



CG150 TITAN • CG150 TITAN MIX

**CG150 TITAN
CG150
TITAN MIX
KS-ES-ESD (09)**

CATÁLOGO DE PEÇAS
PARTS CATALOGUE
CATÁLOGO DE PIEZAS

2

Moto Honda da Amazônia Ltda. – 2009

Catálogo de Peças
00X1B-KVS-002
Draft
15KVS9B1
Junho-2009
6HS

ÍNDICE

INDEX

ÍNDICE

INSTRUÇÕES

INSTRUCTIONS

INSTRUCCIONES

1

GRUPO DO MOTOR

ENGINE GROUP

GRUPO DE MOTOR

2

GRUPO DO CHASSI

FRAME GROUP

GRUPO DE BASTIDOR

3

ÍNDICE DE NÚMERO
DE PEÇAS

PART NUMBER
INDEX

ÍNDICE DEL NÚMERO
DE LA PIEZA

4



***R-239* Vermelho Guarau**



***NH-1* Preto**



***PB-314P* Azul Twister Perolizado**



***NH-455M* Prata Lumiar Metálico**

Modelo 2009

Instruções para o Uso do Catálogo de Peças

- **Este Catálogo de Peças descreve todas as peças de reposição, bem como o tempo de mão de obra (T.M.O.) para os modelos **CG150 TITAN** e **CG150 TITAN MIX**.**
- Este Catálogo de Peças foi elaborado com base nas últimas informações disponíveis até 15 de Junho de 2009.
- Especifique sempre o Nº completo da peça quando for efetuar um pedido de peças.
- Verifique sempre o número, modelo, tipo, série, cor, marca, tamanho, que se fizer necessário antes de fazer o pedido de peças.
- Observe sempre que as ilustrações permitem localizar uma determinada parte do chassi ou do motor, podendo diferenciar da sua forma original.
- Quando forem efetuadas modificações ou adições no Catálogo de Peças, as páginas a serem substituídas ou adicionadas serão publicadas no momento apropriado acompanhadas de uma página de instruções para atualização.
- Periodicamente serão emitidas Notícias de Peças para que seja atualizado temporariamente o Catálogo de Peças até que seja publicada a Atualização definitiva do Catálogo.
- **Recomendamos ao Concessionário que mantenha seu Catálogo de Peças atualizado, observando com atenção a página de instruções para atualização.**

Índice

• Instruções para o Uso do Catálogo de Peças	1
• Como Localizar as Informações sobre as Peças	2
• Estrutura do Catálogo de Peças	3
• Quando Utilizar as Peças	4
• Abreviaturas Utilizadas neste Catálogo de Peças	4
• Como Localizar o Bloco de Peças e os Números de Série	5
• Localização da Etiqueta de Cores	5
• Modelos, Códigos de Área e Números de Série Aplicáveis	6
• Etiqueta de Cores	7
• Tabela de Cores	8
• Composição do Número de Identificação do Veículo (V.I.N.)	17
• Aplicação de Mangueiras de Combustível, Aplicações Gerais, Mangueira de Vinil	18
• Composição do Número de Identificação das Mangueiras	21
• Instruções para o Uso do Tempo de Mão de Obra T.M.O.	22
• Índice Ilustrado - Grupo do Motor	79
• Índice Ilustrado - Grupo do Chassi	81
• Índice Número de Peças	221



Como Localizar as Informações sobre as Peças

A Referência com o Índice Ilustrado

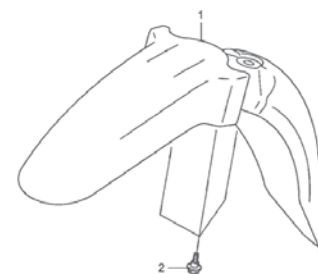
Grupo do Motor		
M-1 Tampa do Cabeçote	M-2 Cabeçote	M-3 Árvore de Comando • Válvulas
M-4 Corrente de Comando • Tensor	M-5 Cilindro	M-6 Tampa Lateral Direita

B Referência com o Índice Número de Peças

ÍNDICE DE NÚMERO DE PEÇAS

Nº da Peça	Nº do Bloco	Nº da Peça	Nº do Bloco
06000		13000	
06420-GFP-900	C-11	13000-GFP-900	M-12
06421-GFP-900	C-11	13000-GFP-800	M-12
06430-GCE-900	C-10	13011-GFP-900	M-12
06430-GCE-900	C-8	13021-GFP-900	M-12
06440-GFP-900	C-9	13031-GFP-900	M-12
06441-GFP-900	C-9	13041-GFP-900	M-12
06530-GBG-B20	C-5	13051-GFP-900	M-12
06531-GBG-B20	C-5	13101-GFP-900	M-12
06531-GCE-F20	C-5	13102-GFP-900	M-12
		13103-GFP-900	M-12
		13104-GFP-900	M-12
		13105-GFP-900	M-12
		13111-087-000	M-12
		13115-GN5-910	M-12
11000		14000	
11100-GCE-900	M-11	14100-GFP-900	M-3
11191-GCE-900	M-11	14100-GFP-800	M-3
11200-GCE-D60	M-11	14311-KEV-900	M-12
11330-GFP-900	M-6	14321-GBG-900	M-4
11341-GFP-900	M-9	14321-GFP-800	M-4
11394-GW8-680	M-6	14401-178-003	M-4
		14431-035-020	M-3
		14451-035-000	M-3
		14500-035-020	M-4
		14502-086-000	M-4
		14531-035-000	M-4
		14541-GB4-681	M-4
		14550-GB0-911	M-4
		14566-086-030	M-4
		14610-086-010	M-4
		14615-035-010	M-4
		14670-035-030	M-4
		14675-178-000	M-4
		14711-GFP-900	M-3
		14721-GFP-900	M-3
		14751-GN5-911	M-3
12000			
12101-GFP-900	M-5		
12101-GFP-800	M-5		
12191-GFP-800	M-5		
12191-GS4-761	M-5		
12200-GFP-900	M-2		
12200-GFP-800	M-2		
12209-GB4-681	M-3		
12209-GBG-900	M-3		
12213-KRM-840	M-2		
12237-GFP-305	M-2		
12245-KEV-305	M-2		
12251-KST-941	M-2		
12301-GB6-910	M-1		
12301-GB6-911	M-1		
12331-GB0-910	M-1		
12341-GB6-910	M-1		
12361-035-000	M-1		

Bloco No.
C-6
Para-lama Dianteiro



GFP90600

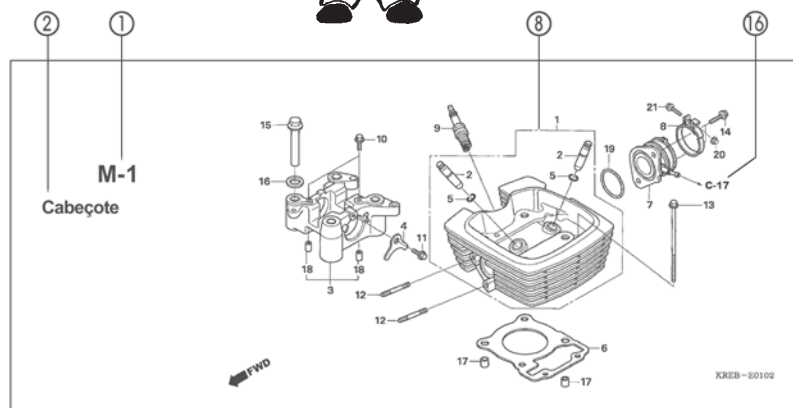

Ref. No.

Ref. Nº	N.O.S.	Item de serviço	T.M.O.	Ref. Nº	Nº da peça	Descrição	Qtd. POP100 7 8 9	Nº de série	Tipo
1	4131B7	Pára-lama, Dianteiro	0,1	1	61100-GFP-900ZA	Pára-lama, Dianteiro			
					"NH1"	Preto	1 1 1		
					61100-GFP-900ZB	"PB362R" Azul Bulli-R	1 - -		
					61100-GFP-900ZC	"R286R" Vermelho Caucaia	1 1 -		
					61100-GFP-900ZD	"Y197R" Amarelo Transciao-R	1 1 -		
					61100-GFP-900ZE	"PB337R" Azul Penedo	- 1 1		
					61100-GFP-900ZF	"NHA57R" Cinza Clodia R	- - 1		
					61100-GFP-900ZG	"R304R" Vermelho Clivia-R	- - 1		
2	90111-162-000	Parafuso, Flange, 6mm					3 3 3		

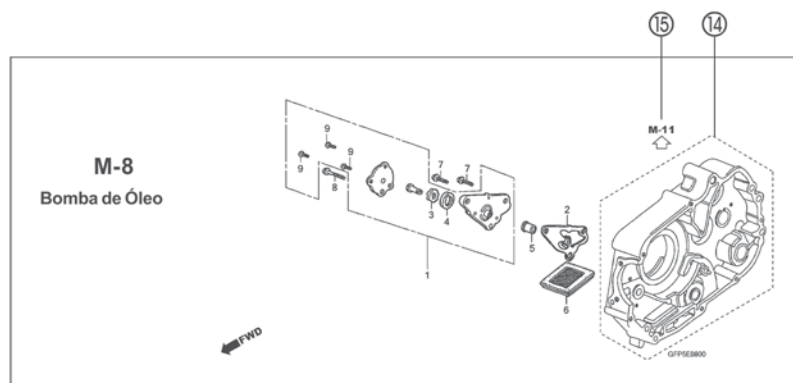
Página No.

24.07.08

Estrutura do Catálogo de Peças



Ref. N.º	N.º S.	Item de serviço	T.M.O.	Ref. N.º	N.º da peça	Descrição	Qtd. POP100	N.º de série	Tipo
4	811175	Cabo, Trava Assento	0,1	1	18327-KAE-000	Bucha, Traseira Câmara (8,5x15)	2 2 2		
5	4131E8	Trava, Assento: Lateral Traseira	0,1	2	61104-GCE-E40	Bucha, Para-lama Dianteiro	2 2 2		
6	4131E4	Assento: Duplo	0,1	3	77151-KW3-000	Mola, Trava Assento	1 - -		BR
13	4121K9	Tampa, Trava Assento	0,1		77151-MB1-670		1 - -		2LA,3LA
15	4131F2	Chave, Trava Assento	0,2				- 1 1		
				4	77156-GFP-900	Cabo, Trava Assento	1 1 1		
				5	77160-GFP-900	Suporte Comp., Trava Assento	1 1 -		
					77160-GFP-900		- - 1		
				6	77200-GFP-900ZB	Assento Conj., Duplo			
					"NH408L"	Cinta Ripapu	1 - -		
					77200-GFP-900ZD "94A08L"	Vermelho Ultramar	1 - -		
					77200-GFP-910ZA "NH11L"	Preto	- 1 1		
				7	77201-GFP-900	Suporte, Dobradilha Assento	1 1 1		
				8	94001-05070-05	Presilha, Fiação (Preto) (145mm)	1 1 1		



① Número do Bloco

- O número do bloco é oferecido (no lugar do nº de páginas) para ajudar na consulta da peça com o nº ou nome da peça.

② Nome do Bloco

③ Item de Serviço Tempo de Mão de Obra (T.M.O.)

④ Número de Referência

- Os números de título descritos entre parênteses indicam que continua da página anterior

⑤ Número da Peça

⑥ Descrição

⑦ Código de Cores HONDA

⑧ Conjuntos

- As peças cujas figuras estejam delimitadas por linhas pontilhadas são disponíveis em conjunto completo. (As peças componentes do conjunto também são comercializadas individualmente).

⑨ Descrição de Cores

⑩ Nota

- As notas são apresentadas entre parênteses na coluna do nome da peça.

⑪ Quantidade Utilizada na Motocicleta

- Quando aparecem entre parênteses indicam peças opcionais.
- Quando indicadas com a letra "N" deve-se utilizar a quantidade que for necessária.
- Indica o número de peças utilizadas no bloco.

⑫ Número de Série

⑬ Tipo

- Quando a coluna tipo se encontra em branco significa que as peças são aplicáveis a todos os tipos.

⑭

- Peças circundadas por uma linha pontilhada estão incluídas em blocos diferentes.

⑮

- A flecha vazada indica o N.º do bloco onde a peça incluída na linha se encontra.


⑯

- A flecha sólida indica o N.º do bloco com o qual a peça em questão está conectada.

Quando Utilizar as Peças



Abreviaturas Utilizadas no Catálogo de Peças



* "Esq" e "Dir" na descrição de uma peça significa o lado Esquerdo e o lado Direito considerando-se que esteja sobre o assento da motocicleta.

• No Catálogo de peças utilizam-se as seguintes abreviaturas:

Conj.	Conjunto
Comp.	Completo
Dir.	Direito
Esq.	Esquerdo
STD	Standard
mm	Milímetro
G	Gram
D (22D)	Dente (22 dentes)
A	Ampére
V	Volt
W	Watt
C.A.	Corrente Alternada
C.C.	Corrente Contínua
ADM	Admissão
ESC	Escape
DIANT.	Dianteira
TRAS.	Traseira
SEX	Sextavado
LAT	Lateral
TRANS	Transmissão
PRIM	Primário
SEC	Secundário
MPH	Milhas por Hora
KPH	Quilômetro por Hora
L.E.D.	Diodo Emissor de Luz
C.D.I.	Unidade Descarga Capacitiva
1LA	República Dominicana, El Salvador Venezuela, Guatemala, Guiana (Mercosul: Argentina, Paraguai, Uruguai)
MIX	Moto Mix Brasil
2LA	Colômbia, México
3LA	América Latina
AR	Argentina
M	Motor de Partida


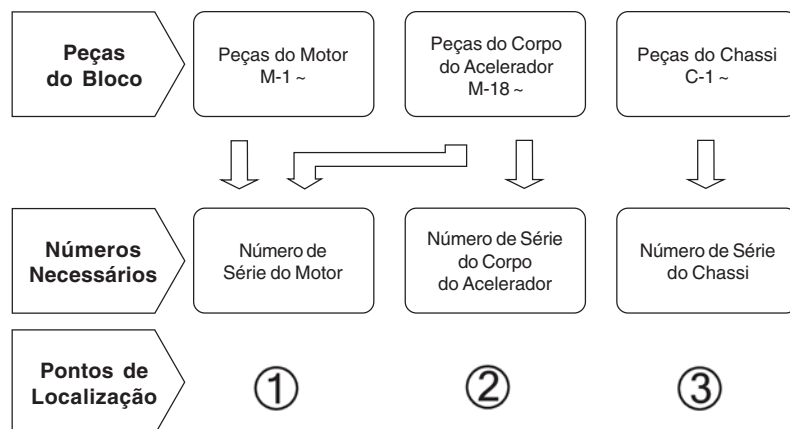
Ref. N°	N° da peça	Descrição	Otd. CBR900 RRN RRP RRR RRS RRT RRV	N° de série
1	33101-MAE-601	Unidade Farol "NH-285" Cinza	- - 1 - - -	- 2351159
			- - 1 - - -	- 2351712
	33101-MAE-612	Unidade Farol "NH-283" Cinza (Precaução Durante a Instalação)	- - 1 - - -	- 2351309
			- - 1 - - -	- 2351434
			- - 1 - - -	- 2350300
			- - 1 - - -	- 0M300138
	33101-MAE-671	Unidade Farol "NH-1" Preto	- - 1 - - -	- SM300356
			- - 1 - - -	- 2351160
	33101-MAE-691	Unidade Farol	- - 1 - - -	- 2351713 -
	33101-MAE-602	Unidade Farol	- - 1 - - -	- 2351159

O número de Série foi utilizado desde o modelo inicial

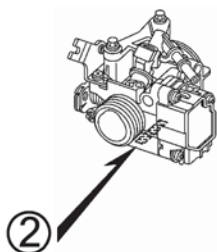
Quando a numeração do Chassi aparece do lado esquerdo da coluna significa que a utilização da peça se aplica a partir deste número do chassi (2351160)

Quando a numeração do Chassi aparece do lado direito da coluna significa que a utilização da peça se aplica até este número do chassi (2351159)


Como Localizar o Bloco de Peças e os Números de Série



D25KVS9EA0


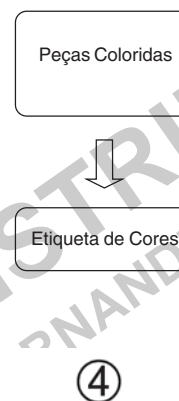


D25KVS9CA0



D25KVS9FA0

Localização da Etiqueta de Cores



D25KVS9RA0

1



Voltar
Back
Volver

Modelo, Código de Área e Números de Série Aplicáveis

O Modelo, Código de Área, Tipo e os Números de Identificações podem ser identificados conforme tabela abaixo.

Modelo	Código de Área	Tipo	Nº de Série Aplicável do Motor	Nº de Série Aplicável do Chassi	Nº de Identificação Aplicável do Corpo do Acelerador
CG150KS ₉	BR	Brasil	KC15E19000001 ~	9C2KC15109R000001 ~	GQM3A A
	MIX	Brasil	KC16E19000001 ~	9C2KC16109R000001 ~	GQM3B A
	3LA	América Latina	KC15E19700001 ~	9C2KC15109R700001 ~	GQM3A A
CG150ES ₉	BR	Brasil	KC15E29000001 ~	9C2KC15209R000001 ~	GQM3A A
	MIX	Brasil	KC16E29000001 ~	9C2KC16209R000001 ~	GQM3B A
	3LA	América Latina	KC15E29700001 ~	9C2KC15209R700001 ~	GQM3A A
CG150ESD ₉	BR	Brasil	KC15E39000001 ~	9C2KC15309R000001 ~	GQM3A A
	MIX	Brasil	KC16E39000001 ~	9C2KC16309R000001 ~	GQM3B A
	3LA	América Latina	KC15E39700001 ~	9C2KC15309R700001 ~	GQM3A A

* Para identificação do número do carburador/corpo do acelerador, somente a parte sublinhada deverá ser usada para registro.

GQM3A A KC ア

1



Voltar
Back
Volver

Etiqueta de Cores

- Ao solicitar as peças, verifique o nome, a cor principal e o código observando a "ETIQUETA DE CORES" na motocicleta.
- Ao solicitar as peças coloridas, utilize a Tabela de Cores conforme instruções de utilização do Catálogo de Peças.

VFR800FIW		Modelo		VFR800FIW			
COR	R-157	Nº	Cor Principal	Prata Sparking Metálica	Preto Mute Metálico	Nº de identificação do Bloco	Nº de ref.
CÓDIGO	R157		Código de Cor	NH295	NH359		
Nome das Peças Coloridas			Nº Peça Básico				
1							
2							
3							
4							
5							
6							
7							
8							
9							
10							
11							
12							
13							

1



Voltar
Back
Volver

Tabela de Cores

• Ao solicitar as peças coloridas consulte a tabela abaixo, verifique a cor principal da motocicleta e utilize o número de peça básico acionando o código de cor relativo.

CG150KS (CG150KS₉) BR

Nº	Modelo		CG150KS9					
	Cor Principal		Preto	Prata Lumiar Metálico	Azul Twister Perolizado	Vermelho Guarau	Nº de identificação do Bloco	Nº de ref.
	Código de Cor		NH-1	NH-455M	PB-314P	R-239		
	Nome das Peças Coloridas	Nº Peça Básico						
1	Tampa Jogo, Lateral Esquerda	83620-KVS-600	ZA	ZA	ZA	ZA	C-15	3
2	Tampa Jogo, Lateral Direita	83520-KVS-600	ZA	ZA	ZA	ZA	C-15	1
3	Carenagem Conj., Central Traseira	77220-KVS-600	ZA	ZA	ZA	ZA	C-14	8
4	Carenagem, Lateral Traseira Esquerda	77226-KVS-600	ZA	ZA	ZA	ZA	C-14	9
5	Carenagem, Lateral Traseira Direita	77216-KVS-600	ZA	ZA	ZA	ZA	C-14	7
6	Para-lama, Dianteiro	61100-KVS-600	ZA	ZB	ZC	ZD	C-7	2
7	Emblema, Combustível	77221-KVS-600	ZA	ZA	ZA	ZA	C-30	4
8	Emblema, HONDA	61310-KPE-870	ZA	–	ZA	ZA	C-30	3
9	Emblema, HONDA	61310-KPE-900	–	ZA	–	–	C-30	3
10	Emblema, Asa Esquerda	17522-KVS-600	ZD	ZC	ZB	ZA	C-30	2
11	Emblema, Asa Direita	17521-KVS-600	ZD	ZC	ZB	ZA	C-30	1
12	Emblema, Tampa Lateral	83542-KVS-600	ZA	ZA	ZA	ZA	C-30	5
13	Tanque Jogo, Combustível	17520-KVS-600	ZA	ZB	ZC	ZD	C-13	7
14	Defletor Jogo, Dianteiro	61300-KVS-600	ZA	ZB	ZC	ZD	C-1	12

1



Voltar
Back
Volver

Tabela de Cores

• Ao solicitar as peças coloridas consulte a tabela abaixo, verifique a cor principal da motocicleta e utilize o número de peça básico acionando o código de cor relativo.

CG150KS (CG150KS₉) MIX

Nº	Modelo		CG150KS ₉					
	Cor Principal		Preto	Prata Lumiar Metálico	Azul Twister Perolizado	Vermelho Guarau	Nº de identificação do Bloco	Nº de ref.
	Código de Cor							
	Nome das Peças Coloridas	Nº Peça Básico						
1	Tampa Jogo, Lateral Esquerda	83620-KVS-600	ZA	ZA	ZA	ZA	C-15	3
2	Tampa Jogo, Lateral Direita	83520-KVS-600	ZA	ZA	ZA	ZA	C-15	1
3	Carenagem Conj., Central Traseira	77220-KVS-600	ZA	ZA	ZA	ZA	C-14	8
4	Carenagem, Lateral Traseira Esquerda	77226-KVS-610	ZA	ZA	ZA	ZA	C-14	9
5	Carenagem, Lateral Traseira Direita	77216-KVS-610	ZA	ZA	ZA	ZA	C-14	7
6	Para-lama, Dianteiro	61100-KVS-600	ZA	ZB	ZC	ZD	C-7	2
7	Emblemas	77222-KVS-610	ZA	ZA	ZA	ZA	C-30	8
8	Emblema, HONDA	61310-KPE-870	ZA	–	ZA	ZA	C-30	3
9	Emblema, HONDA	61310-KPE-900	–	ZA	–	–	C-30	3
10	Emblema, Asa Esquerda	17522-KVS-600	ZD	ZC	ZB	ZA	C-30	2
11	Emblema, Asa Direita	17521-KVS-600	ZD	ZC	ZB	ZA	C-30	1
12	Emblema, Tampa Lateral	83542-KVS-600	ZA	ZA	ZA	ZA	C-30	5
13	Tanque Jogo, Combustível	17520-KVS-610	ZA	ZB	ZC	ZD	C-13	7
14	Defletor Jogo, Dianteiro	61300-KVS-600	ZA	ZB	ZC	ZD	C-1	12

1



**Voltar
Back
Volver**

Tabela de Cores

• Ao solicitar as peças coloridas consulte a tabela abaixo, verifique a cor principal da motocicleta e utilize o número de peça básico acionando o código de cor relativo.

CG150KS (CG150KS₉) 3LA

Nº	Modelo		CG150KS9					
	Cor Principal		Preto	Prata Lumiar Metálico	Azul Twister Perolizado	Vermelho Guarau	Nº de identificação do Bloco	Nº de ref.
	Código de Cor							
	Nome das Peças Coloridas	Nº Peça Básico						
1	Tampa Jogo, Lateral Esquerda	83620-KVS-600	ZA	ZA	ZA	ZA	C-15	3
2	Tampa Jogo, Lateral Direita	83520-KVS-600	ZA	ZA	ZA	ZA	C-15	1
3	Carenagem Conj., Central Traseira	77220-KVS-600	ZA	ZA	ZA	ZA	C-14	8
4	Carenagem, Lateral Traseira Esquerda	77226-KVS-600	ZA	ZA	ZA	ZA	C-14	9
5	Carenagem, Lateral Traseira Direita	77216-KVS-600	ZA	ZA	ZA	ZA	C-14	7
6	Para-lama, Dianteiro	61100-KVS-600	ZA	ZB	ZC	ZD	C-7	2
7	Etiqueta, Precaução Condução	87560-398-910	ZE	ZD	ZE	ZE	C-29	5
8	Emblema, Combustível	77221-KVS-600	ZA	ZA	ZA	ZA	C-30	4
9	Emblema, HONDA	61310-KPE-870	ZA	-	ZA	ZA	C-30	3
10	Emblema, HONDA	61310-KPE-900	-	ZA	-	-	C-30	3
11	Emblema, Asa Esquerda	17522-KVS-600	ZD	ZC	ZB	ZA	C-30	2
12	Emblema, Asa Direita	17521-KVS-600	ZD	ZC	ZB	ZA	C-30	1
13	Emblema, Tampa Lateral	83542-KVS-600	ZA	ZA	ZA	ZA	C-30	5
14	Tanque Jogo, Combustível	17520-KVS-600	ZA	ZB	ZC	ZD	C-13	7
15	Defletor Jogo, Dianteiro	61300-KVS-600	ZA	ZB	ZC	ZD	C-1	12

1



Voltar
Back
Volver

Tabela de Cores

- Ao solicitar as peças coloridas consulte a tabela abaixo, verifique a cor principal da motocicleta e utilize o número de peça básico acionando o código de cor relativo.

CG150ES (CG150ES₉) BR

Nº	Modelo		CG150ES9					
	Cor Principal		Preto	Prata Lumiar Metálico	Azul Twister Perolizado	Vermelho Guarau	Nº de identificação do Bloco	Nº de ref.
	Código de Cor							
	Nome das Peças Coloridas	Nº Peça Básico						
1	Tampa Jogo, Lateral Esquerda	83620-KVS-700	ZA	ZA	ZA	ZA	C-15	3
2	Tampa Jogo, Lateral Direita	83520-KVS-700	ZA	ZA	ZA	ZA	C-15	1
3	Carenagem Conj., Central Traseira	77220-KVS-600	ZA	ZA	ZA	ZA	C-14	8
4	Carenagem, Lateral Traseira Esquerda	77226-KVS-600	ZA	ZA	ZA	ZA	C-14	9
5	Carenagem, Lateral Traseira Direita	77216-KVS-600	ZA	ZA	ZA	ZA	C-14	7
6	Para-lama, Dianteiro	61100-KVS-600	ZA	ZB	ZC	ZD	C-7	2
7	Emblema, Combustível	77221-KVS-600	ZA	ZA	ZA	ZA	C-30	4
8	Emblema, HONDA	61310-KPE-870	ZA	–	ZA	ZA	C-30	3
9	Emblema, HONDA	61310-KPE-900	–	ZA	–	–	C-30	3
10	Emblema, Asa Esquerda	17522-KVS-600	ZD	ZC	ZB	ZA	C-30	2
11	Emblema, Asa Direita	17521-KVS-600	ZD	ZC	ZB	ZA	C-30	1
12	Emblema, Tampa Lateral	83542-KVS-700	ZA	ZA	ZA	ZA	C-30	6
13	Tanque Jogo, Combustível	17520-KVS-600	ZA	ZB	ZC	ZD	C-13	7
14	Defletor Jogo, Dianteiro	61300-KVS-600	ZA	ZB	ZC	ZD	C-1	12

1



Voltar
Back
Volver

Tabela de Cores

• Ao solicitar as peças coloridas consulte a tabela abaixo, verifique a cor principal da motocicleta e utilize o número de peça básico acionando o código de cor relativo.

CG150ES (CG150ES₉) MIX

Nº	Modelo		CG150ES9					
	Cor Principal		Preto	Prata Lumiar Metálico	Azul Twister Perolizado	Vermelho Guarau	Nº de identificação do Bloco	Nº de ref.
	Código de Cor							
	Nome das Peças Coloridas	Nº Peça Básico						
1	Tampa Jogo, Lateral Esquerda	83620-KVS-700	ZA	ZA	ZA	ZA	C-15	3
2	Tampa Jogo, Lateral Direita	83520-KVS-700	ZA	ZA	ZA	ZA	C-15	1
3	Carenagem Conj., Central Traseira	77220-KVS-600	ZA	ZA	ZA	ZA	C-14	8
4	Carenagem, Lateral Traseira Esquerda	77226-KVS-610	ZA	ZA	ZA	ZA	C-14	9
5	Carenagem, Lateral Traseira Direita	77216-KVS-610	ZA	ZA	ZA	ZA	C-14	7
6	Para-lama, Dianteiro	61100-KVS-600	ZA	ZB	ZC	ZD	C-7	2
7	Emblemas	77222-KVS-610	ZA	ZA	ZA	ZA	C-30	8
8	Emblema, HONDA	61310-KPE-870	ZA	–	ZA	ZA	C-30	3
9	Emblema, HONDA	61310-KPE-900	–	ZA	–	–	C-30	3
10	Emblema, Asa Esquerda	17522-KVS-600	ZD	ZC	ZB	ZA	C-30	2
11	Emblema, Asa Direita	17521-KVS-600	ZD	ZC	ZB	ZA	C-30	1
12	Emblema, Tampa Lateral	83542-KVS-700	ZA	ZA	ZA	ZA	C-30	6
13	Tanque Jogo, Combustível	17520-KVS-610	ZA	ZB	ZC	ZD	C-13	7
14	Defletor Jogo, Dianteiro	61300-KVS-600	ZA	ZB	ZC	ZD	C-1	12

1



Voltar
Back
Volver

Tabela de Cores

• Ao solicitar as peças coloridas consulte a tabela abaixo, verifique a cor principal da motocicleta e utilize o número de peça básico acionando o código de cor relativo.

CG150ES (CG150ES₉) 3LA

Nº	Modelo		CG150ES9					
	Cor Principal		Preto	Prata Lumiar Metálico	Azul Twister Perolizado	Vermelho Guarau	Nº de identificação do Bloco	Nº de ref.
	Código de Cor							
	Nome das Peças Coloridas	Nº Peça Básico						
1	Tampa Jogo, Lateral Esquerda	83620-KVS-700	ZA	ZA	ZA	ZA	C-15	3
2	Tampa Jogo, Lateral Direita	83520-KVS-700	ZA	ZA	ZA	ZA	C-15	1
3	Carenagem Conj., Central Traseira	77220-KVS-600	ZA	ZA	ZA	ZA	C-14	8
4	Carenagem, Lateral Traseira Esquerda	77226-KVS-600	ZA	ZA	ZA	ZA	C-14	9
5	Carenagem, Lateral Traseira Direita	77216-KVS-600	ZA	ZA	ZA	ZA	C-14	7
6	Para-lama, Dianteiro	61100-KVS-600	ZA	ZB	ZC	ZD	C-7	2
7	Etiqueta, Precaução Condução	87560-398-910	ZE	ZD	ZE	ZE	C-29	5
8	Emblema, Combustível	77221-KVS-600	ZA	ZA	ZA	ZA	C-30	4
9	Emblema, HONDA	61310-KPE-870	ZA	–	ZA	ZA	C-30	3
10	Emblema, HONDA	61310-KPE-900	–	ZA	–	–	C-30	3
11	Emblema, Asa Esquerda	17522-KVS-600	ZD	ZC	ZB	ZA	C-30	2
12	Emblema, Asa Direita	17521-KVS-600	ZD	ZC	ZB	ZA	C-30	1
13	Emblema, Tampa Lateral	83542-KVS-700	ZA	ZA	ZA	ZA	C-30	6
14	Tanque Jogo, Combustível	17520-KVS-600	ZA	ZB	ZC	ZD	C-13	7
15	Defletor Jogo, Dianteiro	61300-KVS-600	ZA	ZB	ZC	ZD	C-1	12

1



**Voltar
Back
Volver**

Tabela de Cores

• Ao solicitar as peças coloridas consulte a tabela abaixo, verifique a cor principal da motocicleta e utilize o número de peça básico acionando o código de cor relativo.

CG150ESD (CG150ESD₉) BR

Nº	Modelo		CG150ESD9					
	Cor Principal		Preto	Prata Lumiar Metálico	Azul Twister Perolizado	Vermelho Guarau	Nº de identificação do Bloco	Nº de ref.
	Código de Cor							
	Nome das Peças Coloridas	Nº Peça Básico						
1	Tampa Jogo, Lateral Esquerda	83620-KVS-900	ZA	ZA	ZA	ZA	C-15	3
2	Tampa Jogo, Lateral Direita	83520-KVS-900	ZA	ZA	ZA	ZA	C-15	1
3	Carenagem Conj., Central Traseira	77220-KVS-600	ZA	ZA	ZA	ZA	C-14	8
4	Carenagem, Lateral Traseira Esquerda	77226-KVS-600	ZA	ZA	ZA	ZA	C-14	9
5	Carenagem, Lateral Traseira Direita	77216-KVS-600	ZA	ZA	ZA	ZA	C-14	7
6	Para-lama, Dianteiro	61100-KVS-600	ZA	ZB	ZC	ZD	C-7	2
7	Emblema, Combustível	77221-KVS-600	ZA	ZA	ZA	ZA	C-30	4
8	Emblema, HONDA	61310-KPE-870	ZA	–	ZA	ZA	C-30	3
9	Emblema, HONDA	61310-KPE-900	–	ZA	–	–	C-30	3
10	Emblema, Asa Esquerda	17522-KVS-600	ZD	ZC	ZB	ZA	C-30	2
11	Emblema, Asa Direita	17521-KVS-600	ZD	ZC	ZB	ZA	C-30	1
12	Emblema, Tampa Lateral	83542-KVS-900	ZA	ZA	ZA	ZA	C-30	7
13	Tanque Jogo, Combustível	17520-KVS-600	ZA	ZB	ZC	ZD	C-13	7
14	Defletor Jogo, Dianteiro	61300-KVS-600	ZA	ZB	ZC	ZD	C-1	12

1



Voltar
Back
Volver

Tabela de Cores

• Ao solicitar as peças coloridas consulte a tabela abaixo, verifique a cor principal da motocicleta e utilize o número de peça básico acionando o código de cor relativo.

CG150ESD (CG150ESD₉) MIX

Nº	Modelo		CG150ESD ₉					
	Cor Principal		Preto	Prata Lumiar Metálico	Azul Twister Perolizado	Vermelho Guarau	Nº de identificação do Bloco	Nº de ref.
	Código de Cor							
	Nome das Peças Coloridas	Nº Peça Básico						
1	Tampa Jogo, Lateral Esquerda	83620-KVS-900	ZA	ZA	ZA	ZA	C-15	3
2	Tampa Jogo, Lateral Direita	83520-KVS-900	ZA	ZA	ZA	ZA	C-15	1
3	Carenagem Conj., Central Traseira	77220-KVS-600	ZA	ZA	ZA	ZA	C-14	8
4	Carenagem, Lateral Traseira Esquerda	77226-KVS-610	ZA	ZA	ZA	ZA	C-14	9
5	Carenagem, Lateral Traseira Direita	77216-KVS-610	ZA	ZA	ZA	ZA	C-14	7
6	Para-lama, Dianteiro	61100-KVS-600	ZA	ZB	ZC	ZD	C-7	2
7	Emblemas	77222-KVS-610	ZA	ZA	ZA	ZA	C-30	8
8	Emblema, HONDA	61310-KPE-870	ZA	–	ZA	ZA	C-30	3
9	Emblema, HONDA	61310-KPE-900	–	ZA	–	–	C-30	3
10	Emblema, Asa Esquerda	17522-KVS-600	ZD	ZC	ZB	ZA	C-30	2
11	Emblema, Asa Direita	17521-KVS-600	ZD	ZC	ZB	ZA	C-30	1
12	Emblema, Tampa Lateral	83542-KVS-900	ZA	ZA	ZA	ZA	C-30	7
13	Tanque Jogo, Combustível	17520-KVS-610	ZA	ZB	ZC	ZD	C-13	7
14	Defletor Jogo, Dianteiro	61300-KVS-600	ZA	ZB	ZC	ZD	C-1	12

1



Voltar
Back
Volver

Tabela de Cores

• Ao solicitar as peças coloridas consulte a tabela abaixo, verifique a cor principal da motocicleta e utilize o número de peça básico acionando o código de cor relativo.

CG150ESD (CG150ESD₉) 3LA

Nº	Modelo		CG150ESD9					
	Cor Principal		Preto	Prata Lumiar Metálico	Azul Twister Perolizado	Vermelho Guarau	Nº de identificação do Bloco	Nº de ref.
	Código de Cor							
	Nome das Peças Coloridas	Nº Peça Básico						
1	Tampa Jogo, Lateral Esquerda	83620-KVS-900	ZA	ZA	ZA	ZA	C-15	3
2	Tampa Jogo, Lateral Direita	83520-KVS-900	ZA	ZA	ZA	ZA	C-15	1
3	Carenagem Conj., Central Traseira	77220-KVS-600	ZA	ZA	ZA	ZA	C-14	8
4	Carenagem, Lateral Traseira Esquerda	77226-KVS-600	ZA	ZA	ZA	ZA	C-14	9
5	Carenagem, Lateral Traseira Direita	77216-KVS-600	ZA	ZA	ZA	ZA	C-14	7
6	Para-lama, Dianteiro	61100-KVS-600	ZA	ZB	ZC	ZD	C-7	2
7	Etiqueta, Precaução Condução	87560-398-910	ZE	ZD	ZE	ZE	C-29	5
8	Emblema, Combustível	77221-KVS-600	ZA	ZA	ZA	ZA	C-30	4
9	Emblema, HONDA	61310-KPE-870	ZA	-	ZA	ZA	C-30	3
10	Emblema, HONDA	61310-KPE-900	-	ZA	-	-	C-30	3
11	Emblema, Asa Esquerda	17522-KVS-600	ZD	ZC	ZB	ZA	C-30	2
12	Emblema, Asa Direita	17521-KVS-600	ZD	ZC	ZB	ZA	C-30	1
13	Emblema, Tampa Lateral	83542-KVS-900	ZA	ZA	ZA	ZA	C-30	7
14	Tanque Jogo, Combustível	17520-KVS-600	ZA	ZB	ZC	ZD	C-13	7
15	Defletor Jogo, Dianteiro	61300-KVS-600	ZA	ZB	ZC	ZD	C-1	12

1



Voltar
Back
Volver

Composição do Número de Identificação do Veículo (V.I.N.)

Exemplo: 9 C 2 J C 3 0 1 0 Y R 0 0 0 0 0 1

Número Sequencial de Produção

Código de Fábrica

A Ohio U.S.A
B Alost Bélgica
C Saitama Japão
D Guadalajara México

E Montesa Espanha
F Atesa Itália
K Kumamoto Japão
M Hamamatsu Japão

R Manaus Brasil
S Susuka Japão
T Tochigi Japão
4 Carolina do Sul U.S.A

Ano do Modelo

Exemplo: K....1989 L....1990 M....1991 N....1992 X....1999 Y....2000 (Exceto as letras I.O Q.U) 1....2001 2....2002
3....2003 4....2004 5....2005 6....2006 7....2007 8....2008

Dígito de Controle

Código de Descrição do Veículo

Exemplo: PE04....XR600R RC30....CFR750R JC301....CG125TITAN • KS JC302....CG125TITAN • ES JC303....CG125 • CARGO

Marca e Tipo de Veículo

JH2 HONDA Motocicleta Fabricada no Japão
1HF HONDA Motocicleta Fabricada nos Estados Unidos da América
YC1 HONDA Motocicleta Fabricada na Bélgica
9C2 HONDA Motocicleta Fabricada no Brasil
3H1 HONDA Motocicleta Fabricada no México

VTM HONDA Motocicleta Fabricada na Espanha
ZDC HONDA Motocicleta Fabricada na Itália
JH3 HONDA Motocicleta Fabricada no Japão
478 HONDA Motocicleta Fabricada nos Estados Unidos da América

1



**Voltar
Back
Volver**

Mangueira de Combustível, Mangueiras de Aplicação Geral e Mangueira de Vinil

- As “mangueiras de combustível de peças padronizadas”, as “mangueiras de aplicações gerais” e as “mangueiras de vinil” são fornecidas sem embalagem (granel) em forma de bobinas.
- Quando necessitar efetuar o pedido destas “mangueiras”, verifique no Catálogo de Peças o código da “mangueira padrão” e em seguida coloque entre parênteses o código da “mangueira sem embalagem (granel)” relativa utilizando a tabela abaixo.
(O comprimento padrão das “mangueiras sem embalagem (granel)” é de 1 metro. As mangueiras indicadas com o símbolo < > também estão disponíveis com as medidas de 3 a 8 metros).
- Quando necessitar de troca, corte a mangueira sem embalagem (granel) na medida especificada. Esta medida pode ser verificada no nome da peça (verifique no manual de Serviços ou nas instruções que acompanham as mangueiras sem embalagem (granel) os procedimentos para o corte e instalação).
- A relação abaixo especifica o código das mangueiras padrão e as respectivas mangueiras sem embalagem (granel) e suas medidas. Certifique-se de que estes números sejam aplicados somente para as peças de reposição relacionadas.

Mangueiras de Combustível / Tubos			
Número de Peça Padrão	Número de Peça sem Embalagem (granel)	Peça sem Embalagem (granel)	
		Diâmetro Interno (mm)	Comprimento (m)
95001-30xxx-2x	95001-30001-20M	3,0	1
95001-30xxx-3x	95001-30001-30M	3,0	1
95001-30xxx-4x	95001-30001-40M	3,0	1
95001-35xxx-2x	95001-35001-50M	3,5	1
	<95001-35003-50M>		3
95001-35xxx-3x	95001-35001-60M	3,5	1
	<95001-35003-60M>		3
95001-35xxx-4x	95001-35001-60M	3,5	1
	<95001-35003-60M>		3
95001-35xxx-5x	95001-35001-50M	3,5	1
	<95001-35003-50M>		3
95001-35xxx-6x	95001-35001-60M	3,5	1
	<95001-35003-60M>		3
95001-45xxx-2x	95001-45001-50M	4,5	1
	<95001-45003-50M>		3
95001-45xxx-3x	95001-45001-60M	4,5	1
	<95001-45003-60M>		3
95001-45xxx-4x	95001-45001-60M	4,5	1
	<95001-45003-60M>		3
95001-45xxx-5x	95001-45001-50M	4,5	1
	<95001-45003-50M>		3
95001-45xxx-6x	95001-45001-60M	4,5	1
	<95001-45003-60M>		3
95001-55xxx-2x	95001-55001-50M	5,5	1
	<95001-55003-50M>		3
	<95001-55008-50M>		8

Mangueiras de Combustível / Tubos			
Número de Peça Padrão	Número de Peça sem Embalagem (granel)	Peça sem Embalagem (granel)	
		Diâmetro Interno (mm)	Comprimento (m)
95001-55xxx-3x	95001-55001-60M	5,5	1
	<95001-55003-60M>		3
95001-55xxx-4x	95001-55001-60M	5,5	1
	<95001-55003-60M>		3
95001-55xxx-5x	95001-55001-50M	5,5	1
	<95001-55003-50M>		3
95001-55xxx-6x	95001-55001-60M	5,5	1
	<95001-55003-60M>		3
95001-75xxx-2x	95001-75001-50M	7,5	1
	<95001-75003-50M>		3
95001-75xxx-3x	95001-75001-60M	7,5	1
	<95001-75003-60M>		3
95001-75xxx-4x	95001-75001-60M	7,5	1
	<95001-75003-60M>		3
95001-75xxx-5x	95001-75001-50M	7,5	1
	<95001-75003-50M>		3
95001-75xxx-6x	95001-75001-60M	7,5	1
	<95001-75003-60M>		3
95001-80xxx-2x	95001-80001-50M	8,0	1
	95001-80001-60M		1
95001-80xxx-4x	95001-80001-60M	8,0	1
	95001-80001-50M		1
95001-80xxx-5x	95001-80001-50M	8,0	1
	95001-80001-60M		1



É PERIGOSO confundir uma “Mangueira de Combustível” com a “Mangueira de Aplicações Gerais” ou com a “Mangueira de Vinil”. Cada “Mangueira” tem sua utilização apropriada. Nunca utilize uma “Mangueira de Aplicações Gerais” ou a “Mangueira de Vinil” no lugar de uma “Mangueira de Combustível” ou vice-versa. Use sempre a mangueira sem embalagem (granel) especificada, utilizando as instruções de corte e instalação dos Manuais de Serviços e das instruções que são fornecidas juntamente com a embalagem.

Mangueira de Combustível, Mangueiras de Aplicação Geral e Mangueira de Vinil

Mangueira de Vinil					Mangueira de Vinil					Mangueira de Vinil				
Número de Peça Padrão	Número de Peça sem Embalagem (granel)	Peça sem Embalagem (granel)			Número de Peça Padrão	Número de Peça sem Embalagem (granel)	Peça sem Embalagem (granel)			Número de Peça Padrão	Número de Peça sem Embalagem (granel)	Peça sem Embalagem (granel)		
		Diâmetro Interno (mm)	Diâmetro Externo (mm)	Comprimento (m)			Diâmetro Interno (mm)	Diâmetro Externo (mm)	Comprimento (m)			Diâmetro Interno (mm)	Diâmetro Externo (mm)	Comprimento (m)
95003-01xxx-3x	95003-01001-60M <95003-01003-60M>	2,9	6,8	1 3	95003-14xxx-1x	95003-14001-10M <95003-14003-10M>	6,0	9,0	1 3	95003-36xxx-1x	95003-36001-10M <95003-36003-10M> <95003-36008-10M>	11,0	13,0	1 3 8
95003-01xxx-60	95003-01001-60M <95003-01003-60M>	2,9	6,8	1 3	95003-14xxx-20	95003-14001-10M <95003-14003-10M>	6,0	9,0	1 3	95003-36xxx-20	95003-36001-10M <95003-36003-10M> <95003-36008-10M>	11,0	13,0	1 3 8
95003-03xxx-3x	95003-03001-60M <95003-03003-60M>	3,0	6,0	1 3	95003-14xxx-3x	95003-14001-60M <95003-14003-60M>	6,0	9,0	1 3	95003-37xxx-3x	95003-37001-60M <95003-37003-60M>	11,0	15,0	1 3
95003-03xxx-60	95003-03001-60M <95003-03003-60M>	3,0	6,0	1 3	95003-17xxx-1x	95003-17001-10M <95003-17003-10M>	7,0	9,0	1 3	95003-37xxx-60	95003-37001-60M <95003-37003-60M>	11,0	15,0	1 3
95003-05xxx-3x	95003-05001-60M <95003-05003-60M> <95003-05008-60M>	3,5	6,5	1 3 8	95003-19xxx-1x	95003-19001-10M <95003-19003-10M> <95003-19008-10M>	7,0	11,0	1 3 8	95003-38xxx-1x	95003-38001-10M <95003-38003-10M>	12,0	13,0	1 3
95003-05xxx-60	95003-05001-60M <95003-05003-60M> <95003-05008-60M>	3,5	6,5	1 3 8	95003-19xxx-20	95003-19001-10M <95003-19003-10M> <95003-19008-10M>	7,0	11,0	1 3 8	95003-38xxx-20	95003-38001-10M <95003-38003-10M>	12,0	13,0	1 3
95003-07xxx-1x	95003-07001-10M <95003-07003-10M> <95003-07008-10M>	4,0	7,0	1 3 8	95003-19xxx-3x	95003-19001-60M <95003-19003-60M> <95003-19008-60M>	7,0	11,0	1 3 8	95003-39xxx-1x	95003-39001-10M <95003-39003-10M>	12,0	14,0	1 3
95003-07xxx-20	95003-07001-10M <95003-07003-10M> <95003-07008-10M>	4,0	7,0	1 3 8	95003-19xxx-60	95003-19001-60M <95003-19003-60M> <95003-19008-60M>	7,0	11,0	1 3 8	95003-39xxx-20	95003-39001-10M <95003-39003-10M>	12,0	14,0	1 3
95003-07xxx-3x	95003-07001-60M <95003-07003-60M> <95003-07008-60M>	4,0	7,0	1 3 8	95003-21xxx-1x	95003-21001-10M <95003-21003-10M>	8,0	9,0	1 3	95003-40xxx-20	95003-40001-10M <95003-40003-10M>	12,0	16,0	1 3
95003-07xxx-60	95003-07001-60M <95003-07003-60M> <95003-07008-60M>	4,0	7,0	1 3 8	95003-21xxx-20	95003-21001-10M <95003-21003-10M>	8,0	9,0	1 3	95003-40xxx-3x	95003-40001-60M <95003-40003-60M>	12,0	16,0	1 3
95003-07xxx-7x	95003-07001-70M <95003-07003-70M> <95003-07008-70M>	4,0	7,0	1 3 8	95003-23xxx-1x	95003-23001-10M <95003-23003-10M>	8,0	12,0	1 3	95003-40xxx-60	95003-40001-60M <95003-40003-60M>	12,0	16,0	1 3
95003-08xxx-1x	95003-08001-10M <95003-08003-10M> <95003-08008-10M>	4,5	6,5	1 3 8	95003-23xxx-20	95003-23001-10M <95003-23003-10M>	8,0	12,0	1 3	95003-43xxx-1x	95003-43001-10M <95003-43003-10M> <95003-43008-10M>	13,0	15,0	1 3 8
95003-09xxx-3x	95003-09001-60M <95003-09003-60M>	4,5	8,0	1 3	95003-23xxx-3x	95003-23001-60M <95003-23003-60M> <95003-23008-60M>	8,0	12,0	1 3 8	95003-43xxx-20	95003-43001-10M <95003-43003-10M> <95003-43008-10M>	13,0	15,0	1 3 8
95003-09xxx-60	95003-09001-60M <95003-09003-60M>	4,5	8,0	1 3	95003-23xxx-60	95003-23001-60M <95003-23003-60M> <95003-23008-60M>	8,0	12,0	1 3 8	95003-45xxx-1x	95003-45001-10M <95003-45003-10M> <95003-45008-10M>	14,0	18,0	1 3 8
95003-10xxx-1x	95003-10001-10M <95003-10003-10M>	5,0	8,0	1 3	95003-25xxx-1x	95003-25001-10M <95003-25003-10M>	9,0	11,0	1 3	95003-45xxx-20	95003-45001-10M <95003-45003-10M> <95003-45008-10M>	14,0	18,0	1 3 8
95003-10xxx-20	95003-10001-10M <95003-10003-10M>	5,0	8,0	1 3	95003-25xxx-20	95003-25001-10M <95003-25003-10M>	9,0	11,0	1 3	95003-50xxx-1x	95003-50001-10M <95003-50003-10M>	16,0	19,0	1 3
95003-10xxx-3x	95003-10001-60M <95003-10003-60M>	5,0	8,0	1 3	95003-25xxx-3x	95003-25001-60M <95003-25003-60M>	9,0	11,0	1 3	95003-50xxx-20	95003-50001-10M <95003-50003-10M>	16,0	19,0	1 3
95003-10xxx-60	95003-10001-60M <95003-10003-60M>	5,0	8,0	1 3	95003-25xxx-7x	95003-25001-70M <95003-25003-70M>	9,0	11,0	1 3	95003-50xxx-3x	95003-50001-60M <95003-50003-60M>	16,0	19,0	1 3
95003-11xxx-3x	95003-11001-60M <95003-11003-60M> <95003-11008-60M>	5,0	9,0	1 3 8	95003-27xxx-1x	95003-27001-10M <95003-27003-10M>	9,0	13,0	1 3	95003-55xxx-1x	95003-55001-10M <95003-55003-10M>	17,5	20,5	1 3
95003-11xxx-60	95003-11001-60M <95003-11003-60M> <95003-11008-60M>	5,0	9,0	1 3 8	95003-27xxx-20	95003-27001-10M <95003-27003-10M>	9,0	13,0	1 3	95003-55xxx-20	95003-55001-10M <95003-55003-10M>	17,5	20,5	1 3
95003-12xxx-1x	95003-12001-10M <95003-12003-10M> <95003-12008-10M>	5,0	7,0	1 3 8	95003-27xxx-3x	95003-27001-60M <95003-27003-60M>	9,0	13,0	1 3	95003-60xxx-1x	95003-60001-10M <95003-60003-10M>	22,0	27,0	1 3
95003-12xxx-20	95003-12001-10M <95003-12003-10M> <95003-12008-10M>	5,0	7,0	1 3 8	95003-27xxx-60	95003-27001-60M <95003-27003-60M>	9,0	13,0	1 3	95003-60xxx-20	95003-60001-10M <95003-60003-10M>	22,0	27,0	1 3
					95003-33xxx-1x	95003-33001-10M <95003-33003-10M>	10,0	14,0	1 3	95003-60xxx-3x	95003-60001-60M <95003-60003-60M>	22,0	27,0	1 3
					95003-33xxx-20	95003-33001-10M <95003-33003-10M>	10,0	14,0	1 3	95003-60xxx-60	95003-60001-60M <95003-60003-60M>	22,0	27,0	1 3



É PERIGOSO confundir uma “Mangueira de Combustível” com a “Mangueira de Aplicações Gerais” ou com a “Mangueira de Vinil”. Cada “Mangueira” tem sua utilização apropriada. Nunca utilize uma “Mangueira de Aplicações Gerais” ou a “Mangueira de Vinil” no lugar de uma “Mangueira de Combustível” ou vice-versa. Use sempre a mangueira sem embalagem (granel) especificada, utilizando as instruções de corte e instalação dos Manuais de Serviços e das instruções que são fornecidas juntamente com a embalagem.

1

Voltar
Back
Volver

Mangueira de Combustível, Mangueiras de Aplicação Geral e Mangueira de Vinil

Mangueira de Aplicação Geral			
Número de Peça Padrão	Número de Peça sem Embalagem (granel)	Peça sem Embalagem (granel)	
		Diâmetro Interno (mm)	Comprimento (m)
95005-11xxx-3x	95005-11001-30M	11,0	1
95005-11xxx-5x	95005-11001-50M	11,0	1
95005-12xxx-1x	95005-12001-10M <95005-12003-10M>	12,0	1 3
95005-12xxx-2x	95005-12001-20M	12,0	1
95005-12xxx-3x	95005-12001-30M	12,0	1
95005-12xxx-5x	95005-12001-50M	12,0	1
95005-14xxx-1x	95005-14001-10M	14,0	1
95005-14xxx-2x	95005-14001-20M <95005-14003-20M>	14,0	1 3
95005-14xxx-3x	95005-14001-30M	14,0	1
95005-14xxx-5x	95005-14001-50M	14,0	1
95005-17xxx-1x	95005-17001-10M	17,0	1
95005-17xxx-2x	95005-17001-20M	17,0	1
95005-17xxx-3x	95005-17001-30M	17,0	1
95005-17xxx-5x	95005-17001-50M	17,0	1
95005-30xxx-3x	95005-30001-30M	3,0	1
95005-30xxx-5x	95005-30001-50M	3,0	1
95005-35xxx-1x	95005-35001-10M	3,5	1
	<95005-35003-10M>		3
	<95005-35008-10M>		8
95005-35xxx-2x	95005-35001-20M	3,5	1
95005-35xxx-3x	95005-35001-30M	3,5	1
95005-35xxx-4x	95005-35001-10M	3,5	1
	<95005-35003-10M>		3
	<95005-35008-10M>		8
95005-35xxx-5x	95005-35001-50M	3,5	1
95005-45xxx-1x	95005-45001-10M	4,5	1
	<95005-45003-10M>		3
	<95005-45008-10M>		8
95005-45xxx-2x	95005-45001-20M	4,5	1
95005-45xxx-3x	95005-45001-30M	4,5	1

Mangueira de Aplicação Geral			
Número de Peça Padrão	Número de Peça sem Embalagem (granel)	Peça sem Embalagem (granel)	
		Diâmetro Interno (mm)	Comprimento (m)
95005-45xxx-4x	95005-45001-10M	4,5	1
	<95005-45003-10M>		3
	<95005-45008-10M>		8
95005-45xxx-5x	95005-45001-50M	4,5	1
95005-50xxx-3x	95005-50001-30M	5,0	1
	<95005-50003-30M>		3
	<95005-50008-30M>		8
95005-50xxx-5x	95005-50001-50M	5,0	1
95005-55xxx-1x	95005-55001-10M	5,3	1
	<95005-55003-10M>		3
	<95005-55008-10M>		8
95005-55xxx-2x	95005-55001-20M	5,3	1
	<95005-55003-20M>		3
	<95005-55008-20M>		8
95005-55xxx-4x	95005-55001-10M	5,3	1
	<95005-55003-10M>		3
	<95005-55008-10M>		8
95005-65xxx-1x	95005-65001-10M	6,5	1
	<95005-65003-10M>		3
	<95005-65008-10M>		8
95005-65xxx-2x	95005-65001-20M	6,5	1
95005-70xxx-3x	95005-70001-30M	7,0	1
	<95005-70003-30M>		3
	<95005-70008-30M>		8
95005-70xxx-5x	95005-70001-50M	7,0	1
95005-75xxx-1x	95005-75001-10M	7,3	1
	<95005-75003-10M>		3
	<95005-75008-10M>		8
95005-75xxx-2x	95005-75001-20M	7,3	1
95005-80xxx-1x	95005-80001-10M	8,0	1
	<95005-80003-10M>		3
	<95005-80008-10M>		8
95005-80xxx-2x	95005-80001-20M	8,0	1
95005-80xxx-3x	95005-80001-30M	8,0	1
95005-80xxx-5x	95005-80001-50M	8,0	1
95005-91xxx-3x	95005-91001-30M	12,0	1
95005-91xxx-5x	95005-91001-50M	12,0	1
95005-92xxx-3x	95005-92001-30M	12,0	1
95005-92xxx-5x	95005-92001-50M	12,0	1

NOTA: X é mostrado para representar os números e letras omitidas do alfabeto romano.

⚠ CUIDADO

É PERIGOSO confundir uma “Mangueira de Combustível” com a “Mangueira de Aplicações Gerais” ou com a “Mangueira de Vinil”. Cada “Mangueira” tem sua utilização apropriada. Nunca utilize uma “Mangueira de Aplicações Gerais” ou a “Mangueira de Vinil” no lugar de uma “Mangueira de Combustível” ou vice-versa.

Use sempre a mangueira sem embalagem (granel) especificada, utilizando as instruções de corte e instalação dos Manuais de Serviços e das instruções que são fornecidas juntamente com a embalagem.

Composição do Número de Identificação das Mangueiras

Exemplo: 9 5 0 0 1 - 7 5 0 0 1 - 5 0 M

Número de Peça sem Embalar : Refere-se a Peça sem Embalar

Código da Marca (Tipo de Mangueira) (Mangueira de Combustível e Mangueira de Aplicação Geral)

Código de Câmbio (para Mangueira Adicionada); (Mangueira de Vinil)

• Indica a marca do número ou a Sequência de Troca. O código para a peça sem embalar deve ser estritamente 0 (Zero).

Tipos de Código:

• Mangueira de Combustível

- 5: Trançada Interior Preta
- 2: Trançada Exterior Vermelha (Somente com 3 mm de diâmetro Interno)
- 6: Preta
- 3: Vermelha (Somente 3 mm de diâmetro Interno)
- 4: Cinza com faixa Vermelha (Somente com 3 mm de diâmetro Interno)

• Mangueira de Aplicação Geral:

- 1: Cinza
- 2: Cinza
- 3: Preta
- 5: Preta

• Mangueira de Vinil

- 1: Transparente
- 2: Preta
- 3: Vermelho Claro
- 7: Preto Pálido
- 6: Vermelho Claro

Comprimento: 001: 1 m (Standard)
003: 3 m
008: 8 m

Código de Diâmetro Interno (Mangueira de Combustível e Mangueira de aplicação geral)

- 30: 3,0 mm
- 35: 3,5 mm
- 45: 4,5 mm
- 50: 5,0 mm
- 55: 5,3 mm
- 5,5 mm
- 65: 6,5 mm
- 70: 7,0 mm
- 75: 7,3 mm
- 7,5 mm
- 80: 8,0 mm
- 11: 11 mm
- 91: 12 (Diâmetro Externo de 15) mm
- 92: 12 (Diâmetro Externo de 16) mm
- 12: 12 (Diâmetro Externo de 17) mm
- 14: 14 mm
- 17: 17 mm

Código de Diâmetro Externo / Interno (Mangueira de Vinil)

- 01: DI 2,9, DE 6,8 mm
- 03: DI 3,0, DE 6,0 mm
- 05: DI 3,5, DE 6,5 mm
- 07: DI 4,0, DE 7,0 mm
- 08: DI 4,5, DE 6,5 mm
- 09: DI 4,5, DE 8,0 mm
- 12: DI 5,0, DE 7,0 mm
- 10: DI 5,0, DE 8,0 mm
- 11: DI 5,0, DE 9,0 mm
- 14: DI 6,0, DE 9,0 mm
- 17: DI 7,0, DE 9,0 mm
- 19: DI 7,0, DE 11,0 mm
- 21: DI 8,0, DE 9,0 mm
- 23: DI 8,0, DE 12,0 mm
- 25: DI 9,0, DE 11,0 mm
- 27: DI 9,0, DE 13,9 mm
- 33: DI 10,0, DE 14,0 mm
- 36: DI 11,0, DE 13,0 mm
- 37: DI 11,0, DE 15,0 mm
- 38: DI 12,0, DE 13,0 mm
- 39: DI 12,0, DE 14,0 mm
- 40: DI 12,0, DE 16,0 mm
- 43: DI 13,0, DE 15,0 mm
- 45: DI 14,0, DE 18,0 mm
- 50: DI 16,0, DE 19,0 mm
- 55: DI 17,5, DE 20,5 mm
- 60: DI 22,0, DE 27,0 mm

Tipo de Mangueira: 1: Mangueira de Combustível
5: Mangueira de Aplicação Geral
3: Mangueira de Vinil

1

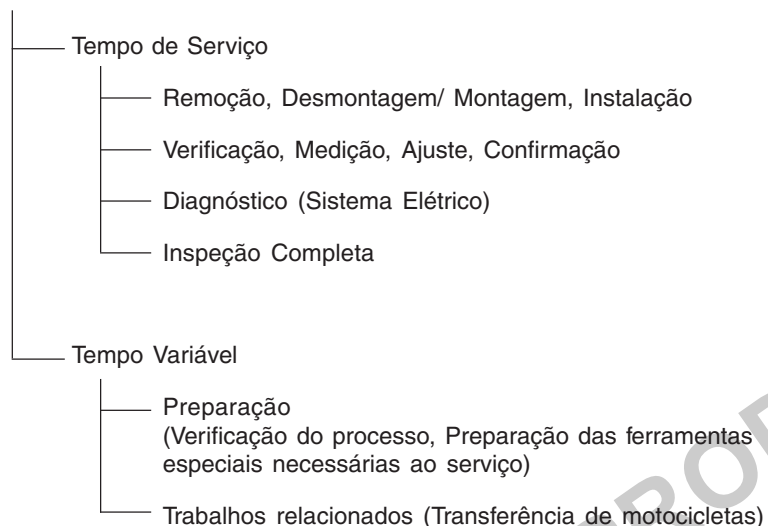


Voltar
Back
Volver

Instruções para o Uso do Tempo de Mão de Obra (T.M.O.)

O tempo de mão de obra (T.M.O.) significa o tempo necessário para a realização de um serviço, o qual é mencionado neste catálogo para ajudar as Concessionárias a controlar o processo de trabalho real e calcular o tempo de serviço, utilizando-o como um guia.

Ajuste do Sistema T.M.O.



* O tempo variável é obtido multiplicando-se o tempo de serviço pelo coeficiente especificado.

Instruções para o Uso do Catálogo

Os itens de serviço mostrados no texto estão relacionados com o tempo de trabalho e as peças comercializadas para reparo, conforme sua especificação. Outros itens de serviço representativos, os quais não utilizam peças para reparos (remoção/ instalação, ajuste, verificação/ medição e outros) estão relacionados na introdução, classificados de acordo com o assunto.

Ajuste do T.M.O.

- O Sistema Decimal (em unidade 0,1) é utilizado para obter o T.M.O. simplificando o cálculo global.
Exemplo: (0,1) 6 minutos, (0,2) 12 minutos
[Custo por hora de trabalho] x [T.M.O.] = [Cálculo global]
- O T.M.O. é calculado manualmente.
- Os itens de serviço e o T.M.O. podem ser modificados dependendo do desenvolvimento de ferramentas, equipamentos de serviço e da melhoria dos procedimentos.



Procedimento de Trabalho

- O procedimento de trabalho é determinado através do tempo de serviço juntamente com o método especificado no Manual de Serviço; portanto, consulte-o quando necessário.
- Os procedimentos de trabalho que permitem ser executados num tempo reduzido, preservam a segurança do trabalho e a garantia do produto dos itens não mencionados no Manual de Serviço.
- O trabalho é executado por apenas um mecânico. Quando dois ou mais mecânicos são necessários, o cálculo do tempo real é efetuado de acordo com o número de pessoas.
- Para estabelecer o nível tecnológico dos mecânicos, a HONDA utiliza como padrão, mecânicos com três anos de experiência no reparo de suas motocicletas.
- As ferramentas especiais e os equipamentos de serviço utilizados para obter o T.M.O. estão especificados no Manual de Serviço.

Itens de Serviço que não apresentam T.M.O.

- Peças e acessórios não mencionados neste Catálogo.
 - Áreas com deterioração pelo tempo de uso ou danos (quebras, rachaduras) durante uso em condições normais.
 - Serviços que podem ser executados com apenas um ajuste.
 - Serviços raramente executados (exemplo: problemas com causas extremamente simples e frequência de uso).
- * Faça o cálculo global baseado no tempo de serviço real quando o serviço não apresenta T.M.O.

Serviços não incluídos no T.M.O.

- Óleo e drenagem de fluido, tempo de espera para desaquecimento, etc.
- Serviços adicionais que envolvam remoção/ instalação de equipamentos externos.
- Tempo de serviço utilizado com visitas ao cliente, realização de negociações e a entrega da motocicleta.
- Tempo necessário com a requisição e a entrega de peças.
- Custos referentes à graxa, agente adesivo, etc, utilizados no serviço.



**Explicação do T.M.O. utilizando um exemplo
(O exemplo pode ser diferente dos itens apresentados)**

Ref. Nº	N.O.S.	(Nº de referência) Item de Serviço	T.M.O.
① ②	111118	(1, 3, 4, 7) ④ Árvore de Comando 4,5	②
③	111118A	⑥ • Inclui: Ajuste da folga da válvula Substituição balancim (Adicional) 1,0 ⑤	

- ① O Nº de Referência da peça na ilustração indica a localização da peça a ser substituída.
- ② T.M.O. é a abreviatura de Tempo de Mão de Obra e indica o tempo de serviço padrão necessário para a execução do serviço.
- ③ N.O.S. é a abreviatura do Número de Operação de Serviço, e classifica os itens de serviço de acordo com o código de unidade de trabalho.

O mesmo código de serviço é utilizado independentemente dos modelos.

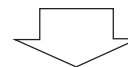
O serviço padrão é apresentado com 6 dígitos e o serviço adicional com 7 dígitos.
- ④ Indica a substituição da árvore de comando e o T.M.O. 4,5.
- ⑤ Indica T.M.O. 1,0 que será acrescentado quando um serviço adicional (substituição do balancim) é executado em conjunto com a substituição da árvore de comando.

- ⑥ Indica a descrição dos serviços incluídos no item de serviço.
- ⑦ Indica o Nº de referência cujo serviço e tempo do mesmo são iguais ao T.M.O. 4,5 para a árvore de comando.

(A aplicação da área é limitada aos itens de serviço que não possuem identificação N.O.S. dentro de um mesmo bloco.)

**Como designar o item de serviço utilizando o exemplo
(substituição da árvore de comando)**

Abra a página do bloco onde a ilustração da árvore de comando é mostrada.



Procure a árvore de comando na ilustração, o item de serviço especificado e o T.M.O. relacionado com o Nº de referência.

1

 Voltar
Back
Volver

Símbolo de indicação dos itens de serviço relacionados que continuam na página seguinte

Ref. Nº	N.O.S.	(Nº de referência) Item de Serviço	T.M.O.
2	111118	Árvore de Comando	4,5
	.	.	.
	.	.	.
+			

Símbolo de indicação na última linha

Indicação do bloco sem informação do T.M.O.

Ref. Nº	N.O.S.	(Nº de referência) Item de Serviço	T.M.O.
		Sem Informação	-

• **Código N.O.S.**

1	11	1	18	A
a	b	c	d	e
a) Código da categoria Motor				
b) Localização/ código da função Motor superior				
c) Código de serviço Substituição				
d) Número sequencial de serviço (Código da unidade é mostrado através de letras)				
..... árvore de comando (Sem regra padrão do código)				
e) Código adicional substituição do balancim (Sem regra padrão do código)				

1	11	1	18	A
a		c		

a) Códigos da categoria e classificação

Código	Categoria
1	Motor
2	Transmissão
3	Combustível e Escapamento
4	Chassi e Carcaça
5	Direção/ Suspensão
6	Elétrica
7	Rodas/ Freios
8	Controles/ Instrumentos
9	-
0	-

c) Códigos de serviço e classificação

Código	Categoria de Serviço
1	Substituição, Remoção/ Instalação, Troca
2	Revisão
3	Ajuste, Balanceamento
4	(Serviços relacionados à Pintura: Camada Superior)
5	Teste, Inspeção/ Diagnóstico, Medição, Verificação
6	(Serviços relacionados à Revisão: Recondicionamento)
7	(Serviços relacionados à Revisão: Reapertos)
8	(Retífica)
9	(Serviços relacionados à Pintura: Acabamento)
0	Reparo, Limpeza, Sangria de Ar

1



Voltar
Back
Volver



Principais itens de serviço sem a utilização de peças adicionais

(1) Remoção/ Instalação, (2) Ajuste, (3) Verificação/ Medição
(4) Revisão, (5) Outros Serviços

[M: Motor, C: Chassi]

* SERVIÇOS EXCETO SUBSTITUIÇÃO DE PEÇAS

(1) Remoção e instalação

Relacione as peças removidas da motocicleta com a descrição

	N.O.S.	DESCRIÇÃO	T.M.O.
M	1101E5	Motor Comp. Remoção/ Instalação Inclui: Todos os ajustes necessários	1,8
	1111K0	Cabeçote Comp. Remoção/ Instalação	1,4
	3111D5	Corpo do Acelerador Comp. Remoção/ Instalação	0,5
	1101E6	Carcaça do Motor, Desmontagem Inclui: Instalação e remoção do motor	3,6

(2) Ajuste

	N.O.S.	DESCRIÇÃO	T.M.O.
M	2123A0	Embreagem, Ajuste Inclui: Ajuste alavanca, embreagem	0,1
	6143A1	Vela de Ignição - Ajuste/ Limpeza	0,1
	1113A0	Folga da Válvula - Ajuste NOTA: Para 1 motocicleta	0,3
C	6163A0	Farol - Alinhamento	0,1
	2133A0	Corrente de Transmissão - Ajuste	0,1
	7113A0	Freio Dianteiro - Ajuste Exclui: Ajuste da sapata do freio dianteiro	0,1
	7113A1	Freio Traseiro - Ajuste Exclui: Ajuste da sapata do freio traseiro	0,1
	3113A3	Acelerador - Ajuste	0,1

(3) Verificação, Medição

	N.O.S.	DESCRIÇÃO	T.M.O.
M	1115A0	Compressão, Pressão - Medição	0,1
	6145A0	Ponto de Ignição - Verificação	0,2
	1135A0	Óleo do Motor - Verificação Exclui: Troca de óleo	0,1
C	7115A0	Freio, Operação - Teste	0,1
	6105A0	Bateria - Verificação do nível do eletrólito & carga	0,2

(5) Outros Serviços

	N.O.S.	DESCRIÇÃO	T.M.O.
M	1130A1	Tela Filtro de Óleo - Limpeza	0,6
C	3120A0	Elemento Filtro - Limpeza	0,1
	7110A0	Freio Dianteiro - Sangria de ar	0,2

Instruction for Use of Parts Catalogue

- **This Parts Catalogue describes all spare parts, as well the flat rate time (F.R.T.) for the **CG150 TITAN** and **CG150 TITAN MIX**.**
- This parts catalogue was prepared based on the latest information available as of June, 15, 2009.
- Always specify the part number when ordering a part.
- Check the model, type, serial numbers, color, maker, and the size as needed before ordering a part.
- Note that the illustrations (part drawings) can differ from the actual parts in shape.
They are given just to help you to refer to the parts.
- When modifications or additions to this parts catalogue are made, a revised edition will be issued at an appropriate time, with successively progressing revision numbers on the cover.
- **We recommend obtaining such revisions in order to keep your parts catalogue up-to-date at all times. To check whether a parts catalogue revision has been issued, please contact your HONDA distributor.**




Contents

• Instruction for Use of Parts Catalogue	27
• How to Refer to the Part Information	28
• Part Catalogue Structure	29
• When the Parts Were Revised	30
• Abbreviations Used in the Parts Catalogue	30
• How to Check the Part Block and Serial Numbers	31
• Color Label Attachment Position Check	31
• Models, Area Codes and Applicable Serial Numbers	32
• Color Label	33
• Color Chart	34
• Construction of Vehicle Identification Number (V.I.N.)	43
• Fuel Hose, General Purpose Hoses and Vinyl Hose	44
• Bulk Part Number of Fuel Hose, General Purpose Hose and Vinyl Hose	47
• How to Use the Flat Rate Time (F.R.T.)	48
• Index Engine Group	79
• Index Frame Group	81
• Part Number Index	221



How to Refer to the Part Information

A Reference with "Illustrated index"

Engine Group			• Ref. No. on the index illustration may be different from that in the text.		
M-1	Cylinder Head Cover	M-2	Cylinder Head	M-3	Camshaft • Valve
					
M-4	Cam Chain • Tensioner	M-5	Cylinder	M-6	Right Crankcase Cover

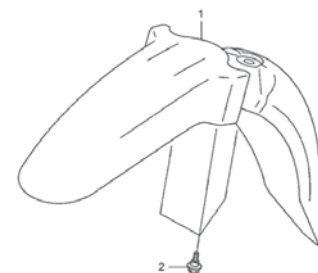
B Reference with "Part Number Index"

PART NUMBER INDEX

Part n°	Block n°	Part n°	Block n°
06000		13000	
06420-GFP-900	C-11	13000-GFP-900	M-12
06421-GFP-900	C-11	13000-GFP-800	M-12
06430-GCE-900	C-10	13011-GFP-900	M-12
06430-GCE-900	C-8	13021-GFP-900	M-12
06440-GFP-900	C-9	13031-GFP-900	M-12
06441-GFP-900	C-9	13041-GFP-900	M-12
06530-GBG-B20	C-5	13051-GFP-900	M-12
06531-GBG-B20	C-5	13101-GFP-900	M-12
06531-GCE-F20	C-5	13102-GFP-900	M-12
		13103-GFP-900	M-12
		13104-GFP-900	M-12
		13105-GFP-900	M-12
		13111-087-000	M-12
		13115-GNS-910	M-12
11000		14000	
11100-GCE-900	M-11	14100-GFP-900	M-3
11191-GCE-900	M-11	14100-GFP-800	M-3
11200-GCE-D60	M-11	14311-KEV-900	M-12
11330-GFP-900	M-6	14321-GBG-900	M-4
11341-GFP-900	M-9	14321-GFP-800	M-4
11394-GWB-680	M-6	14401-178-003	M-4
		14431-035-020	M-3
12000		14451-035-000	M-3
12101-GFP-900	M-5	14500-035-020	M-4
12101-GFP-800	M-5	14502-086-000	M-4
12191-GFP-800	M-5	14531-035-000	M-4
12191-GS4-761	M-5	14541-GB4-681	M-4
12200-GFP-900	M-2	14550-GB0-911	M-4
12200-GFP-800	M-2	14566-086-030	M-4
12209-GB4-681	M-3	14610-086-010	M-4
12209-GBG-900	M-3	14615-035-010	M-4
12213-KRM-840	M-2	14670-035-030	M-4
12237-GFP-305	M-2	14675-178-000	M-4
12245-KEV-305	M-2	14711-GFP-900	M-3
12251-KST-941	M-2	14721-GFP-900	M-3
12301-GB6-910	M-1	14751-GNS-911	M-3
12301-GB6-911	M-1		
12331-GB0-910	M-1		
12341-GB6-910	M-1		
12361-035-000	M-1		

C-6
Front Fender

Block No.



GFP5F0600

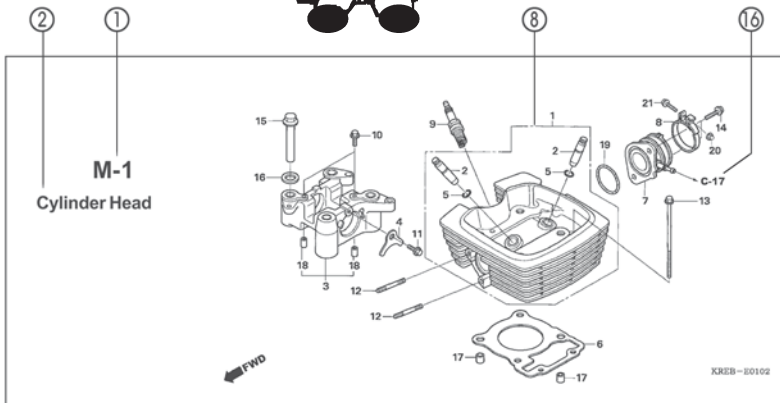

Ref. No.

Ref. N°	L.O.N.	Service Item	F.R.T.	Ref. N°	Part No.	Description	Reqd. Qty POP100 7 8 9	Serial No.	Note
1	4131B7	Fender, Front	0.1	1	61100-GFP-900ZA	Fender, Fr.			
					"NH1"	Black	1	1	
					61100-GFP-900ZB	"PB362R"	1	-	
					61100-GFP-900ZC	"R286R"	1	1	
					61100-GFP-900ZD	"Y197R"	1	1	
					61100-GFP-900ZE	"PB337R"	-	1	
					61100-GFP-900ZF	"NH457R"	-	1	
					61100-GFP-900ZG	"R304R"	-	1	
2	90111-162-000	Bolt, Flange, 6mm					3	3	

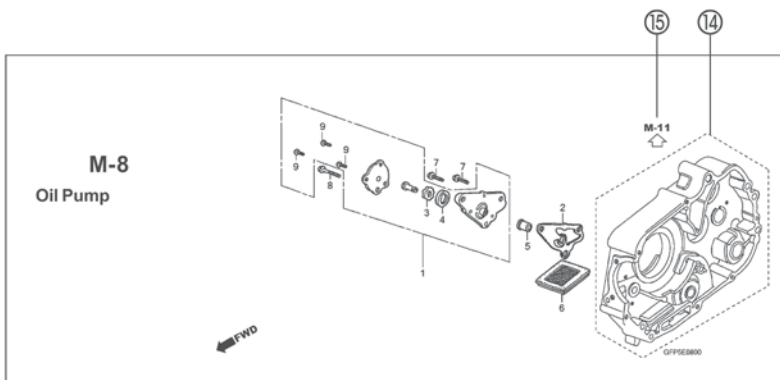
Page No.

24.07.08

Parts Catalogue Structure



Ref. N°	L.O.N.	Service Item	F.R.T.	Ref. N°	Part. No.	Description	Reqd. Qty.	Serial No.	Note
							7	8	9
4	811175	Cable, Seat Lock	0.1	1	18327-KAE-000	Collar, Chamber Rr. (8.5x15)	2	2	2
5	4131E8	Catch, Seat, Rear Side	0.1	2	61104-GCE-640	Collar, Fr. Fender	2	2	2
6	4131E4	Seat, Double	0.1	3	77151-KW3-000	Spring, Seat Lock	1	-	-
13	4121K9	Cover, Seat Catch	0.1		77151-MB1-870		1	-	-
15	4131F2	Key, Seat Lock	0.2				1	1	1
				4	77155-GFP-900	Cable, Seat Lock	1	1	1
				5	77160-GFP-900	Bracket Comp., Seat Lock	1	1	1
					77160-GFP-800		-	1	1
				6	77200-GFP-900ZB	Seat Assy., Double	1	-	-
					"NH-A08L"	Itaipu Gray	1	-	-
					77200-GFP-900ZD	"RA08L" Urucum Red	1	-	-
					77200-GFP-915ZA	"16H1L" Black	1	1	1
				7	77201-GFP-900	Stay, Seat Hinge	1	1	1
				8	94001-05070-0S	Clip, Harness Band (Black) (145mm)	1	1	1



① Block number

- Address N° is provided (in place of the page N°) to help you refer to the part with the part N° or part name..

② Block number

③ Service item/Flat rate time

④ Reference number

- Title number marked with the parenthesis or parentheses indicates that it continues from the previous page.

⑤ Part number

⑥ Description

⑦ HONDA color code

⑧ Assemblies

- Sections framed with broken lines in the exploded view drawings are available as complete assemblies. (Their individual parts can also be obtained).

⑨ Color description

⑩ Note

- Attention are shown with the parentheses in the part name column.

⑪ Required quantity

- Reqd. QTY shown in the parenthesis or parentheses indicates the optional part.
- Reqd. QTY marked with "N" indicates the optional part that should be selected as needed.
- Reqd. QTY indicates the number of the part used in the block.

⑫ Serial number

⑬ Area code

- When the area code colun is blank, it indicates that the part is applicable to all types.

⑭

- Parts enclosed within a dotted line are covered in a different block.

⑮

- A hollow arrow indicates the block N° for the parts enclosed within a dotted line.

⑯


- A solid arrow indicates the block N° the part in question is connected to.

1



Voltar
Back
Volver

When the Parts Were Revised




Ref. No.	Part. No.	Description	Revd. No. C8R900						Serial No.
			RRN	RRP	RRR	RRS	RRT	RRV	
1	33101-MAE-601	Headlight Unit "NH-285" Gray	-	-	1	-	-	-	-2351159
			-	-	-	1	-	-	-2351712
	33101-MAE-612	Headlight Unit "NH-283" Gray (Caution During Installation)	-	-	1	-	-	-	-2351309
			-	-	-	1	-	-	-2351434
			-	-	-	-	1	-	-2350300
			-	-	-	-	-	1	-0M300138
	33101-MAE-671	Headlight Unit "NH-1" Black	-	-	1	-	-	-	-SM300366
			-	-	-	1	-	-	-2351160-
	33101-MAE-691	Headlight Unit	-	-	1	-	-	-	-2351713-
	33101-MAE-602	Headlight Unit	-	-	-	1	-	-	-
			-	-	-	-	1	1	-

The number has been used from the initial model without revision.

When shown at the left side, it is applicable to the models of N° 2351160 and the subsequent numbers.

When shown at the right side, it is applicable to the models up to N° 2351159.

Abbreviations Used in the Parts Catalogue


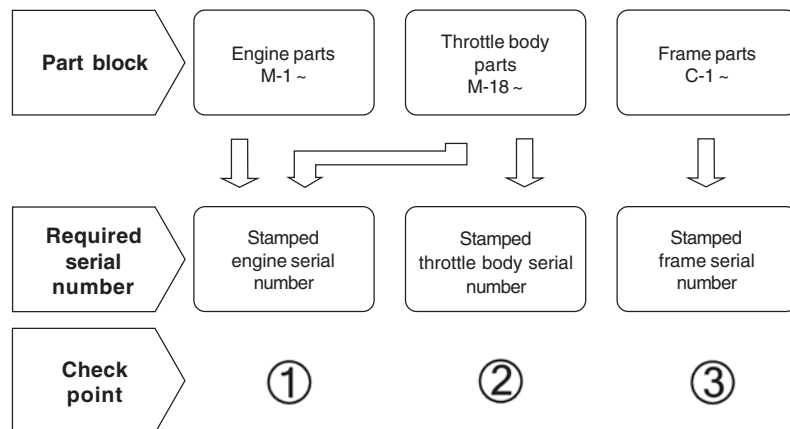


* "L." or "R." in the description of a part stands for the LEFT hand side or the RIGHT hand side. Determine the left or right as if you were in the motorcycle seat.

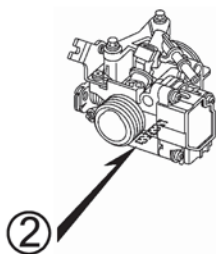
• The following abbreviations are used in this parts catalogue:

ASSY	Assembly
COMP	Complete
R	Right
L	Left
STD	Standard
mm	Millimeter
G	Gram
T (22T)	Tooth (22 Teeth)
A	Ampere
V	Volt
W	Watt
WL	With labelling
WOL	Without labelling
L.E.D.	Light emitted diode
KPH	Kilometers per hour
MPH	Miles per hour
L (100L)	Link (100 Links)
A.C.	Alternating current
D.C.	Direct current
IN	Inlet
EX	Exhaust
FR	Front
RR	Rear
HEX	Hexagonal
A.M.	Attaching mark
T.M.	Transcript mark
C.D.I.	Capacitive discharge ignition
ABS	Anti-lock brake system
TCS	Traction control system
1LA	República Dominicana, El Salvador Venezuela, Guatemala, Guiana (Mercosul: Argentina, Paraguai, Uruguai)
2LA	Colômbia, México
3LA	Latin America
MIX	Moto Mix Brasil
AR	Argentina
E S	Eletric Starter


How to Check the Part Block and Serial Numbers



D25KVS9EA0


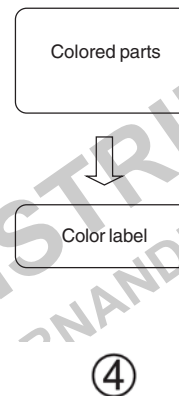


D25KVS9CA0



D25KVS9FA0

Color Label Attachment Position Check



D25KVS9RA0

1



Voltar
Back
Volver

Models, Area Codes and Applicable Serial Numbers

Models, area codes and applicable serial Nos. given in this parts catalogue can be identified as follows.
Parts with area codes are exclusive for models destined for countries designated.
If no area codes are listed, parts are for common use.

Model	Area Code	Type	Applicable engine serial N°	Applicable frame serial N°	Applicable throttle body serial N°
CG150KS ₉	BR	Brazil	KC15E19000001 ~	9C2KC15109R000001 ~	GQM3A A
	MIX	Brazil	KC16E19000001 ~	9C2KC16109R000001 ~	GQM3B A
	3LA	Latin America	KC15E19700001 ~	9C2KC15109R700001 ~	GQM3A A
CG150ES ₉	BR	Brazil	KC15E29000001 ~	9C2KC15209R000001 ~	GQM3A A
	MIX	Brazil	KC16E29000001 ~	9C2KC16209R000001 ~	GQM3B A
	3LA	Latin America	KC15E29700001 ~	9C2KC15209R700001 ~	GQM3A A
CG150ESD ₉	BR	Brazil	KC15E39000001 ~	9C2KC15309R000001 ~	GQM3A A
	MIX	Brazil	KC16E39000001 ~	9C2KC16309R000001 ~	GQM3B A
	3LA	Latin America	KC15E39700001 ~	9C2KC15309R700001 ~	GQM3A A

* Of carburetor/throttle body identification numbers, only the portions underlined in the example below are used for registration.

PB5BG B KC 7

1



Voltar
Back
Volver

Color Label

- When ordering parts, check the model name, main color, and code by observing the "COLOR LABEL" on the vehicle.
- When ordering a colored part, use the color chart in the instruction for use of parts catalogue.

VFR800FIW		Model		VFR800FIW		Applicable block N°	Ref. N°
COLOR CODE	N°	Color	Sparkling Silver Metallic	Mute Black Metallic			
	R-157 R157	Code	NH295	NH359			
		Name of colored parts	Basic part N°				
	1						
	2						
	3						
	4						
	5						
	6						
	7						
	8						
	9						
	10						
	11						
	12						
	13						

1



**Voltar
Back
Volver**

Color Chart

- When ordering a colored part, refer to the chart below and use a part number consisting of the relevant basic part number to which has been added a part color code.

CG150KS (CG150KS₉) BR

Nº	Model		CG150KS9					
	Color		Black	Lumiar silver metallic	Pearl twister blue	Guarau red	Applicable block Nº	Ref. Nº
	Code		NH-1	NH-455M	PB-314P	R-239		
	Name of colored parts	Basic part Nº						
1	Cover Set, L. Side	83620-KVS-600	ZA	ZA	ZA	ZA	C-15	3
2	Cover Set, R. Side	83520-KVS-600	ZA	ZA	ZA	ZA	C-15	1
3	Cowl Assy., Rr. Center	77220-KVS-600	ZA	ZA	ZA	ZA	C-14	8
4	Cowl Set, L. Rr. Side	77226-KVS-600	ZA	ZA	ZA	ZA	C-14	9
5	Cowl Set, R. Rr. Side	77216-KVS-600	ZA	ZA	ZA	ZA	C-14	7
6	Fender, Fr.	61100-KVS-600	ZA	ZB	ZC	ZD	C-7	2
7	Mark, Fuel Injection	77221-KVS-600	ZA	ZA	ZA	ZA	C-30	4
8	Mark, Honda	61310-KPE-870	ZA	–	ZA	ZA	C-30	3
9	Mark, Honda	61310-KPE-900	–	ZA	–	–	C-30	3
10	Mark, L. Wing	17522-KVS-600	ZD	ZC	ZB	ZA	C-30	2
11	Mark, R. Wing	17521-KVS-600	ZD	ZC	ZB	ZA	C-30	1
12	Mark, Side Cover	83542-KVS-600	ZA	ZA	ZA	ZA	C-30	5
13	Tank Set, Fuel	17520-KVS-600	ZA	ZB	ZC	ZD	C-13	7
14	Visor Set, Fr.	61300-KVS-600	ZA	ZB	ZC	ZD	C-1	12

1



Voltar
Back
Volver

Color Chart

- When ordering a colored part, refer to the chart below and use a part number consisting of the relevant basic part number to which has been added a part color code.

CG150KS (CG150KS₉) MIX

Nº	Model		CG150KS9					
	Color		Black	Lumiar silver metallic	Pearl twister blue	Guarau red	Applicable block Nº	Ref. Nº
	Code		NH-1	NH-455M	PB-314P	R-239		
	Name of colored parts	Basic part Nº						
1	Cover Set, L. Side	83620-KVS-600	ZA	ZA	ZA	ZA	C-15	3
2	Cover Set, R. Side	83520-KVS-600	ZA	ZA	ZA	ZA	C-15	1
3	Cowl Assy., Rr. Center	77220-KVS-600	ZA	ZA	ZA	ZA	C-14	8
4	Cowl Set, L. Rr. Side	77226-KVS-610	ZA	ZA	ZA	ZA	C-14	9
5	Cowl Set, R. Rr. Side	77216-KVS-610	ZA	ZA	ZA	ZA	C-14	7
6	Fender, Fr.	61100-KVS-600	ZA	ZB	ZC	ZD	C-7	2
7	Mark	77222-KVS-610	ZA	ZA	ZA	ZA	C-30	8
8	Mark, Honda	61310-KPE-870	ZA	–	ZA	ZA	C-30	3
9	Mark, Honda	61310-KPE-900	–	ZA	–	–	C-30	3
10	Mark, L. Wing	17522-KVS-600	ZD	ZC	ZB	ZA	C-30	2
11	Mark, R. Wing	17521-KVS-600	ZD	ZC	ZB	ZA	C-30	1
12	Mark, Side Cover	83542-KVS-600	ZA	ZA	ZA	ZA	C-30	5
13	Tank Set, Fuel	17520-KVS-610	ZA	ZB	ZC	ZD	C-13	7
14	Visor Set, Fr.	61300-KVS-600	ZA	ZB	ZC	ZD	C-1	12

1



Voltar
Back
Volver

Color Chart

- When ordering a colored part, refer to the chart below and use a part number consisting of the relevant basic part number to which has been added a part color code.

CG150KS (CG150KS₉) 3LA

Nº	Model		CG150KS9					
	Color		Black	Lumiar silver metallic	Pearl twister blue	Guarau red	Applicable block Nº	Ref. Nº
	Code							
	Name of colored parts	Basic part Nº						
1	Cover Set, L. Side	83620-KVS-600	ZA	ZA	ZA	ZA	C-15	3
2	Cover Set, R. Side	83520-KVS-600	ZA	ZA	ZA	ZA	C-15	1
3	Cowl Assy., Rr. Center	77220-KVS-600	ZA	ZA	ZA	ZA	C-14	8
4	Cowl Set, L. Rr. Side	77226-KVS-600	ZA	ZA	ZA	ZA	C-14	9
5	Cowl Set, R. Rr. Side	77216-KVS-600	ZA	ZA	ZA	ZA	C-14	7
6	Fender, Fr.	61100-KVS-600	ZA	ZB	ZC	ZD	C-7	2
7	Mark, Drive Caution	87560-398-910	ZE	ZD	ZE	ZE	C-29	5
8	Mark, Fuel Injection	77221-KVS-600	ZA	ZA	ZA	ZA	C-30	4
9	Mark, Honda	61310-KPE-870	ZA	–	ZA	ZA	C-30	3
10	Mark, Honda	61310-KPE-900	–	ZA	–	–	C-30	3
11	Mark, L. Wing	17522-KVS-600	ZD	ZC	ZB	ZA	C-30	2
12	Mark, R. Wing	17521-KVS-600	ZD	ZC	ZB	ZA	C-30	1
13	Mark, Side Cover	83542-KVS-600	ZA	ZA	ZA	ZA	C-30	5
14	Tank Set, Fuel	17520-KVS-600	ZA	ZB	ZC	ZD	C-13	7
15	Visor Set, Fr.	61300-KVS-600	ZA	ZB	ZC	ZD	C-1	12

1



Voltar
Back
Volver

Color Chart

- When ordering a colored part, refer to the chart below and use a part number consisting of the relevant basic part number to which has been added a part color code.

CG150ES (CG150ES₉) BR

Nº	Model		CG150ES9					Ref. Nº
	Color		Black	Lumiar silver metallic	Pearl twister blue	Guarau red	Applicable block Nº	
	Code							
	Name of colored parts	Basic part Nº						
1	Cover Set, L. Side	83620-KVS-700	ZA	ZA	ZA	ZA	C-15	3
2	Cover Set, R. Side	83520-KVS-700	ZA	ZA	ZA	ZA	C-15	1
3	Cowl Assy., Rr. Center	77220-KVS-600	ZA	ZA	ZA	ZA	C-14	8
4	Cowl Set, L. Rr. Side	77226-KVS-600	ZA	ZA	ZA	ZA	C-14	9
5	Cowl Set, R. Rr. Side	77216-KVS-600	ZA	ZA	ZA	ZA	C-14	7
6	Fender, Fr.	61100-KVS-600	ZA	ZB	ZC	ZD	C-7	2
7	Mark, Fuel Injection	77221-KVS-600	ZA	ZA	ZA	ZA	C-30	4
8	Mark, Honda	61310-KPE-870	ZA	–	ZA	ZA	C-30	3
9	Mark, Honda	61310-KPE-900	–	ZA	–	–	C-30	3
10	Mark, L. Wing	17522-KVS-600	ZD	ZC	ZB	ZA	C-30	2
11	Mark, R. Wing	17521-KVS-600	ZD	ZC	ZB	ZA	C-30	1
12	Mark, Side Cover	83542-KVS-700	ZA	ZA	ZA	ZA	C-30	6
13	Tank Set, Fuel	17520-KVS-600	ZA	ZB	ZC	ZD	C-13	7
14	Visor Set, Fr.	61300-KVS-600	ZA	ZB	ZC	ZD	C-1	12

1



Voltar
Back
Volver

Color Chart

- When ordering a colored part, refer to the chart below and use a part number consisting of the relevant basic part number to which has been added a part color code.

CG150ES (CG150ES₉) MIX

Nº	Model		CG150ES9					
	Color		Black	Lumiar silver metallic	Pearl twister blue	Guarau red	Applicable block Nº	Ref. Nº
	Code							
	Name of colored parts	Basic part Nº						
1	Cover Set, L. Side	83620-KVS-700	ZA	ZA	ZA	ZA	C-15	3
2	Cover Set, R. Side	83520-KVS-700	ZA	ZA	ZA	ZA	C-15	1
3	Cowl Assy., Rr. Center	77220-KVS-600	ZA	ZA	ZA	ZA	C-14	8
4	Cowl Set, L. Rr. Side	77226-KVS-610	ZA	ZA	ZA	ZA	C-14	9
5	Cowl Set, R. Rr. Side	77216-KVS-610	ZA	ZA	ZA	ZA	C-14	7
6	Fender, Fr.	61100-KVS-600	ZA	ZB	ZC	ZD	C-7	2
7	Mark	77222-KVS-610	ZA	ZA	ZA	ZA	C-30	8
8	Mark, Honda	61310-KPE-870	ZA	–	ZA	ZA	C-30	3
9	Mark, Honda	61310-KPE-900	–	ZA	–	–	C-30	3
10	Mark, L. Wing	17522-KVS-600	ZD	ZC	ZB	ZA	C-30	2
11	Mark, R. Wing	17521-KVS-600	ZD	ZC	ZB	ZA	C-30	1
12	Mark, Side Cover	83542-KVS-700	ZA	ZA	ZA	ZA	C-30	6
13	Tank Set, Fuel	17520-KVS-610	ZA	ZB	ZC	ZD	C-13	7
14	Visor Set, Fr.	61300-KVS-600	ZA	ZB	ZC	ZD	C-1	12

1



Voltar
Back
Volver

Color Chart

- When ordering a colored part, refer to the chart below and use a part number consisting of the relevant basic part number to which has been added a part color code.

CG150ES (CG150ES_g) 3LA

Nº	Model		CG150ES9					Ref. Nº
	Color		Black	Lumiar silver metallic	Pearl twister blue	Guarau red	Applicable block Nº	
	Code		NH-1	NH-455M	PB-314P	R-239		
	Name of colored parts	Basic part Nº						
1	Cover Set, L. Side	83620-KVS-700	ZA	ZA	ZA	ZA	C-15	3
2	Cover Set, R. Side	83520-KVS-700	ZA	ZA	ZA	ZA	C-15	1
3	Cowl Assy., Rr. Center	77220-KVS-600	ZA	ZA	ZA	ZA	C-14	8
4	Cowl Set, L. Rr. Side	77226-KVS-600	ZA	ZA	ZA	ZA	C-14	9
5	Cowl Set, R. Rr. Side	77216-KVS-600	ZA	ZA	ZA	ZA	C-14	7
6	Fender, Fr.	61100-KVS-600	ZA	ZB	ZC	ZD	C-7	2
7	Mark, Drive Caution	87560-398-910	ZE	ZD	ZE	ZE	C-29	5
8	Mark, Fuel Injection	77221-KVS-600	ZA	ZA	ZA	ZA	C-30	4
9	Mark, Honda	61310-KPE-870	ZA	–	ZA	ZA	C-30	3
10	Mark, Honda	61310-KPE-900	–	ZA	–	–	C-30	3
11	Mark, L. Wing	17522-KVS-600	ZD	ZC	ZB	ZA	C-30	2
12	Mark, R. Wing	17521-KVS-600	ZD	ZC	ZB	ZA	C-30	1
13	Mark, Side Cover	83542-KVS-700	ZA	ZA	ZA	ZA	C-30	6
14	Tank Set, Fuel	17520-KVS-600	ZA	ZB	ZC	ZD	C-13	7
15	Visor Set, Fr.	61300-KVS-600	ZA	ZB	ZC	ZD	C-1	12

1



Voltar
Back
Volver

Color Chart

- When ordering a colored part, refer to the chart below and use a part number consisting of the relevant basic part number to which has been added a part color code.

CG150ESD (CG150ESD₉) BR

Nº	Model		CG150ESD9					
	Color		Black	Lumiar silver metallic	Pearl twister blue	Guarau red	Applicable block Nº	Ref. Nº
	Code		NH-1	NH-455M	PB-314P	R-239		
	Name of colored parts	Basic part Nº						
1	Cover Set, L. Side	83620-KVS-900	ZA	ZA	ZA	ZA	C-15	3
2	Cover Set, R. Side	83520-KVS-900	ZA	ZA	ZA	ZA	C-15	1
3	Cowl Assy., Rr. Center	77220-KVS-600	ZA	ZA	ZA	ZA	C-14	8
4	Cowl Set, L. Rr. Side	77226-KVS-600	ZA	ZA	ZA	ZA	C-14	9
5	Cowl Set, R. Rr. Side	77216-KVS-600	ZA	ZA	ZA	ZA	C-14	7
6	Fender, Fr.	61100-KVS-600	ZA	ZB	ZC	ZD	C-7	2
7	Mark, Fuel Injection	77221-KVS-600	ZA	ZA	ZA	ZA	C-30	4
8	Mark, Honda	61310-KPE-870	ZA	–	ZA	ZA	C-30	3
9	Mark, Honda	61310-KPE-900	–	ZA	–	–	C-30	3
10	Mark, L. Wing	17522-KVS-600	ZD	ZC	ZB	ZA	C-30	2
11	Mark, R. Wing	17521-KVS-600	ZD	ZC	ZB	ZA	C-30	1
12	Mark, Side Cover	83542-KVS-900	ZA	ZA	ZA	ZA	C-30	7
13	Tank Set, Fuel	17520-KVS-600	ZA	ZB	ZC	ZD	C-13	7
14	Visor Set, Fr.	61300-KVS-600	ZA	ZB	ZC	ZD	C-1	12

1



Voltar
Back
Volver

Color Chart

- When ordering a colored part, refer to the chart below and use a part number consisting of the relevant basic part number to which has been added a part color code.

CG150ESD (CG150ESD₉) MIX

Nº	Model		CG150ESD9					
	Color		Black	Lumiar silver metallic	Pearl twister blue	Guarau red	Applicable block Nº	Ref. Nº
	Code		NH-1	NH-455M	PB-314P	R-239		
	Name of colored parts	Basic part Nº						
1	Cover Set, L. Side	83620-KVS-900	ZA	ZA	ZA	ZA	C-15	3
2	Cover Set, R. Side	83520-KVS-900	ZA	ZA	ZA	ZA	C-15	1
3	Cowl Assy., Rr. Center	77220-KVS-600	ZA	ZA	ZA	ZA	C-14	8
4	Cowl Set, L. Rr. Side	77226-KVS-610	ZA	ZA	ZA	ZA	C-14	9
5	Cowl Set, R. Rr. Side	77216-KVS-610	ZA	ZA	ZA	ZA	C-14	7
6	Fender, Fr.	61100-KVS-600	ZA	ZB	ZC	ZD	C-7	2
7	Mark	77222-KVS-610	ZA	ZA	ZA	ZA	C-30	8
8	Mark, Honda	61310-KPE-870	ZA	–	ZA	ZA	C-30	3
9	Mark, Honda	61310-KPE-900	–	ZA	–	–	C-30	3
10	Mark, L. Wing	17522-KVS-600	ZD	ZC	ZB	ZA	C-30	2
11	Mark, R. Wing	17521-KVS-600	ZD	ZC	ZB	ZA	C-30	1
12	Mark, Side Cover	83542-KVS-900	ZA	ZA	ZA	ZA	C-30	7
13	Tank Set, Fuel	17520-KVS-610	ZA	ZB	ZC	ZD	C-13	7
14	Visor Set, Fr.	61300-KVS-600	ZA	ZB	ZC	ZD	C-1	12

1



Voltar
Back
Volver

Color Chart

- When ordering a colored part, refer to the chart below and use a part number consisting of the relevant basic part number to which has been added a part color code.

CG150ESD (CG150ESD₉) 3LA

Nº	Model		CG150ESD9					
	Color		Black	Lumiar silver metallic	Pearl twister blue	Guarau red	Applicable block Nº	Ref. Nº
	Code		NH-1	NH-455M	PB-314P	R-239		
	Name of colored parts	Basic part Nº						
1	Cover Set, L. Side	83620-KVS-900	ZA	ZA	ZA	ZA	C-15	3
2	Cover Set, R. Side	83520-KVS-900	ZA	ZA	ZA	ZA	C-15	1
3	Cowl Assy., Rr. Center	77220-KVS-600	ZA	ZA	ZA	ZA	C-14	8
4	Cowl Set, L. Rr. Side	77226-KVS-600	ZA	ZA	ZA	ZA	C-14	9
5	Cowl Set, R. Rr. Side	77216-KVS-600	ZA	ZA	ZA	ZA	C-14	7
6	Fender, Fr.	61100-KVS-600	ZA	ZB	ZC	ZD	C-7	2
7	Mark, Drive Caution	87560-398-910	ZE	ZD	ZE	ZE	C-29	5
8	Mark, Fuel Injection	77221-KVS-600	ZA	ZA	ZA	ZA	C-30	4
9	Mark, Honda	61310-KPE-870	ZA	-	ZA	ZA	C-30	3
10	Mark, Honda	61310-KPE-900	-	ZA	-	-	C-30	3
11	Mark, L. Wing	17522-KVS-600	ZD	ZC	ZB	ZA	C-30	2
12	Mark, R. Wing	17521-KVS-600	ZD	ZC	ZB	ZA	C-30	1
13	Mark, Side Cover	83542-KVS-900	ZA	ZA	ZA	ZA	C-30	7
14	Tank Set, Fuel	17520-KVS-600	ZA	ZB	ZC	ZD	C-13	7
15	Visor Set, Fr.	61300-KVS-600	ZA	ZB	ZC	ZD	C-1	12

1



Voltar
Back
Volver

Construction of Vehicle Identification Number (V.I.N.)

Example: 9 C 2 J C 3 0 1 0 Y R 0 0 0 0 0 1

Sequential Production Number

Plant Representation

A.... Ohio U.S.A.
B Alost Bélgica
C Saitama Japão
D Guadalajara México

E Montesa Espanha
F Atesa Itália
K Kumamoto Japão
M Hamamatsu Japão

R Manaus Brasil
S Susuka Japão
T Tochigi Japão
4 South Carolina U.S.A

Model Year

Example: K....1989 L....1990 M....1991 N....1992 X....1999 Y....2000 (Except I.O Q.U) 1....2001 2....2002 3....2003 4....2004
5....2005 6....2006 7....2007 8....2008

Check Digit

Vehicle Description Code

Example: PE04....XR600R RC30....CFR750R JC301....CG125TITAN • KS JC302....CG125TITAN • ES JC303....CG125 • CARGO

Make and Type of Code

JH2 HONDA, Motorcycle (Manufaturated in Japan)
1HF HONDA, Motorcycle (Manufaturated in U.S.A.)
YC1 HONDA, Motorcycle (Manufaturated in Belgium)
9C2 HONDA, Motorcycle (Manufaturated in Brazil)
3H1 HONDA, Motorcycle (Manufaturated in Mexico)

VTM HONDA, Motorcycle (Manufaturated in Spain)
ZDC HONDA, Motorcycle (Manufaturated in Italy)
JH3 HONDA, Motorcycle (Manufaturated in Japan)
478 HONDA, Motorcycle (Manufaturated in U.S.A.)

1



**Voltar
Back
Volver**

Fuel Hose, General Purpose Hoses and Vinyl Hose

- The standard part fuel hose, general purpose hose and vinyl hose may be substituted by the coiled bulk part.
- When ordering the standard part fuel hose, general purpose hose and vinyl hose use the bulk part number written in the parts catalog in brackets () underneath the part name, or use the catalog below. (The bulk part standard length is 1 m, however, those displayed in the catalog < > are available in 3 m and 8 m length).
- When exchanging the hose, cut and use at the specified length as mentioned in the part name.
(For the method of cutting the bulk part, and method of filling out orders etc., please refer to the service manual and the instructions issued with the bulk part.)
- The list below is a catalog of the standard part numbers and bulk part numbers. Note that those number are applicable to the listed replacement parts only.

Fuel hoses/Tubes			
Standard Part Number	Bulk Part Number	Bulk Part	
		Inside diameter (mm)	Length (mm)
95001-30xxx-2x	95001-30001-20M	3,0	1
95001-30xxx-3x	95001-30001-30M	3,0	1
95001-30xxx-4x	95001-30001-40M	3,0	1
95001-35xxx-2x	95001-35001-50M	3,5	1
	<95001-35003-50M>		3
95001-35xxx-3x	95001-35001-60M	3,5	1
	<95001-35003-60M>		3
95001-35xxx-4x	95001-35001-60M	3,5	1
	<95001-35003-60M>		3
95001-35xxx-5x	95001-35001-50M	3,5	1
	<95001-35003-50M>		3
95001-35xxx-6x	95001-35001-60M	3,5	1
	<95001-35003-60M>		3
95001-45xxx-2x	95001-45001-50M	4,5	1
	<95001-45003-50M>		3
95001-45xxx-3x	95001-45001-60M	4,5	1
	<95001-45003-60M>		3
95001-45xxx-4x	95001-45001-60M	4,5	1
	<95001-45003-60M>		3
95001-45xxx-5x	95001-45001-50M	4,5	1
	<95001-45003-50M>		3
95001-45xxx-6x	95001-45001-60M	4,5	1
	<95001-45003-60M>		3
95001-55xxx-2x	95001-55001-50M	5,5	1
	<95001-55003-50M>		3
	<95001-55008-50M>		8

Fuel hoses/Tubes			
Standard Part Number	Bulk Part Number	Bulk Part	
		Inside diameter (mm)	Length (mm)
95001-55xxx-3x	95001-55001-60M	5,5	1
	<95001-55003-60M>		3
95001-55xxx-4x	95001-55001-60M	5,5	1
	<95001-55003-60M>		3
95001-55xxx-5x	95001-55001-50M	5,5	1
	<95001-55003-50M>		3
95001-55xxx-6x	95001-55001-60M	5,5	1
	<95001-55003-60M>		3
95001-75xxx-2x	95001-75001-50M	7,5	1
	<95001-75003-50M>		3
95001-75xxx-3x	95001-75001-60M	7,5	1
	<95001-75003-60M>		3
95001-75xxx-4x	95001-75001-60M	7,5	1
	<95001-75003-60M>		3
95001-75xxx-5x	95001-75001-50M	7,5	1
	<95001-75003-50M>		3
95001-75xxx-6x	95001-75001-60M	7,5	1
	<95001-75003-60M>		3
95001-80xxx-2x	95001-80001-50M	8,0	1
	<95001-80001-60M>		3
95001-80xxx-3x	95001-80001-60M	8,0	1
	<95001-80001-50M>		3
95001-80xxx-4x	95001-80001-60M	8,0	1
	<95001-80001-50M>		3
95001-80xxx-5x	95001-80001-50M	8,0	1
	<95001-80001-60M>		3
95001-80xxx-6x	95001-80001-60M	8,0	1
	<95001-80001-50M>		3



It is DANGEROUS to confuse fuel hose with the general purpose hose or vinyl hose.
Never use a general purpose hose or vinyl hose in place of a fuel hose or vice versa.
Always use the correct bulk part in the parts catalogue, according to the service manual or the instructions issued with the bulk part.

Fuel Hose, General Purpose Hoses and Vinyl Hose

Vinyl Hose					Vinyl Hose					Vinyl Hose				
Standard Part Number	Bulk Part Number	Bulk Part			Standard Part Number	Bulk Part Number	Bulk Part			Standard Part Number	Bulk Part Number	Bulk Part		
		Inside diameter (mm)	Outside diameter (mm)	Length (mm)			Inside diameter (mm)	Outside diameter (mm)	Length (mm)			Inside diameter (mm)	Outside diameter (mm)	Length (mm)
95003-01xxx-3x	95003-01001-60M <95003-01003-60M>	2,9	6,8	1 3	95003-14xxx-1x	95003-14001-10M <95003-14003-10M>	6,0	9,0	1 3	95003-36xxx-1x	95003-36001-10M <95003-36003-10M> <95003-36008-10M>	11,0	13,0	1 3 8
95003-01xxx-60	95003-01001-60M <95003-01003-60M>	2,9	6,8	1 3	95003-14xxx-20	95003-14001-10M <95003-14003-10M>	6,0	9,0	1 3	95003-36xxx-20	95003-36001-10M <95003-36003-10M> <95003-36008-10M>	11,0	13,0	1 3 8
95003-03xxx-3x	95003-03001-60M <95003-03003-60M>	3,0	6,0	1 3	95003-14xxx-3x	95003-14001-60M <95003-14003-60M>	6,0	9,0	1 3	95003-37xxx-3x	95003-37001-60M <95003-37003-60M>	11,0	15,0	1 3
95003-03xxx-60	95003-03001-60M <95003-03003-60M>	3,0	6,0	1 3	95003-17xxx-1x	95003-17001-10M <95003-17003-10M>	7,0	9,0	1 3	95003-37xxx-60	95003-37001-60M <95003-37003-60M>	11,0	15,0	1 3
95003-05xxx-3x	95003-05001-60M <95003-05003-60M> <95003-05008-60M>	3,5	6,5	1 3 8	95003-19xxx-1x	95003-19001-10M <95003-19003-10M> <95003-19008-10M>	7,0	11,0	1 3 8	95003-38xxx-1x	95003-38001-10M <95003-38003-10M>	12,0	13,0	1 3
95003-05xxx-60	95003-05001-60M <95003-05003-60M> <95003-05008-60M>	3,5	6,5	1 3 8	95003-19xxx-20	95003-19001-10M <95003-19003-10M> <95003-19008-10M>	7,0	11,0	1 3 8	95003-38xxx-20	95003-38001-10M <95003-38003-10M>	12,0	13,0	1 3
95003-07xxx-1x	95003-07001-10M <95003-07003-10M> <95003-07008-10M>	4,0	7,0	1 3 8	95003-19xxx-3x	95003-19001-60M <95003-19003-60M> <95003-19008-60M>	7,0	11,0	1 3 8	95003-39xxx-1x	95003-39001-10M <95003-39003-10M>	12,0	14,0	1 3
95003-07xxx-20	95003-07001-10M <95003-07003-10M> <95003-07008-10M>	4,0	7,0	1 3 8	95003-19xxx-60	95003-19001-60M <95003-19003-60M> <95003-19008-60M>	7,0	11,0	1 3 8	95003-39xxx-20	95003-39001-10M <95003-39003-10M>	12,0	14,0	1 3
95003-07xxx-3x	95003-07001-60M <95003-07003-60M> <95003-07008-60M>	4,0	7,0	1 3 8	95003-21xxx-1x	95003-21001-10M <95003-21003-10M>	8,0	9,0	1 3	95003-40xxx-20	95003-40001-10M <95003-40003-10M>	12,0	16,0	1 3
95003-07xxx-60	95003-07001-60M <95003-07003-60M> <95003-07008-60M>	4,0	7,0	1 3 8	95003-21xxx-20	95003-21001-10M <95003-21003-10M>	8,0	9,0	1 3	95003-40xxx-3x	95003-40001-60M <95003-40003-60M>	12,0	16,0	1 3
95003-07xxx-7x	95003-07001-70M <95003-07003-70M> <95003-07008-70M>	4,0	7,0	1 3 8	95003-23xxx-1x	95003-23001-10M <95003-23003-10M>	8,0	12,0	1 3	95003-40xxx-60	95003-40001-60M <95003-40003-60M>	12,0	16,0	1 3
95003-08xxx-1x	95003-08001-10M <95003-08003-10M> <95003-08008-10M>	4,5	6,5	1 3 8	95003-23xxx-20	95003-23001-10M <95003-23003-10M>	8,0	12,0	1 3	95003-43xxx-1x	95003-43001-10M <95003-43003-10M> <95003-43008-10M>	13,0	15,0	1 3 8
95003-09xxx-3x	95003-09001-60M <95003-09003-60M>	4,5	8,0	1 3	95003-23xxx-3x	95003-23001-60M <95003-23003-60M> <95003-23008-60M>	8,0	12,0	1 3 8	95003-43xxx-20	95003-43001-10M <95003-43003-10M> <95003-43008-10M>	13,0	15,0	1 3 8
95003-09xxx-60	95003-09001-60M <95003-09003-60M>	4,5	8,0	1 3	95003-23xxx-60	95003-23001-60M <95003-23003-60M> <95003-23008-60M>	8,0	12,0	1 3 8	95003-45xxx-1x	95003-45001-10M <95003-45003-10M> <95003-45008-10M>	14,0	18,0	1 3 8
95003-10xxx-1x	95003-10001-10M <95003-10003-10M>	5,0	8,0	1 3	95003-25xxx-1x	95003-25001-10M <95003-25003-10M>	9,0	11,0	1 3	95003-45xxx-20	95003-45001-10M <95003-45003-10M> <95003-45008-10M>	14,0	18,0	1 3 8
95003-10xxx-20	95003-10001-10M <95003-10003-10M>	5,0	8,0	1 3	95003-25xxx-20	95003-25001-10M <95003-25003-10M>	9,0	11,0	1 3	95003-50xxx-1x	95003-50001-10M <95003-50003-10M>	16,0	19,0	1 3
95003-10xxx-3x	95003-10001-60M <95003-10003-60M>	5,0	8,0	1 3	95003-25xxx-3x	95003-25001-60M <95003-25003-60M>	9,0	11,0	1 3	95003-50xxx-20	95003-50001-10M <95003-50003-10M>	16,0	19,0	1 3
95003-10xxx-60	95003-10001-60M <95003-10003-60M>	5,0	8,0	1 3	95003-25xxx-7x	95003-25001-70M <95003-25003-70M>	9,0	11,0	1 3	95003-50xxx-3x	95003-50001-60M <95003-50003-60M>	16,0	19,0	1 3
95003-11xxx-3x	95003-11001-60M <95003-11003-60M> <95003-11008-60M>	5,0	9,0	1 3 8	95003-27xxx-1x	95003-27001-10M <95003-27003-10M>	9,0	13,0	1 3	95003-55xxx-1x	95003-55001-10M <95003-55003-10M>	17,5	20,5	1 3
95003-11xxx-60	95003-11001-60M <95003-11003-60M> <95003-11008-60M>	5,0	9,0	1 3 8	95003-27xxx-20	95003-27001-10M <95003-27003-10M>	9,0	13,0	1 3	95003-55xxx-20	95003-55001-10M <95003-55003-10M>	17,5	20,5	1 3
95003-12xxx-1x	95003-12001-10M <95003-12003-10M> <95003-12008-10M>	5,0	7,0	1 3 8	95003-27xxx-3x	95003-27001-60M <95003-27003-60M>	9,0	13,0	1 3	95003-60xxx-1x	95003-60001-10M <95003-60003-10M>	22,0	27,0	1 3
95003-12xxx-20	95003-12001-10M <95003-12003-10M> <95003-12008-10M>	5,0	7,0	1 3 8	95003-27xxx-60	95003-27001-60M <95003-27003-60M>	9,0	13,0	1 3	95003-60xxx-20	95003-60001-10M <95003-60003-10M>	22,0	27,0	1 3
					95003-33xxx-1x	95003-33001-10M <95003-33003-10M>	10,0	14,0	1 3	95003-60xxx-3x	95003-60001-60M <95003-60003-60M>	22,0	27,0	1 3
					95003-33xxx-20	95003-33001-10M <95003-33003-10M>	10,0	14,0	1 3	95003-60xxx-60	95003-60001-60M <95003-60003-60M>	22,0	27,0	1 3



It is DANGEROUS to confuse fuel hose with the general purpose hose or vinyl hose.
Never use a general purpose hose or vinyl hose in place of a fuel hose or vice versa.
Always use the correct bulk part in the parts catalogue, according to the service manual or the instructions issued with the bulk part.

1

Voltar
Back
Volver

Fuel Hose, General Purpose Hoses and Vinyl Hose

Vinyl Hose			
Standard Part Number	Bulk Part Number	Bulk Part	
		Inside diameter (mm)	Length (mm)
95005-11xxx-3x	95005-11001-30M	11,0	1
95005-11xxx-5x	95005-11001-50M	11,0	1
95005-12xxx-1x	95005-12001-10M	12,0	1
	<95005-12003-10M>		3
95005-12xxx-2x	95005-12001-20M	12,0	1
95005-12xxx-3x	95005-12001-30M	12,0	1
95005-12xxx-5x	95005-12001-50M	12,0	1
95005-14xxx-1x	95005-14001-10M	14,0	1
95005-14xxx-2x	95005-14001-20M	14,0	1
	<95005-14003-20M>		3
95005-14xxx-3x	95005-14001-30M	14,0	1
95005-14xxx-5x	95005-14001-50M	14,0	1
95005-17xxx-1x	95005-17001-10M	17,0	1
95005-17xxx-2x	95005-17001-20M	17,0	1
95005-17xxx-3x	95005-17001-30M	17,0	1
95005-17xxx-5x	95005-17001-50M	17,0	1
95005-30xxx-3x	95005-30001-30M	3,0	1
95005-30xxx-5x	95005-30001-50M	3,0	1
95005-35xxx-1x	95005-35001-10M	3,5	1
	<95005-35003-10M>		3
	<95005-35008-10M>		8
95005-35xxx-2x	95005-35001-20M	3,5	1
95005-35xxx-3x	95005-35001-30M	3,5	1
95005-35xxx-4x	95005-35001-10M	3,5	1
	<95005-35003-10M>		3
	<95005-35008-10M>		8
95005-35xxx-5x	95005-35001-50M	3,5	1
95005-45xxx-1x	95005-45001-10M	4,5	1
	<95005-45003-10M>		3
	<95005-45008-10M>		8
95005-45xxx-2x	95005-45001-20M	4,5	1
95005-45xxx-3x	95005-45001-30M	4,5	1

Vinyl Hose			
Standard Part Number	Bulk Part Number	Bulk Part	
		Inside diameter (mm)	Length (mm)
95005-45xxx-4x	95005-45001-10M	4,5	1
	<95005-45003-10M>		3
	<95005-45008-10M>		8
95005-45xxx-5x	95005-45001-50M	4,5	1
95005-50xxx-3x	95005-50001-30M	5,0	1
	<95005-50003-30M>		3
95005-50xxx-5x	95005-50001-50M	5,0	1
95005-55xxx-1x	95005-55001-10M	5,3	1
	<95005-55003-10M>		3
	<95005-55008-10M>		8
95005-55xxx-2x	95005-55001-20M	5,3	1
	<95005-55003-20M>		3
95005-55xxx-4x	95005-55001-10M	5,3	1
	<95005-55003-10M>		3
	<95005-55008-10M>		8
95005-65xxx-1x	95005-65001-10M	6,5	1
	<95005-65003-10M>		3
95005-65xxx-2x	95005-65001-20M	6,5	1
95005-70xxx-3x	95005-70001-30M	7,0	1
	<95005-70003-30M>		3
95005-70xxx-5x	95005-70001-50M	7,0	1
95005-75xxx-1x	95005-75001-10M	7,3	1
	<95005-75003-10M>		3
95005-75xxx-2x	95005-75001-20M	7,3	1
95005-80xxx-1x	95005-80001-10M	8,0	1
	<95005-80003-10M>		3
95005-80xxx-2x	95005-80001-20M	8,0	1
95005-80xxx-3x	95005-80001-30M	8,0	1
95005-80xxx-5x	95005-80001-50M	8,0	1
95005-91xxx-3x	95005-91001-30M	12,0	1
95005-91xxx-5x	95005-91001-50M	12,0	1
95005-92xxx-3x	95005-92001-30M	12,0	1
95005-92xxx-5x	95005-92001-50M	12,0	1

NOTE: X is displayed to represent the omitted numerals and letters of the roman alphabet.



It is DANGEROUS to confuse fuel hose with the general purpose hose or vinyl hose.
Never use a general purpose hose or vinyl hose in place of a fuel hose or vice versa.
Always use the correct bulk part in the parts catalogue, according to the service manual or the instructions issued with the bulk part.

Bulk Part Number of Fuel Hose, General Purpose Hose and Vinyl Hose

Example: 9 5 0 0 1 - 7 5 0 0 1 - 5 0 M

Bulk Part Number: Refers to the Bulk Part

Marking code (hose type) : (fuel hose and general purpose hose)

Change code (for added hose) : (Vinyl hose)

- Indicates number mark or change sequence, however, the code for the bulk part must be strictly 0 (zero)

Types of Code:

- Fuel Hose

- 5: Black inside braid
- 2: Red outside braid (3 mm inside dia. only)
- 6: Black
- 3: Red (3 mm inside dia. only)
- 4: Ash gray with red (3 mm inside dia. only)

- General Hose:

- 1: Ash gray
- 2: Ash gray
- 3: Black
- 5: Black

- Vinyl Hose:

- 1: Clear
- 2: Black
- 3: Light red
- 7: Pale black
- 6: Light red

Lengths: 001: 1 m (Standard)
003: 3 m
008: 8 m

I.D. Code: (Fuel hose and general purpose hose)

- 30: 3,0 mm
- 35: 3,5 mm
- 45: 4,5 mm
- 50: 5,0 mm
- 55: 5,3 mm
- 5,5 mm
- 65: 6,5 mm
- 70: 7,0 mm
- 75: 7,3 mm
- 7,5 mm
- 80: 8,0 mm
- 11: 11 mm
- 91: 12 (Outside dia. 15) mm
- 92: 12 (Outside dia. 16) mm
- 12: 12 (Outside dia. 17) mm
- 14: 14 mm
- 17: 17 mm

- 01: ID 2,9, OD 6,8 mm
- 03: ID 3,0, OD 6,0 mm
- 05: ID 3,5, OD 6,5 mm
- 07: ID 4,0, OD 7,0 mm
- 08: ID 4,5, OD 6,5 mm
- 09: ID 4,5, OD 8,0 mm
- 12: ID 5,0, OD 7,0 mm
- 10: ID 5,0, OD 8,0 mm
- 11: ID 5,0, OD 9,0 mm

ID./OD. code (Vinyl Hose)

- 14: ID 6,0, OD 9,0 mm
- 17: ID 7,0, OD 9,0 mm
- 19: ID 7,0, OD 11,0 mm
- 21: ID 8,0, OD 9,0 mm
- 23: ID 8,0, OD 12,0 mm
- 25: ID 9,0, OD 11,0 mm
- 27: ID 9,0, OD 13,9 mm
- 33: ID 10,0, OD 14,0 mm
- 36: ID 11,0, OD 13,0 mm

- 37: ID 11,0, OD 15,0 mm
- 38: ID 12,0, OD 13,0 mm
- 39: ID 12,0, OD 14,0 mm
- 40: ID 12,0, OD 16,0 mm
- 43: ID 13,0, OD 15,0 mm
- 45: ID 14,0, OD 18,0 mm
- 50: ID 16,0, OD 19,0 mm
- 55: ID 17,5, OD 20,5 mm
- 60: ID 22,0, OD 27,0 mm

Hose Type:

- 1: Fuel Hose
- 5: General Hose
- 3: Vinyl Hose

1

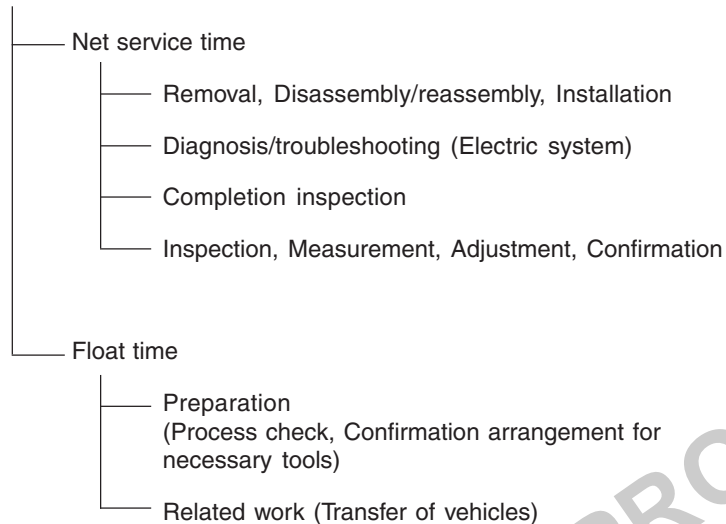


Voltar
Back
Volver

How to Use the Flat Rate Time (F.R.T.)

Flat rate service time (FRT) means the standard time required to service a MC, which is listed in this manual to help the dealers control the actual working process and calculate the service charge by using it as a guide.

FRT setting system



* Float time is set by multiplying the net service time by a given coefficient.

Editorial style

The service items shown in the text are listed with the exchange work time for the repair sales parts as the subject. Other representative service items not using repair parts (removal/installation, adjustment, inspection/measuring, and other work) are listed collectively in the list in the preface, classified according to the work.

FRT setting standard

- Decimal system (in unit of 0.1) is adopted to set FRT as it is convenient to calculate the wage.
Example: (0.1) 6 minutes, (0.2) 12 minutes
 $[\text{Labor cost per hour}] \times [\text{FRT}] = [\text{Wage}]$
- FRT is set with a hand tool.
- Service items and FRT can be subject to change depending on development of tools and service equipment and improvement in service procedure.



Work procedure

- As the work procedure is set with the work time according to the method in the separate Service Manual, refer to this Manual as required.
- Work methods permitting servicing in the shortest time still permitting assurance of safe work and product warranty are used for the setting of service items not listed in the Service Manual.
- Work basically is to be performed by one person, and when two or more people are required, setting is done as the total time for the number of people.
- The set value for the technological level of the workers uses a person with three years of experience in the repair of Honda vehicles as the standard.
- Special tools and service equipment used to set FRT are those specified or recommended in Service Manual.

Service item whose FRT is not presented

- Accessories and service parts that are not listed to use in this manual.
- Locations with little aging deterioration or breakage during normal use.
- Service work that can be finished by one touch.
- Service work that is seldom done (i.e. extremely small causes of trouble and service frequency).
- * When FRT is not presented, please calculate wages based on appropriate actual work time.

Operation not included of FRT

- Oil and coolant water draining, Waiting time for warming up operation and etc.
- Additional operation that involves removal/installation of standard exterior equipment.
- Indirect time spent for service by visiting the customer, trade-in, and delivery of a MC.
- Indirect time required for ordering and delivery of parts.
- Cost for grease, adhesive agent, etc. used for service work.



Explanation of FRT by using an example
(The example may differ from the actual presented items)

Ref. Nº	L.O.N.	(Relative ref. Number) Description	.F.R.T.
①	111118	(1, 3, 4, 7) ④ Camshaft 4,5	②
③	111118A	⑥ • Includes: Valve clearance adjustment Replace rocker arm add 1,0 ⑤	

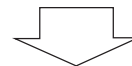
- ① Reference N° of the illustration of part that shows location of the replacement work.
- ② FRT is an abbreviation of Flat Rate Time indicating the standard service time required for the replacement.
- ③ LON is an abbreviation of Labor Operation Number, and it is a classification of the service items by the work unit code.
 The same operation code is used regardless of the models.
 Standard operation is indicated with 6 digits code, and additional operation is indicated with 7 digits code.
- ④ Indicating the camshaft replacement and FRT4.5.
- ⑤ Indicating FRT1.0 that will be added when additional operation (replace rocker arm) is done in association with camshaft replacement.

- ⑥ Indicating work contents that are included in the service item.
- ⑦ Indicating a reference N° whose operation and time are the same as FRT4.5 for the camshaft.

(The application range is limited to the service items without an LON setting within a same block.)

How to refer to the service item by using the sample
(camshaft replacement)

Open to the page of the block where the camshaft's spare part illustration is shown.



Look for the camshaft illustration, and refer to the service item and FRT that agree with the reference N°

Indication mark for the listing of service items that continues to the following page

Ref. Nº	L.O.N.	(Relative ref. Number) Description	F.R.T.
2	111118	Camshaft	4,5
	.	.	.
	.	.	.
+			

Mark indicated at the last line.

Indication of the block with no setting of FRT

Ref. Nº	L.O.N.	(Relative ref. Number) Description	F.R.T.
		No Information	-

• LON code system

1	11	1	18	A
a	b	c	d	e
a) Category code	Engine			
b) Location/function code	Engine upper			
c) Operation code	Replace			
d) Operation sequence number	(Unit code can be shown with alphabet)			
	camshaft			
	(No regular rule of code)			
e) Additional code	replace rocker arm			
	No regular rule of code)			

1	11	1	18	A
a		c		

a) Category codes and classification

Code	Category
1	Engine
2	Transmission
3	Fuel & Exhaust
4	Frame & Body
5	Steering/Suspension
6	Electrical
7	Wheels/Brakes
8	Controls/instrument
9	-
0	-

c) Operation codes and classification

Code	Operation category
1	Replace, Removal/Installation, Change
2	Overhaul
3	Adjust, Balance
4	(Paint-related work: Top-coat)
5	Test, Inspect/diagnose, Measurement, Check
6	(Overhaul-related work: Rebore)
7	(Overhaul-related work: Reseal)
8	(Resurface)
9	(Paint-related work: Refinish)
0	Repair, Cleaning, Air bleeding

1



Voltar
Back
Volver



Major service items without using spare parts

(1) Removal/Installation, (2) Adjustment, (3) Inspection/Measurement
(4) Overhaul, (5) Other work

[E: Engine, F: Frame]

* OPERATIONS OTHER THAN REPLACING PARTS

(1) Removal and installation

Set for the configuration with the parts removed from the vehicle.

	L.O.N.	DESCRIPTION	F.R.T.
E	1101E5	Tilting Engine Assembly Removal/Installation Includes: All Necessary Adjustment	1,8
	1111K0	Cylinder Head Assembly Removal/Installation	1,4
	3111D6	Carburetor Assembly Removal/Installation	0,5
	1101E6	Crankcase Separation Includes: Engine Removal And Installation	3,6

(2) Adjustment

	L.O.N.	DESCRIPTION	F.R.T.
E	2123A0	Clutch-Adjustment Includes: Clutch Lever Adjustment	0,1
	6143A1	Spark Plug - Adjustment/Cleaning	0,1
	1113A0	Valve Clearance - Adjustment NOTE: For 1 Vehicle	0,3
F	6163A0	Headlight-Aiming	0,1
	2133A0	Drive Chain - Adjustment	0,1
	7113A0	Front Brake - Adjustment Excludes: Front Brake Shoe Adjustment	0,1
	7113A1	Rear Brake - Adjustment Excludes: Rear Brake Shoe Adjustment	0,1
	3113A3	Throttle Operation - Adjustment	0,1

(3) Inspection, Measurement

	L.O.N.	DESCRIPTION	F.R.T.
E	1115A0	Compression Pressure - Measurement	0,1
	6145A0	Ignition Timing - Inspection	0,2
	1135A0	Engine Oil - Inspection Excludes: Oil Change	0,1
F	7115A0	Brake Operation - Test	0,1
	6105A0	Battery - Checking Of Electrolyte Level & Charge	0,2

(5) Other work

	L.O.N.	DESCRIPTION	F.R.T.
E	1130A1	Oil Filter Screen - Cleaning	0,6
F	3120A0	Cleaner Element - Cleaning	0,1
	7110A0	Front Brake - Air Bleeding	0,2

Instrucciones para Emplear el Catálogo de Piezas

- **Este Catálogo de Piezas describe todas las piezas de repuesto, bien como el tiempo de servicio (THLL) para los modelos **CG150 TITAN** y **CG150 TITAN MIX**.**
- Este catálogo de piezas ha sido preparado en base a la última información disponible el 15 de Junio, 2009.
- Especifique siempre el número de pieza cuando realice un pedido de piezas.
 - Compruebe los números de modelo, de tipo, y de serie, el color, marca, y tamaño como sea necesario antes de realizar el pedido de una pieza.
 - Tenga presente que las ilustraciones (planos de las piezas) pueden diferir de las piezas reales en su forma. Se incluyen sólo para que le sirvan de referencia para consultar las piezas.
- When modifications or additions to this parts catalogue are made, a revised edition will be issued at an appropriate time, with successively progressing revision numbers on the cover.
- **Cuando se efectúen modificaciones o adiciones en el catálogo de piezas, se editará una edición revisada en el momento apropiado, con un número de revisión sucesivamente progresivo en la tapa. Le recomendamos que obtenga estas revisiones para mantener al día su catálogo de piezas en todo momento. Para comprobar si se ha editado una revisión del catálogo de partes, póngase en contacto con su distribuidor HONDA.**


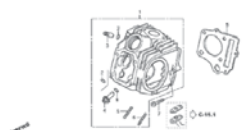

Índice

• Instrucciones para Emplear el Catálogo de Piezas	53
• Cómo Consultar la Información de Piezas	54
• Estructura del Catálogo de Piezas	55
• Cuando se han Revisado las Piezas	56
• Abreviaturas Empleadas en el Catálogo de Piezas	56
• Cómo Comprobar el Bloque de Partes y los Números de Série	57
• Posición de Fijación de la Etiqueta de Color	57
• Modelos, Códigos de Área y Nos. de Serie Aplicables	58
• Etiqueta de Colores	59
• Tabla de Colores	60
• Composición del Número de Identificación del Vehículo (N.I.V.)	69
• Manguera de Combustible, Mangueras de Aplicaciones Generales y Mangueras de Vinilo	70
• Número de Parte sin Envasar de la Manguera de Combustible, Manguera de Aplicaciones Generales y Mangueras de Vinilo	73
• Modo de Usar la Tarifa Horaria Llana (THLL)	74
• Índice Ilustrado – Grupo de Motor	79
• Índice Ilustrado – Grupo de Bastidor	81
• Índice del Número de la Pieza	221



Cómo Consultar la Información de Piezas

A Referencia con el “Índice Ilustrado”

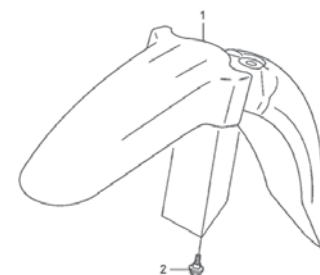
Grupo del Motor			• El número de referencia en la ilustración de índice puede ser diferente del que aparece en el texto.		
M-1	Cubierta Culata de Cilindro	M-2	Culata de Cilindro	M-3	Árbol de Levas • Válvulas
					
M-4	Cadena de Levas • Tensionador	M-5	Cilindro	M-6	Cubierta Lateral Derecha

B Referencia con el “Índice del Número de Piezas”

INDICE DEL NUMERO DE LA PIEZA

Nº de la Pieza	Nº del Bloque	Nº de la Pieza	Nº del Bloque
06000		13000	
06420-GFP-900	C-11	13000-GFP-900	M-12
06421-GFP-900	C-11	13000-GFP-800	M-12
06430-GCE-900	C-10	13011-GFP-900	M-12
06430-GCE-900	C-8	13021-GFP-900	M-12
06440-GFP-900	C-9	13031-GFP-900	M-12
06441-GFP-900	C-9	13041-GFP-900	M-12
06530-GBG-820	C-5	13051-GFP-900	M-12
06531-GBG-820	C-5	13101-GFP-900	M-12
06531-GCE-F20	C-5	13102-GFP-900	M-12
		13103-GFP-900	M-12
		13104-GFP-900	M-12
		13105-GFP-900	M-12
		13111-087-000	M-12
		13115-GN5-910	M-12
11000		14000	
11100-GCE-900	M-11	14100-GFP-900	M-3
11191-GCE-900	M-11	14100-GFP-800	M-3
11200-GCE-D60	M-11	14311-KEV-900	M-12
11330-GFP-900	M-6	14321-GBG-900	M-4
11341-GFP-900	M-9	14321-GFP-800	M-4
11394-GW8-680	M-6	14401-178-003	M-4
		14431-035-020	M-3
		14451-035-000	M-3
12000		14500-035-020	M-4
12101-GFP-900	M-5	14502-086-000	M-4
12101-GFP-800	M-5	14531-035-000	M-4
12191-GFP-800	M-5	14541-GB4-681	M-4
12191-GS4-761	M-5	14550-GB0-911	M-4
12200-GFP-900	M-2	14566-086-030	M-4
12200-GFP-800	M-2	14610-086-010	M-4
12209-GB4-681	M-3	14615-035-010	M-4
12209-GBG-900	M-3	14670-035-030	M-4
12213-KRM-840	M-2	14675-178-000	M-4
12237-GFP-305	M-2	14711-GFP-900	M-3
12245-KEV-305	M-2	14721-GFP-900	M-3
12251-KST-941	M-2	14751-GN5-911	M-3
12301-GB6-910	M-1		
12301-GB6-911	M-1		
12331-GB0-910	M-1		
12341-GB6-910	M-1		
12361-035-000	M-1		

C-6
Parafango Delantero



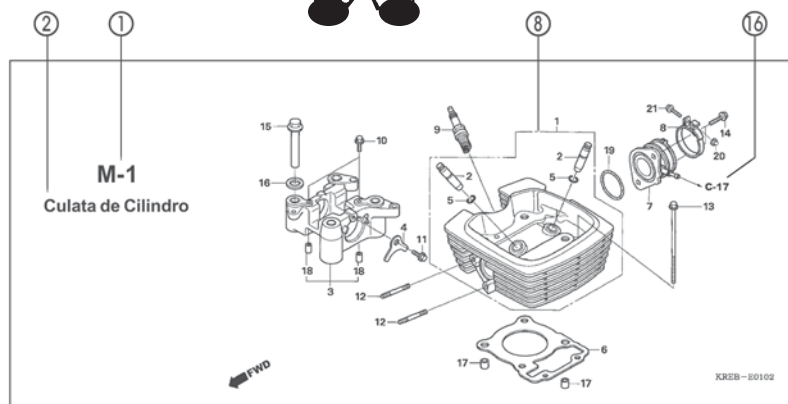
Ref. No.

No. de Ref.	NOMO.	Artículo de servicio	THLL	No. de Ref.	No. de pieza	Descripción	Cant. Regd POP100	No. de serie	Note
1	413187	Parafango, Delantero	0,1	1	61100-GFP-900ZA	Parafango, Delantero "NH1"	1	1	1
					61100-GFP-900ZB	"PB362R" Azul Buliti-R	1	1	1
					61100-GFP-900ZC	"R266R" Rojo Caucaia	1	1	1
					61100-GFP-900ZD	"Y197R" Amarillo Trancoso-R	1	1	1
					61100-GFP-900ZE	"PB337R" Azul Penedo	1	1	1
					61100-GFP-900ZF	"NH457R" Gris Cloudia-R	1	1	1
					61100-GFP-900ZG	"R304R" Rojo Clivia-R	1	1	1
2	90111-162-000	Perno, Reborde, 6mm		3	3	3			

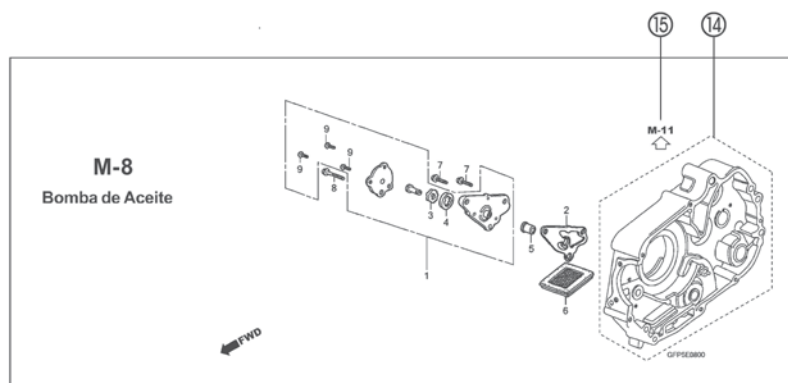
Página No.

24.07.08

Estructura del Catálogo de Piezas



No. de Ref.	NOMQ.	Artículo de servicio	THLL	No. de Ref.	No. de pieza	Descripción	Cant. Req'd. 7 8 9	No. de serie	Note
4	811175	Cable, Traba Asiento	0,1	1	18327-KAE-000	Collarín, Cámara Trasera (8,5x15)	2 2 2		
5	4131E8	Soporte, Asiento: Lateral Trasero	0,1	2	61104-GCE-E40	Collarín, Parafango Delantero	2 2 2		
6	4131E4	Asiento: Doble	0,1	3	77151-KW3-000	Resorte, Traba Asiento	1 - -		BR
13	4121K9	Cubierta, Soporte Asiento	0,1		77151-MB1-870		1 - -		2LA,3LA
15	4131F2	Llave, Traba Asiento	0,2				- 1 1		
				4	77156-GFP-900	Cable, Traba Asiento	1 1 1		
				5	77160-GFP-900	Soporte, Traba Asiento	1 1 -		
					77160-GFP-800		- - 1		
				6	77200-GFP-900ZB	Ens. Asiento, Doble	1 - -		
						"NAAGSL" Gris Italoip	1 - -		
					77200-GFP-900ZD	"RAAGSL" Razo Uncum	1 - -		
					77200-GFP-910ZA	"NH1L" Negro	- 1 1		
				7	77201-GFP-900	Soporte, Articulación Asiento	1 1 1		
				8	94001-05070-05	Presilla, Alambre (Negro) (145mm)	1 1 1		



① Número de Bloque

- El N° de bloque se proporciona (en lugar del N° de página) para ayudarle a consultar la pieza con el N° de pieza o con el nombre de pieza.

② Título de Bloque

③ Artículo de servicio/Tarifa Horaria Llana (THLL)

④ Número de referencia

- El número del título marcado con el paréntesis indica que continúa desde la página anterior.

⑤ Número de Pieza

⑥ Descripción

⑦ Código de Color HONDA

⑧ Conjuntos

- Las secciones enmarcadas con líneas discontinuas en los diagramas detallados están disponibles como conjuntos completos (también pueden obtenerse sus partes individuales.)

⑨ Descripción del Color

⑩ Nota

- La notas se indican con los paréntesis en la columna del nombre de pieza.

⑪ Cantidad Requerida

- La Cant. reqd. indicada en el paréntesis indica la pieza opcional.
- La Cant. reqd. marcada con "N" indica la pieza opcional que debe seleccionarse según sea necesario.
- La Cant. reqd. indica el número de la pieza utilizada en el bloque.

⑫ Número de Serie

⑬ Código de área

- Cuando la columna del código de área está en blanco, indica que la pieza es aplicable a todos los tipos.

⑭

- Las piezas circundadas por una línea de puntos están incluidas en bloques distintos.


⑮

- La flecha hueca señala el número del bloque para las piezas circundadas por una línea de puntos.

⑯

- La flecha sólida señala el número del bloque en el que la pieza está relacionada.

Cuando se han Revisado las Piezas




No. de Ref.	No. de pieza	Descripción	No. Rdo CBR900					No. de serie
			RRN	RRP	RRR	RFS	RRV	
1	33101-MAE-601	Unidad de Faro "NH-285" Ceniza.....	-	-	1	-	-	~2351159
			-	-	1	-	-	~2351712
	33101-MAE-612	Unidad de Faro "NH-283" Ceniza..... (Precauciones Durante la Instalacion)	-	-	1	-	-	
			-	-	1	-	-	~2351309
			-	-	1	-	-	~2351434
			-	-	1	-	-	~2350300
			-	-	1	-	-	~CM300138
	33101-MAE-671	Unidad de Faro "NH-1" Negro.....	-	-	1	-	-	~SM300366
			-	-	1	-	-	
			-	-	1	-	-	
	33101-MAE-691	Unidad de Faro.....	-	-	1	-	-	2351160~
	33101-MAE-602	Unidad de Faro.....	-	-	1	-	-	2351713~
			-	-	1	-	-	
			-	-	1	1		

El número ha sido utilizado desde el modelo inicial sin revisiones.

Cuando se muestra en el lado izquierdo, es aplicable a los modelos N° 2351160 y números subsiguientes.

Cuando se muestra en el lado derecho, es aplicable a los modelos hasta el N° 2351159.

Abreviaturas Empleadas en el Catálogo de Piezas


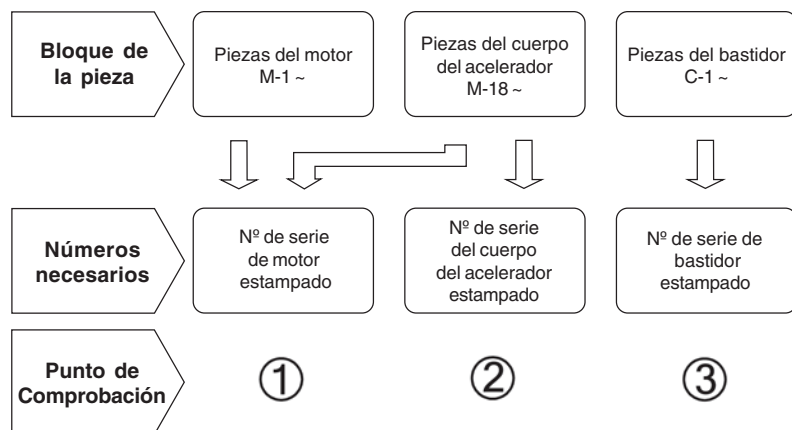


* "IZQ." e "DER." en la descripción de una pieza significa el lado IZQUIERDO o el DERECHO. Determine el izquierdo o derecho como si usted estuviera en el asiento de la motocicleta.

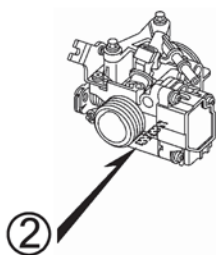
• No Catálogo de peças utilizam-se as seguintes abreviaturas:

ENS.	Ensamble (Conjunto)
COMP.	Completo
DER.	Derecho
IZQ.	Izquierdo
STD.	Standard
mm.	Milímetro
G.	Gramo
T (22D)	Diente (22 dientes)
A.	Amperio
V.	Voltio
W.	Watio
WL.	Con etiqueta
WOL.	Sin etiqueta
L.E.D.	Diode emisor de luz
KPH.	Kilómetro por hora
MPH.	Milla por hora (100 Eslabones)
C.A.	Corriente Alterna
C.D.	Corriente Directa
DEL.	Delantero
TRAS.	Trasero
HEX.	Hexagonal
A.M.	Marca adhesiva
T.M.	Marca de transcripcion
C.D.I.	Encendido por descarga capacitiva
TCS	Sistema de control de tracción
1LA	República Dominicana, El Salvador Venezuela, Guatemala, Guiana (Mercosul: Argentina, Paraguai, Uruguay)
MIX	Moto Mix Brasil
2LA	Colômbia, México
3LA	América Latina
AR	Argentina


Cómo Comprobar el Bloque de Partes y los Números de Serie




D25KVS9EA0



D25KVS9CA0

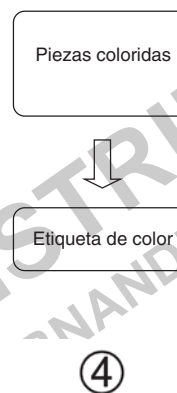


D25KVS9FA0



D25KVS9RA0

Posición de Fijación de la Etiqueta de Color



1



Voltar
Back
Volver

Modelos, Códigos de Área y Nos. de Serie Aplicables

Los modelos, códigos de área y Nos. de serie aplicables que se dan en este catálogo de piezas pueden identificarse como sigue.
Si no están en lista los códigos de área, las piezas son para uso común.

Modelo	Código de Área	Tipo	Nº de Serie Aplicable de Motor	Nº de Serie Aplicable de Bastidor	Nº de Serie Aplicable del Cuerpo del Acelerador
CG150KS ₉	BR	Brasil	KC15E19000001 ~	9C2KC15109R000001 ~	GQM3A A
	MIX	Brasil	KC16E19000001 ~	9C2KC16109R000001 ~	GQM3B A
	3LA	América Latina	KC15E19700001 ~	9C2KC15109R700001 ~	GQM3A A
CG150ES ₉	BR	Brasil	KC15E29000001 ~	9C2KC15209R000001 ~	GQM3A A
	MIX	Brasil	KC16E29000001 ~	9C2KC16209R000001 ~	GQM3B A
	3LA	América Latina	KC15E29700001 ~	9C2KC15209R700001 ~	GQM3A A
CG150ESD ₉	BR	Brasil	KC15E39000001 ~	9C2KC15309R000001 ~	GQM3A A
	MIX	Brasil	KC16E39000001 ~	9C2KC16309R000001 ~	GQM3B A
	3LA	América Latina	KC15E39700001 ~	9C2KC15309R700001 ~	GQM3A A

* De los números de identificación de carburador/ cuerpo del acelerador, sólo las porciones subrayadas en el ejemplo siguiente se usan para registro.

PB5BG B KC 7

1



Voltar
Back
Volver

Etiqueta de Cores

- Al solicitar las piezas, compruebe el nombre de modelo, color principal y código, observando la "ETIQUETA DE COLOR" pegada en el vehículo.
- Al solicitar una pieza colorida, utilice la tabla de colores contenida en las instrucciones de uso del catálogo de piezas.

VFR800FIW		Modelo		VFR800FIW				
COLOR CODIGO	R-157	Nº	Color Principal		Plata Sparking Metalica	Negro Mute Metalico	Nº de Identificación de Bloque	Nº de ref.
	R157		Código de Color		NH295	NH359		
			Nombre de las Colores das Piezas	Nº Pieza Básico				
		1						
		2						
		3						
		4						
		5						
		6						
		7						
		8						
		9						
		10						
		11						
		12						
		13						

1



Voltar
Back
Volver

Tabla de Colores

• Al pedir piezas coloreadas, consulte la tabla de abajo y utilice un número de pieza consistente en el número de pieza básico relevante al que se le ha añadido un código de color de pieza.

CG150KS (CG150KS₉) BR

Nº	Modelo		CG150KS ₉					
	Color Principal		Negro	Plata Lumiar Metalico	Azul Twister Perolizado	Rojo Guarau	Nº de Identificación de Bloque	Nº de ref.
	Código de Color		NH-1	NH-455M	PB-314P	R-239		
	Nombre de las Colores das Piezas	Nº Pieza Básico						
1	Ens. Cubierta, Lateral Izquierda	83620-KVS-600	ZA	ZA	ZA	ZA	C-15	3
2	Ens. Cubierta, Lateral Derecha	83520-KVS-600	ZA	ZA	ZA	ZA	C-15	1
3	Ens. Cubretablero, Central Trasero	77220-KVS-600	ZA	ZA	ZA	ZA	C-14	8
4	Ens. Cubretablero, Lateral Trasero Izquierdo (WL)	77226-KVS-600	ZA	ZA	ZA	ZA	C-14	9
5	Ens. Cubretablero, Lateral Trasero Derecho	77216-KVS-600	ZA	ZA	ZA	ZA	C-14	7
6	Guardafango, Delantero	61100-KVS-600	ZA	ZB	ZC	ZD	C-7	2
7	Franja, Inyector Combustible	77221-KVS-600	ZA	ZA	ZA	ZA	C-30	4
8	Franja, HONDA	61310-KPE-870	ZA	–	ZA	ZA	C-30	3
9	Franja, HONDA	61310-KPE-900	–	ZA	–	–	C-30	3
10	Franja, Ala Izquierda	17522-KVS-600	ZD	ZC	ZB	ZA	C-30	2
11	Franja, Ala Derecha	17521-KVS-600	ZD	ZC	ZB	ZA	C-30	1
12	Franja, Cubierta Lateral	83542-KVS-600	ZA	ZA	ZA	ZA	C-30	5
13	Ens. Tanque, Combustible	17520-KVS-600	ZA	ZB	ZC	ZD	C-13	7
14	Ens. Visor, Delantero	61300-KVS-600	ZA	ZB	ZC	ZD	C-1	12

1



Voltar
Back
Volver

Tabla de Colores

- Al pedir piezas coloreadas, consulte la tabla de abajo y utilice un número de pieza consistente en el número de pieza básico relevante al que se le ha añadido un código de color de pieza.

CG150KS (CG150KS₉) MIX

Nº	Modelo		CG150KS ₉					
	Color Principal		Negro	Plata Lumiar Metalico	Azul Twister Perolizado	Rojo Guarau	Nº de Identificación de Bloque	Nº de ref.
	Código de Color							
	Nombre de las Colores das Piezas	Nº Pieza Básico						
1	Ens. Cubierta, Lateral Izquierda	83620-KVS-600	ZA	ZA	ZA	ZA	C-15	3
2	Ens. Cubierta, Lateral Derecha	83520-KVS-600	ZA	ZA	ZA	ZA	C-15	1
3	Ens. Cubretablero, Central Trasero	77220-KVS-600	ZA	ZA	ZA	ZA	C-14	8
4	Ens. Cubretablero, Lateral Trasero Izquierdo (WL)	77226-KVS-610	ZA	ZA	ZA	ZA	C-14	9
5	Ens. Cubretablero, Lateral Trasero Derecho	77216-KVS-610	ZA	ZA	ZA	ZA	C-14	7
6	Guardafango, Delantero	61100-KVS-600	ZA	ZB	ZC	ZD	C-7	2
7	Franjas	77222-KVS-610	ZA	ZA	ZA	ZA	C-30	8
8	Franja, HONDA	61310-KPE-870	ZA	–	ZA	ZA	C-30	3
9	Franja, HONDA	61310-KPE-900	–	ZA	–	–	C-30	3
10	Franja, Ala Izquierda	17522-KVS-600	ZD	ZC	ZB	ZA	C-30	2
11	Franja, Ala Derecha	17521-KVS-600	ZD	ZC	ZB	ZA	C-30	1
12	Franja, Cubierta Lateral	83542-KVS-600	ZA	ZA	ZA	ZA	C-30	5
13	Ens. Tanque, Combustible	17520-KVS-610	ZA	ZB	ZC	ZD	C-13	7
14	Ens. Visor, Delantero	61300-KVS-600	ZA	ZB	ZC	ZD	C-1	12

1



Voltar
Back
Volver

Tabla de Colores

• Al pedir piezas coloreadas, consulte la tabla de abajo y utilice un número de pieza consistente en el número de pieza básico relevante al que se le ha añadido un código de color de pieza.

CG150KS (CG150KS₉) 3LA

Nº	Modelo		CG150KS ₉					
	Color Principal		Negro	Plata Lumiar Metalico	Azul Twister Perolizado	Rojo Guarau	Nº de Identificación de Bloque	Nº de ref.
	Código de Color		NH-1	NH-455M	PB-314P	R-239		
	Nombre de las Colores das Piezas	Nº Pieza Básico						
1	Ens. Cubierta, Lateral Izquierda	83620-KVS-600	ZA	ZA	ZA	ZA	C-15	3
2	Ens. Cubierta, Lateral Derecha	83520-KVS-600	ZA	ZA	ZA	ZA	C-15	1
3	Ens. Cubretablero, Central Trasero	77220-KVS-600	ZA	ZA	ZA	ZA	C-14	8
4	Ens. Cubretablero, Lateral Trasero Izquierdo (WL)	77226-KVS-600	ZA	ZA	ZA	ZA	C-14	9
5	Ens. Cubretablero, Lateral Trasero Derecho	77216-KVS-600	ZA	ZA	ZA	ZA	C-14	7
6	Guardafango, Delantero	61100-KVS-600	ZA	ZB	ZC	ZD	C-7	2
7	Franja, Precaución Conducción	87560-398-910	ZE	ZD	ZE	ZE	C-29	5
8	Franja, Inyector Combustible	77221-KVS-600	ZA	ZA	ZA	ZA	C-30	4
9	Franja, HONDA	61310-KPE-870	ZA	—	ZA	ZA	C-30	3
10	Franja, HONDA	61310-KPE-900	—	ZA	—	—	C-30	3
11	Franja, Ala Izquierda	17522-KVS-600	ZD	ZC	ZB	ZA	C-30	2
12	Franja, Ala Derecha	17521-KVS-600	ZD	ZC	ZB	ZA	C-30	1
13	Franja, Cubierta Lateral	83542-KVS-600	ZA	ZA	ZA	ZA	C-30	5
14	Ens. Tanque, Combustible	17520-KVS-600	ZA	ZB	ZC	ZD	C-13	7
15	Ens. Visor, Delantero	61300-KVS-600	ZA	ZB	ZC	ZD	C-1	12

1



Voltar
Back
Volver

Tabla de Colores

- Al pedir piezas coloreadas, consulte la tabla de abajo y utilice un número de pieza consistente en el número de pieza básico relevante al que se le ha añadido un código de color de pieza.

CG150ES (CG150ES₉) BR

Nº	Modelo		CG150ES9					Nº de Identificación de Bloque	Nº de ref.
	Color Principal		Negro	Plata Lumiar Metalico	Azul Twister Perolizado	Rojo Guarau			
	Código de Color								
	Nombre de las Colores das Piezas	Nº Pieza Básico							
1	Ens. Cubierta, Lateral Izquierda	83620-KVS-700	ZA	ZA	ZA	ZA	C-15	3	
2	Ens. Cubierta, Lateral Derecha	83520-KVS-700	ZA	ZA	ZA	ZA	C-15	1	
3	Ens. Cubretablero, Central Trasero	77220-KVS-600	ZA	ZA	ZA	ZA	C-14	8	
4	Ens. Cubretablero, Lateral Trasero Izquierdo (WL)	77226-KVS-600	ZA	ZA	ZA	ZA	C-14	9	
5	Ens. Cubretablero, Lateral Trasero Derecho	77216-KVS-600	ZA	ZA	ZA	ZA	C-14	7	
6	Guardafango, Delantero	61100-KVS-600	ZA	ZB	ZC	ZD	C-7	2	
7	Franja, Inyector Combustible	77221-KVS-600	ZA	ZA	ZA	ZA	C-30	4	
8	Franja, HONDA	61310-KPE-870	ZA	–	ZA	ZA	C-30	3	
9	Franja, HONDA	61310-KPE-900	–	ZA	–	–	C-30	3	
10	Franja, Ala Izquierda	17522-KVS-600	ZD	ZC	ZB	ZA	C-30	2	
11	Franja, Ala Derecha	17521-KVS-600	ZD	ZC	ZB	ZA	C-30	1	
12	Franja, Cubierta Lateral	83542-KVS-700	ZA	ZA	ZA	ZA	C-30	6	
13	Ens. Tanque, Combustible	17520-KVS-600	ZA	ZB	ZC	ZD	C-13	7	
14	Ens. Visor, Delantero	61300-KVS-600	ZA	ZB	ZC	ZD	C-1	12	

1



Voltar
Back
Volver

Tabla de Colores

• Al pedir piezas coloreadas, consulte la tabla de abajo y utilice un número de pieza consistente en el número de pieza básico relevante al que se le ha añadido un código de color de pieza.

CG150ES (CG150ES₉) MIX

Nº	Modelo		CG150ES9					
	Color Principal		Negro	Plata Lumiar Metalico	Azul Twister Perolizado	Rojo Guarau	N° de Identificación de Bloque	N° de ref.
	Código de Color							
	Nombre de las Colores das Piezas	Nº Pieza Básico						
1	Ens. Cubierta, Lateral Izquierda	83620-KVS-700	ZA	ZA	ZA	ZA	C-15	3
2	Ens. Cubierta, Lateral Derecha	83520-KVS-700	ZA	ZA	ZA	ZA	C-15	1
3	Ens. Cubretablero, Central Trasero	77220-KVS-600	ZA	ZA	ZA	ZA	C-14	8
4	Ens. Cubretablero, Lateral Trasero Izquierdo (WL)	77226-KVS-610	ZA	ZA	ZA	ZA	C-14	9
5	Ens. Cubretablero, Lateral Trasero Derecho	77216-KVS-610	ZA	ZA	ZA	ZA	C-14	7
6	Guardafango, Delantero	61100-KVS-600	ZA	ZB	ZC	ZD	C-7	2
7	Franjas	77222-KVS-610	ZA	ZA	ZA	ZA	C-30	8
8	Franja, HONDA	61310-KPE-870	ZA	–	ZA	ZA	C-30	3
9	Franja, HONDA	61310-KPE-900	–	ZA	–	–	C-30	3
10	Franja, Ala Izquierda	17522-KVS-600	ZD	ZC	ZB	ZA	C-30	2
11	Franja, Ala Derecha	17521-KVS-600	ZD	ZC	ZB	ZA	C-30	1
12	Franja, Cubierta Lateral	83542-KVS-700	ZA	ZA	ZA	ZA	C-30	6
13	Ens. Tanque, Combustible	17520-KVS-610	ZA	ZB	ZC	ZD	C-13	7
14	Ens. Visor, Delantero	61300-KVS-600	ZA	ZB	ZC	ZD	C-1	12

1



Voltar
Back
Volver

Tabla de Colores

- Al pedir piezas coloreadas, consulte la tabla de abajo y utilice un número de pieza consistente en el número de pieza básico relevante al que se le ha añadido un código de color de pieza.

CG150ES (CG150ES₉) 3LA

Nº	Modelo		CG150ES9					
	Color Principal		Negro	Plata Lumiar Metalico	Azul Twister Perolizado	Rojo Guarau	Nº de Identificación de Bloque	Nº de ref.
	Código de Color							
	Nombre de las Colores das Piezas	Nº Pieza Básico						
1	Ens. Cubierta, Lateral Izquierda	83620-KVS-700	ZA	ZA	ZA	ZA	C-15	3
2	Ens. Cubierta, Lateral Derecha	83520-KVS-700	ZA	ZA	ZA	ZA	C-15	1
3	Ens. Cubretablero, Central Trasero	77220-KVS-600	ZA	ZA	ZA	ZA	C-14	8
4	Ens. Cubretablero, Lateral Trasero Izquierdo (WL)	77226-KVS-600	ZA	ZA	ZA	ZA	C-14	9
5	Ens. Cubretablero, Lateral Trasero Derecho	77216-KVS-600	ZA	ZA	ZA	ZA	C-14	7
6	Guardafango, Delantero	61100-KVS-600	ZA	ZB	ZC	ZD	C-7	2
7	Franja, Precaución Conducción	87560-398-910	ZE	ZD	ZE	ZE	C-29	5
8	Franja, Inyector Combustible	77221-KVS-600	ZA	ZA	ZA	ZA	C-30	4
9	Franja, HONDA	61310-KPE-870	ZA	–	ZA	ZA	C-30	3
10	Franja, HONDA	61310-KPE-900	–	ZA	–	–	C-30	3
11	Franja, Ala Izquierda	17522-KVS-600	ZD	ZC	ZB	ZA	C-30	2
12	Franja, Ala Derecha	17521-KVS-600	ZD	ZC	ZB	ZA	C-30	1
13	Franja, Cubierta Lateral	83542-KVS-700	ZA	ZA	ZA	ZA	C-30	6
14	Ens. Tanque, Combustible	17520-KVS-600	ZA	ZB	ZC	ZD	C-13	7
15	Ens. Visor, Delantero	61300-KVS-600	ZA	ZB	ZC	ZD	C-1	12

1



Voltar
Back
Volver

Tabla de Colores

• Al pedir piezas coloreadas, consulte la tabla de abajo y utilice un número de pieza consistente en el número de pieza básico relevante al que se le ha añadido un código de color de pieza.

CG150ESD (CG150ESD₉) BR

Nº	Modelo		CG150ESD9					
	Color Principal		Negro	Plata Lumiar Metalico	Azul Twister Perolizado	Rojo Guarau	Nº de Identificación de Bloque	Nº de ref.
	Código de Color							
	Nombre de las Colores das Piezas	Nº Pieza Básico						
1	Ens. Cubierta, Lateral Izquierda	83620-KVS-900	ZA	ZA	ZA	ZA	C-15	3
2	Ens. Cubierta, Lateral Derecha	83520-KVS-900	ZA	ZA	ZA	ZA	C-15	1
3	Ens. Cubretablero, Central Trasero	77220-KVS-600	ZA	ZA	ZA	ZA	C-14	8
4	Ens. Cubretablero, Lateral Trasero Izquierdo (WL)	77226-KVS-600	ZA	ZA	ZA	ZA	C-14	9
5	Ens. Cubretablero, Lateral Trasero Derecho	77216-KVS-600	ZA	ZA	ZA	ZA	C-14	7
6	Guardafango, Delantero	61100-KVS-600	ZA	ZB	ZC	ZD	C-7	2
7	Franja, Inyector Combustible	77221-KVS-600	ZA	ZA	ZA	ZA	C-30	4
8	Franja, HONDA	61310-KPE-870	ZA	–	ZA	ZA	C-30	3
9	Franja, HONDA	61310-KPE-900	–	ZA	–	–	C-30	3
10	Franja, Ala Izquierda	17522-KVS-600	ZD	ZC	ZB	ZA	C-30	2
11	Franja, Ala Derecha	17521-KVS-600	ZD	ZC	ZB	ZA	C-30	1
12	Franja, Cubierta Lateral	83542-KVS-900	ZA	ZA	ZA	ZA	C-30	7
13	Ens. Tanque, Combustible	17520-KVS-600	ZA	ZB	ZC	ZD	C-13	7
14	Ens. Visor, Delantero	61300-KVS-600	ZA	ZB	ZC	ZD	C-1	12

1



Voltar
Back
Volver

Tabla de Colores

- Al pedir piezas coloreadas, consulte la tabla de abajo y utilice un número de pieza consistente en el número de pieza básico relevante al que se le ha añadido un código de color de pieza.

CG150ESD (CG150ESD₉) MIX

Nº	Modelo		CG150ESD9					
	Color Principal		Negro	Plata Lumiar Metalico	Azul Twister Perolizado	Rojo Guarau	Nº de Identificación de Bloque	Nº de ref.
	Código de Color							
	Nombre de las Colores das Piezas	Nº Pieza Básico						
1	Ens. Cubierta, Lateral Izquierda	83620-KVS-900	ZA	ZA	ZA	ZA	C-15	3
2	Ens. Cubierta, Lateral Derecha	83520-KVS-900	ZA	ZA	ZA	ZA	C-15	1
3	Ens. Cubretablero, Central Trasero	77220-KVS-600	ZA	ZA	ZA	ZA	C-14	8
4	Ens. Cubretablero, Lateral Trasero Izquierdo (WL)	77226-KVS-610	ZA	ZA	ZA	ZA	C-14	9
5	Ens. Cubretablero, Lateral Trasero Derecho	77216-KVS-610	ZA	ZA	ZA	ZA	C-14	7
6	Guardafango, Delantero	61100-KVS-600	ZA	ZB	ZC	ZD	C-7	2
7	Franjas	77222-KVS-610	ZA	ZA	ZA	ZA	C-30	8
8	Franja, HONDA	61310-KPE-870	ZA	–	ZA	ZA	C-30	3
9	Franja, HONDA	61310-KPE-900	–	ZA	–	–	C-30	3
10	Franja, Ala Izquierda	17522-KVS-600	ZD	ZC	ZB	ZA	C-30	2
11	Franja, Ala Derecha	17521-KVS-600	ZD	ZC	ZB	ZA	C-30	1
12	Franja, Cubierta Lateral	83542-KVS-900	ZA	ZA	ZA	ZA	C-30	7
13	Ens. Tanque, Combustible	17520-KVS-610	ZA	ZB	ZC	ZD	C-13	7
14	Ens. Visor, Delantero	61300-KVS-600	ZA	ZB	ZC	ZD	C-1	12

1



Voltar
Back
Volver

Tabla de Colores

• Al pedir piezas coloreadas, consulte la tabla de abajo y utilice un número de pieza consistente en el número de pieza básico relevante al que se le ha añadido un código de color de pieza.

CG150ESD (CG150ESD₉) 3LA

Nº	Modelo		CG150ESD9					
	Color Principal		Negro	Plata Lumiar Metalico	Azul Twister Perolizado	Rojo Guarau	Nº de Identificación de Bloque	Nº de ref.
	Código de Color		NH-1	NH-455M	PB-314P	R-239		
	Nombre de las Colores das Piezas	Nº Pieza Básico						
1	Ens. Cubierta, Lateral Izquierda	83620-KVS-900	ZA	ZA	ZA	ZA	C-15	3
2	Ens. Cubierta, Lateral Derecha	83520-KVS-900	ZA	ZA	ZA	ZA	C-15	1
3	Ens. Cubretablero, Central Trasero	77220-KVS-600	ZA	ZA	ZA	ZA	C-14	8
4	Ens. Cubretablero, Lateral Trasero Izquierdo (WL)	77226-KVS-600	ZA	ZA	ZA	ZA	C-14	9
5	Ens. Cubretablero, Lateral Trasero Derecho	77216-KVS-600	ZA	ZA	ZA	ZA	C-14	7
6	Guardafango, Delantero	61100-KVS-600	ZA	ZB	ZC	ZD	C-7	2
7	Franja, Precaución Conducción	87560-398-910	ZE	ZD	ZE	ZE	C-29	5
8	Franja, Inyector Combustible	77221-KVS-600	ZA	ZA	ZA	ZA	C-30	4
9	Franja, HONDA	61310-KPE-870	ZA	—	ZA	ZA	C-30	3
10	Franja, HONDA	61310-KPE-900	—	ZA	—	—	C-30	3
11	Franja, Ala Izquierda	17522-KVS-600	ZD	ZC	ZB	ZA	C-30	2
12	Franja, Ala Derecha	17521-KVS-600	ZD	ZC	ZB	ZA	C-30	1
13	Franja, Cubierta Lateral	83542-KVS-900	ZA	ZA	ZA	ZA	C-30	7
14	Ens. Tanque, Combustible	17520-KVS-600	ZA	ZB	ZC	ZD	C-13	7
15	Ens. Visor, Delantero	61300-KVS-600	ZA	ZB	ZC	ZD	C-1	12

1



Voltar
Back
Volver

Composición del Número de Identificación del Vehículo (N.I.V.)

Ejemplo: 9 C 2 J C 3 0 1 0 Y R 0 0 0 0 0 1

Número de Serie de Producción

Código de Fábrica

A Ohio U.S.A
B Alost Bélgica
C Saitama Japão
D Guadalajara México

E Montesa Espanha
F Atesa Itália
K Kumamoto Japão
M Hamamatsu Japão

R Manaus Brasil
S Susuka Japão
T Tochigi Japão
4 Carolina do Sul U.S.A

Modelo del Año

Ejemplo: K....1989 L....1990 M....1991 N....1992 X....1999 Y....2000 (Except I.O Q.U) 1....2001 2....2002 3....2003 4....2004
5....2005 6....2006 7....2007 8....2008

Variante • Versión
Especificación

Código de Descripción del Vehículo

Ejemplo: PE04....XR600R RC30....CFR750R JC301....CG125TITAN • KS JC302....CG125TITAN • ES JC303....CG125 • CARGO

Marca y Tipo del Vehículo

JH2 HONDA Motocicleta (Fabricada en Japón)
1HF HONDA Motocicleta (Fabricada en Estados Unidos de Norteamérica)
YC1 HONDA Motocicleta (Fabricada en Bélgica)
9C2 HONDA Motocicleta (Fabricada en Brasil)
3H1 HONDA Motocicleta (Fabricada en México)

VTM HONDA Motocicleta (Fabricada en España)
ZDC HONDA Motocicleta (Fabricada en Italia)
JH3 HONDA Motocicleta (Fabricada en Japón)
478 HONDA Motocicleta (Fabricada en Estados Unidos de Norteamérica)

1



Voltar
Back
Volver

Manguera de Combustible, Mangueras de Aplicaciones Generales y Mangueras de Vinilo

- La manguera de combustible de partes estándar, manguera de aplicaciones generales y la manguera de vinilo pueden sustituirse por la parte sin embalar bobinada.
- Cuando efectúe pedidos de la manguera de combustible de partes estándar, manguera de aplicaciones generales y manguera de vinilo, emplee el número de parte sin envasar escrito entre paréntesis () en el catálogo de partes, debajo del nombre de la parte, o emplee el catálogo de abajo (La longitud estándar de la parte sin envasar es de 1 m, aunque las mostradas en el catálogo < > están disponibles en longitudes de 3 m y 8 m.)
- Cuando cambie la manguera, corte y emplee la manguera a la longitud especificada como se menciona en el nombre de la parte.
(En cuanto al método de corte de la parte sin envasar, y método de relleno de pedidos, etc., consulte el manual de servicio y las instrucciones que acompañan a la parte sin envasar.)
- La lista siguiente es un catálogo de los números de parte estándar y números de parte sin envasar. Tenga presente que estos números son aplicables solo a las partes de reemplazo enumeradas en la lista.

Mangueras de Combustible / Tubos			
Número de Parte Estandar	Número de Parte Sin Envasar	Parte Sin Envasar	
		Diámetro Interior(mm)	Longitud (mm)
95001-30xxx-2x	95001-30001-20M	3,0	1
95001-30xxx-3x	95001-30001-30M	3,0	1
95001-30xxx-4x	95001-30001-40M	3,0	1
95001-35xxx-2x	95001-35001-50M	3,5	1
	<95001-35003-50M>		3
95001-35xxx-3x	95001-35001-60M	3,5	1
	<95001-35003-60M>		3
95001-35xxx-4x	95001-35001-60M	3,5	1
	<95001-35003-60M>		3
95001-35xxx-5x	95001-35001-50M	3,5	1
	<95001-35003-50M>		3
95001-35xxx-6x	95001-35001-60M	3,5	1
	<95001-35003-60M>		3
95001-45xxx-2x	95001-45001-50M	4,5	1
	<95001-45003-50M>		3
95001-45xxx-3x	95001-45001-60M	4,5	1
	<95001-45003-60M>		3
95001-45xxx-4x	95001-45001-60M	4,5	1
	<95001-45003-60M>		3
95001-45xxx-5x	95001-45001-50M	4,5	1
	<95001-45003-50M>		3
95001-45xxx-6x	95001-45001-60M	4,5	1
	<95001-45003-60M>		3
95001-55xxx-2x	95001-55001-50M	5,5	1
	<95001-55003-50M>		3
	<95001-55008-50M>		8

Mangueras de Combustible / Tubos			
Número de Parte Estandar	Número de Parte Sin Envasar	Parte Sin Envasar	
		Diámetro Interior(mm)	Longitud (mm)
95001-55xxx-3x	95001-55001-60M	5,5	1
	<95001-55003-60M>		3
95001-55xxx-4x	95001-55001-60M	5,5	1
	<95001-55003-60M>		3
95001-55xxx-5x	95001-55001-50M	5,5	1
	<95001-55003-50M>		3
95001-55xxx-6x	95001-55001-60M	5,5	1
	<95001-55003-60M>		3
95001-75xxx-2x	95001-75001-50M	7,5	1
	<95001-75003-50M>		3
95001-75xxx-3x	95001-75001-60M	7,5	1
	<95001-75003-60M>		3
95001-75xxx-4x	95001-75001-60M	7,5	1
	<95001-75003-60M>		3
95001-75xxx-5x	95001-75001-50M	7,5	1
	<95001-75003-50M>		3
95001-75xxx-6x	95001-75001-60M	7,5	1
	<95001-75003-60M>		3
95001-80xxx-2x	95001-80001-50M	8,0	1
	95001-80001-60M		1
95001-80xxx-4x	95001-80001-60M	8,0	1
	95001-80001-50M		1
95001-80xxx-5x	95001-80001-50M	8,0	1
	95001-80001-60M		1

⚠ ADVERTENCIA

Es PELIGROSO confundir la manguera de combustible con la manguera de aplicaciones generales o manguera de vinilo. No emplee nunca una manguera de aplicaciones generales ni manguera de vinilo en lugar de una manguera de combustible ni vice-versa. Emplee siempre la parte sin envasar correcta de la lista de partes, de acuerdo con el manual de servicio o las instrucciones que acompañan a la parte sin envasar.

Manguera de Combustible, Mangueras de Aplicaciones Generales y Mangueras de Vinilo

Manguera de Vinilo					Manguera de Vinilo					Manguera de Vinilo				
Número de Parte Estandar	Número de Parte Sin Envasar	Parte Sin Envasar			Número de Parte Estandar	Número de Parte Sin Envasar	Parte Sin Envasar			Número de Parte Estandar	Número de Parte Sin Envasar	Parte Sin Envasar		
		Diámetro Interior(mm)	Diámetro Exterior(mm)	Longitud (mm)			Diámetro Interior(mm)	Diámetro Exterior(mm)	Longitud (mm)			Diámetro Interior(mm)	Diámetro Exterior(mm)	Longitud (mm)
95003-01xxx-3x	95003-01001-60M <95003-01003-60M>	2,9	6,8	1 3	95003-14xxx-1x	95003-14001-10M <95003-14003-10M>	6,0	9,0	1 3	95003-36xxx-1x	95003-36001-10M <95003-36003-10M> <95003-36008-10M>	11,0	13,0	1 3 8
95003-01xxx-60	95003-01001-60M <95003-01003-60M>	2,9	6,8	1 3	95003-14xxx-20	95003-14001-10M <95003-14003-10M>	6,0	9,0	1 3	95003-36xxx-20	95003-36001-10M <95003-36003-10M> <95003-36008-10M>	11,0	13,0	1 3 8
95003-03xxx-3x	95003-03001-60M <95003-03003-60M>	3,0	6,0	1 3	95003-14xxx-3x	95003-14001-60M <95003-14003-60M>	6,0	9,0	1 3	95003-37xxx-3x	95003-37001-60M <95003-37003-60M>	11,0	15,0	1 3
95003-03xxx-60	95003-03001-60M <95003-03003-60M>	3,0	6,0	1 3	95003-17xxx-1x	95003-17001-10M <95003-17003-10M>	7,0	9,0	1 3	95003-37xxx-60	95003-37001-60M <95003-37003-60M>	11,0	15,0	1 3
95003-05xxx-3x	95003-05001-60M <95003-05003-60M> <95003-05008-60M>	3,5	6,5	1 3 8	95003-19xxx-1x	95003-19001-10M <95003-19003-10M> <95003-19008-10M>	7,0	11,0	1 3 8	95003-38xxx-1x	95003-38001-10M <95003-38003-10M>	12,0	13,0	1 3
95003-05xxx-60	95003-05001-60M <95003-05003-60M> <95003-05008-60M>	3,5	6,5	1 3 8	95003-19xxx-20	95003-19001-10M <95003-19003-10M> <95003-19008-10M>	7,0	11,0	1 3 8	95003-38xxx-20	95003-38001-10M <95003-38003-10M>	12,0	13,0	1 3
95003-07xxx-1x	95003-07001-10M <95003-07003-10M> <95003-07008-10M>	4,0	7,0	1 3 8	95003-19xxx-3x	95003-19001-60M <95003-19003-60M> <95003-19008-60M>	7,0	11,0	1 3 8	95003-39xxx-1x	95003-39001-10M <95003-39003-10M>	12,0	14,0	1 3
95003-07xxx-20	95003-07001-10M <95003-07003-10M> <95003-07008-10M>	4,0	7,0	1 3 8	95003-19xxx-60	95003-19001-60M <95003-19003-60M> <95003-19008-60M>	7,0	11,0	1 3 8	95003-39xxx-20	95003-39001-10M <95003-39003-10M>	12,0	14,0	1 3
95003-07xxx-3x	95003-07001-60M <95003-07003-60M> <95003-07008-60M>	4,0	7,0	1 3 8	95003-21xxx-1x	95003-21001-10M <95003-21003-10M>	8,0	9,0	1 3	95003-40xxx-20	95003-40001-10M <95003-40003-10M>	12,0	16,0	1 3
95003-07xxx-60	95003-07001-60M <95003-07003-60M> <95003-07008-60M>	4,0	7,0	1 3 8	95003-21xxx-20	95003-21001-10M <95003-21003-10M>	8,0	9,0	1 3	95003-40xxx-3x	95003-40001-60M <95003-40003-60M>	12,0	16,0	1 3
95003-07xxx-7x	95003-07001-70M <95003-07003-70M> <95003-07008-70M>	4,0	7,0	1 3 8	95003-23xxx-1x	95003-23001-10M <95003-23003-10M>	8,0	12,0	1 3	95003-40xxx-60	95003-40001-60M <95003-40003-60M>	12,0	16,0	1 3
95003-08xxx-1x	95003-08001-10M <95003-08003-10M> <95003-08008-10M>	4,5	6,5	1 3 8	95003-23xxx-20	95003-23001-10M <95003-23003-10M>	8,0	12,0	1 3	95003-43xxx-1x	95003-43001-10M <95003-43003-10M> <95003-43008-10M>	13,0	15,0	1 3 8
95003-09xxx-3x	95003-09001-60M <95003-09003-60M>	4,5	8,0	1 3	95003-23xxx-3x	95003-23001-60M <95003-23003-60M> <95003-23008-60M>	8,0	12,0	1 3 8	95003-43xxx-20	95003-43001-10M <95003-43003-10M> <95003-43008-10M>	13,0	15,0	1 3 8
95003-09xxx-60	95003-09001-60M <95003-09003-60M>	4,5	8,0	1 3	95003-23xxx-60	95003-23001-60M <95003-23003-60M> <95003-23008-60M>	8,0	12,0	1 3 8	95003-45xxx-1x	95003-45001-10M <95003-45003-10M> <95003-45008-10M>	14,0	18,0	1 3 8
95003-10xxx-1x	95003-10001-10M <95003-10003-10M>	5,0	8,0	1 3	95003-25xxx-1x	95003-25001-10M <95003-25003-10M>	9,0	11,0	1 3	95003-45xxx-20	95003-45001-10M <95003-45003-10M> <95003-45008-10M>	14,0	18,0	1 3 8
95003-10xxx-20	95003-10001-10M <95003-10003-10M>	5,0	8,0	1 3	95003-25xxx-20	95003-25001-10M <95003-25003-10M>	9,0	11,0	1 3	95003-50xxx-1x	95003-50001-10M <95003-50003-10M>	16,0	19,0	1 3
95003-10xxx-3x	95003-10001-60M <95003-10003-60M>	5,0	8,0	1 3	95003-25xxx-3x	95003-25001-60M <95003-25003-60M>	9,0	11,0	1 3	95003-50xxx-20	95003-50001-10M <95003-50003-10M>	16,0	19,0	1 3
95003-10xxx-60	95003-10001-60M <95003-10003-60M>	5,0	8,0	1 3	95003-25xxx-7x	95003-25001-70M <95003-25003-70M>	9,0	11,0	1 3	95003-50xxx-3x	95003-50001-60M <95003-50003-60M>	16,0	19,0	1 3
95003-11xxx-3x	95003-11001-60M <95003-11003-60M> <95003-11008-60M>	5,0	9,0	1 3 8	95003-27xxx-1x	95003-27001-10M <95003-27003-10M>	9,0	13,0	1 3	95003-55xxx-1x	95003-55001-10M <95003-55003-10M>	17,5	20,5	1 3
95003-11xxx-60	95003-11001-60M <95003-11003-60M> <95003-11008-60M>	5,0	9,0	1 3 8	95003-27xxx-20	95003-27001-10M <95003-27003-10M>	9,0	13,0	1 3	95003-55xxx-20	95003-55001-10M <95003-55003-10M>	17,5	20,5	1 3
95003-12xxx-1x	95003-12001-10M <95003-12003-10M> <95003-12008-10M>	5,0	7,0	1 3 8	95003-27xxx-3x	95003-27001-60M <95003-27003-60M>	9,0	13,0	1 3	95003-60xxx-1x	95003-60001-10M <95003-60003-10M>	22,0	27,0	1 3
95003-12xxx-20	95003-12001-10M <95003-12003-10M> <95003-12008-10M>	5,0	7,0	1 3 8	95003-27xxx-60	95003-27001-60M <95003-27003-60M>	9,0	13,0	1 3	95003-60xxx-20	95003-60001-10M <95003-60003-10M>	22,0	27,0	1 3
					95003-33xxx-1x	95003-33001-10M <95003-33003-10M>	10,0	14,0	1 3	95003-60xxx-3x	95003-60001-60M <95003-60003-60M>	22,0	27,0	1 3
					95003-33xxx-20	95003-33001-10M <95003-33003-10M>	10,0	14,0	1 3	95003-60xxx-60	95003-60001-60M <95003-60003-60M>	22,0	27,0	1 3



Es PELIGROSO confundir la manguera de combustible con la manguera de aplicaciones generales o manguera de vinilo
No emplee nunca una manguera de aplicaciones generales ni manguera de vinilo en lugar de una manguera de combustible ni vice-versa. Emplee siempre la parte sin envasar correcta de la lista de partes, de acuerdo con el manual de servicio o las instrucciones que acompañan a la parte sin envasar.

1

Voltar
Back
Volver

Manguera de Combustible, Mangueras de Aplicaciones Generales y Mangueras de Vinilo

Manguera de Vinilo			
Número de Parte Estandar	Número de Parte Sin Envasar	Parte Sin Envasar	
		Diámetro Interior(mm)	Longitud (mm)
95005-11xxx-3x	95005-11001-30M	11,0	1
95005-11xxx-5x	95005-11001-50M	11,0	1
95005-12xxx-1x	95005-12001-10M <95005-12003-10M>	12,0	1 3
95005-12xxx-2x	95005-12001-20M	12,0	1
95005-12xxx-3x	95005-12001-30M	12,0	1
95005-12xxx-5x	95005-12001-50M	12,0	1
95005-14xxx-1x	95005-14001-10M	14,0	1
95005-14xxx-2x	95005-14001-20M <95005-14003-20M>	14,0	1 3
95005-14xxx-3x	95005-14001-30M	14,0	1
95005-14xxx-5x	95005-14001-50M	14,0	1
95005-17xxx-1x	95005-17001-10M	17,0	1
95005-17xxx-2x	95005-17001-20M	17,0	1
95005-17xxx-3x	95005-17001-30M	17,0	1
95005-17xxx-5x	95005-17001-50M	17,0	1
95005-30xxx-3x	95005-30001-30M	3,0	1
95005-30xxx-5x	95005-30001-50M	3,0	1
95005-35xxx-1x	95005-35001-10M	3,5	1
	<95005-35003-10M>		3
	<95005-35008-10M>		8
95005-35xxx-2x	95005-35001-20M	3,5	1
95005-35xxx-3x	95005-35001-30M	3,5	1
95005-35xxx-4x	95005-35001-10M	3,5	1
	<95005-35003-10M>		3
	<95005-35008-10M>		8
95005-35xxx-5x	95005-35001-50M	3,5	1
95005-45xxx-1x	95005-45001-10M	4,5	1
	<95005-45003-10M>		3
	<95005-45008-10M>		8
95005-45xxx-2x	95005-45001-20M	4,5	1
95005-45xxx-3x	95005-45001-30M	4,5	1

Manguera de Vinilo			
Número de Parte Estandar	Número de Parte Sin Envasar	Parte Sin Envasar	
		Diámetro Interior(mm)	Longitud (mm)
95005-45xxx-4x	95005-45001-10M	4,5	1
	<95005-45003-10M>		3
	<95005-45008-10M>		8
95005-45xxx-5x	95005-45001-50M	4,5	1
95005-50xxx-3x	95005-50001-30M	5,0	1
	<95005-50003-30M>		3
	95005-50001-50M		1
95005-55xxx-1x	95005-55001-10M	5,3	1
	<95005-55003-10M>		3
	<95005-55008-10M>		8
95005-55xxx-2x	95005-55001-20M	5,3	1
	<95005-55003-20M>		3
	95005-55001-10M		1
95005-55xxx-4x	95005-55001-10M	5,3	1
	<95005-55003-10M>		3
	<95005-55008-10M>		8
95005-65xxx-1x	95005-65001-10M	6,5	1
	<95005-65003-10M>		3
95005-65xxx-2x	95005-65001-20M	6,5	1
95005-70xxx-3x	95005-70001-30M	7,0	1
	<95005-70003-30M>		3
95005-70xxx-5x	95005-70001-50M	7,0	1
95005-75xxx-1x	95005-75001-10M	7,3	1
	<95005-75003-10M>		3
95005-75xxx-2x	95005-75001-20M	7,3	1
95005-80xxx-1x	95005-80001-10M	8,0	1
	<95005-80003-10M>		3
95005-80xxx-2x	95005-80001-20M	8,0	1
95005-80xxx-3x	95005-80001-30M	8,0	1
95005-80xxx-5x	95005-80001-50M	8,0	1
95005-91xxx-3x	95005-91001-30M	12,0	1
95005-91xxx-5x	95005-91001-50M	12,0	1
95005-92xxx-3x	95005-92001-30M	12,0	1
95005-92xxx-5x	95005-92001-50M	12,0	1

NOTA: X se muestra para representar al omitirse números y letras del alfabeto latino.

⚠ ADVERTENCIA

Es PELIGROSO confundir la manguera de combustible con la manguera de aplicaciones generales o manguera de vinilo

No emplee nunca una manguera de aplicaciones generales ni manguera de vinilo en lugar de una manguera de combustible ni vice-versa. Emplee siempre la parte sin envasar correcta de la lista de partes, de acuerdo con el manual de servicio o las instrucciones que acompañan a la parte sin envasar.



Número de Parte sin Envasar de la Manguera de Combustible, Mangueras de Aplicaciones Generales y Manguera de Vinilo

Ejemplo: 9 5 0 0 1 - 7 5 0 0 1 - 5 0 M

Número de Parte sin Envasar: Se refiere a la parte sin envasar

Código de Marca (Tipo de Manguera): (Manguera de Combustible y Manguera de Aplicaciones Generales)

Código de Cambio (para Manguera Añadida): (Manguera de Vinilo)

• Indica la marca de número o Secuencia de Cambio, aunque el código para la parte sin envasar debe ser estrictamente 0 (cero).

Tipos de Código:

• Manguera de Combustible

- 5: Trenzado Interior Negro
- 2: Trenzado Exterior Rojo (Solo 3 mm de Diámetro Interior)
- 6: Negro
- 3: Rojo (Solo 3 mm de Diámetro Interior)
- 4: Gris Ceniza con Franja Roja (Solo 3 mm de Diámetro Interior)

• Manguera de Aplicaciones Generales:

- 1: Gris Ceniza
- 2: Gris Ceniza
- 3: Negro
- 5: Negro

• Manguera de Vinilo:

- 1: Transparente
- 2: Negro
- 3: Rojo Claro
- 7: Negro Pálido
- 6: Rojo Claro

Longitudes: 001: 1 m (Estancar)
003: 3 m
008: 8 m

Código de Diámetro Int. (Manguera de Combustible y Manguera de Aplicaciones Generales)

30: 3,0 mm
35: 3,5 mm
45: 4,5 mm
50: 5,0 mm
55: 5,3 mm
5,5 mm
65: 6,5 mm
70: 7,0 mm
75: 7,3 mm
7,5 mm
80: 8,0 mm

11: 11 mm
91: 12 (Diámetro Exterior de 15) mm
92: 12 (Diámetro Exterior de 16) mm
12: 12 (Diámetro Exterior de 17) mm
14: 14 mm
17: 17 mm

01: DI 2,9, DE 6,8 mm
03: DI 3,0, DE 6,0 mm
05: DI 3,5, DE 6,5 mm
07: DI 4,0, DE 7,0 mm
08: DI 4,5, DE 6,5 mm
09: DI 4,5, DE 8,0 mm
12: DI 5,0, DE 7,0 mm
10: DI 5,0, DE 8,0 mm
11: DI 5,0, DE 9,0 mm

Código de Diámetro Ext./Int. (Manguera de Vinilo)

14: DI 6,0, DE 9,0 mm
17: DI 7,0, DE 9,0 mm
19: DI 7,0, DE 11,0 mm
21: DI 8,0, DE 9,0 mm
23: DI 8,0, DE 12,0 mm
25: DI 9,0, DE 11,0 mm
27: DI 9,0, DE 13,9 mm
33: DI 10,0, DE 14,0 mm
36: DI 11,0, DE 13,0 mm

37: DI 11,0, DE 15,0 mm
38: DI 12,0, DE 13,0 mm
39: DI 12,0, DE 14,0 mm
40: DI 12,0, DE 16,0 mm
43: DI 13,0, DE 15,0 mm
45: DI 14,0, DE 18,0 mm
50: DI 16,0, DE 19,0 mm
55: DI 17,5, DE 20,5 mm
60: DI 22,0, DE 27,0 mm

Tipo Manguera:

- 1: Manguera de Combustible
- 5: Manguera de Aplicaciones Generales
- 3: Manguera de Vinilo

1

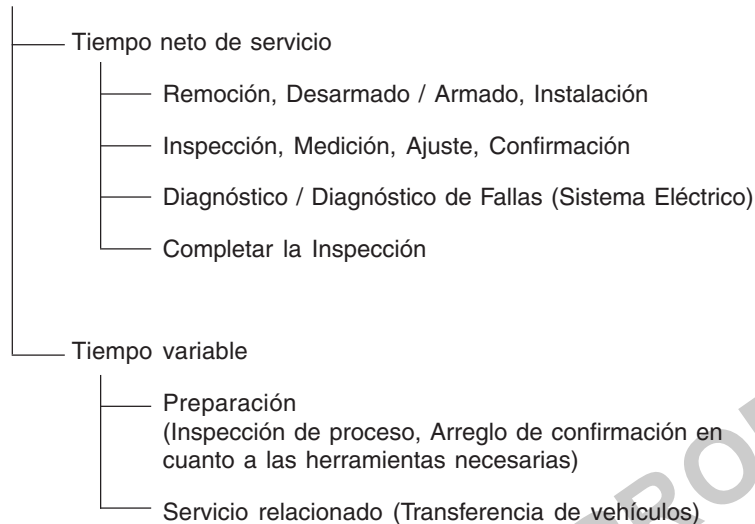


Voltar
Back
Volver

Modo de Usar la Tarifa Horaria Llana (THLL)

El tiempo padrón de servicio (THLL) significa el tiempo padrón requerido para reparar un MC, que está relacionado en este manual para ayudar los concesionarios a controlar el proceso de servicio real y a calcular la tasa de servicio, utilizándolo como una guía.

Sistema para determinar el THLL



* Tiempo variable se determina, multiplicándose el tiempo neto de servicio por un determinado coeficiente.

Estilo editorial

Los puntos de servicio mostrados en el texto están listados con el tiempo de cambio de servicio para las piezas vendidas en el taller. Otros puntos representativos de servicio que no utilizan piezas de reparación (remoción / instalación, ajuste, inspección / medición y otros servicios) están listados colectivamente en la relación en el prefacio, clasificados de acuerdo con el servicio.

Padrón para determinar THLL

- Se adopta el sistema decimal (en unidad de 0,1) para determinar THLL pues es conveniente para calcular los sueldos.
Ejemplo: (0,1) 6 minutos, (0,2) 12 minutos
 $[\text{Costo de mano de obra por hora}] \times [\text{THLL}] = [\text{Sueldo}]$
- THLL se determina con una herramienta manual.
- Los puntos de servicio y THLL se podrían cambiar dependiendo del desarrollo de herramientas y equipamientos de servicio y aún de mejoras en el procedimiento de servicio.

1



Voltar
Back
Volver

Procedimiento de Servicio

- Teniendo en cuenta que el procedimiento de servicio se determina con el tiempo de trabajo de acuerdo con el método descrito en el Manual de Servicio separado, véase este Manual, según requerido.
- Se utilizan métodos de trabajo que permiten efectuar las reparaciones en el tiempo más corto y aún asegurando un trabajo seguro y la garantía del producto al determinarse los puntos de servicio no relacionados en este Manual de Servicio.
- El trabajo se debe básicamente efectuar por una persona y cuando fuesen requeridas dos o más personas, la determinación de las horas se efectúa para el tiempo total para la cantidad de empleados.
- El valor determinado para el nivel tecnológico de los empleados se basa en una persona con tres años de experiencia en reparaciones de vehículos Honda (como estándar).
- Las herramientas especiales y los equipamientos de servicio utilizados para determinar el THLL son aquellos especificados o recomendados en el Manual de Servicio.

Punto de servicio cuyo THLL no está presentado

- Accesorios y piezas de servicio que no están relacionados para uso en este manual.
- Puntos con poco envejecimiento o rotura durante el uso normal.
- Servicios que se pueden acabar con un toque.
- Servicios que casi nunca son efectuados (por ejemplo, causas extremadamente pequeñas de falla y frecuencia de servicio).

* Cuando el THLL no fuese presentado, por favor calcule los sueldos basado en el tiempo real de trabajo apropiado.

Operación sin la inclusión de THLL

- Purga de aceite y de líquido de enfriamiento; tiempo de espera para operaciones de calentamiento, etc.
- Operación adicional que involucra la remoción / instalación de equipamientos exteriores estándares.
- Tiempo indirecto de servicio gastado al visitar el cliente, transacciones y entrega de un MC.
- Tiempo indirecto necesario para solicitar y entregar las piezas.
- Costo de grasa, producto adhesivo, etc., utilizados en los servicios de reparación.



Aclaración de THLL, utilizándose un ejemplo
(El ejemplo podría diferir de los puntos reales presentados)

Ref. N°	NOMO	(N° de referencia)	THLL
①		Descripción	
②	111118	(1, 3, 4, 7)	②
③	111118A	Árbol de Levas 4,5	
		⑥	
		• Incluye: Ajuste de la luz de válvulas	
		Reemplazar el balancín, Agregar 1,0	⑤

- ① N° de Referencia de la ilustración de la pieza que señala el local de servicio de reemplazo.
- ② THLL es la abreviatura de Tarifa Horaria Llana que señala el tiempo padrón de servicio requerido para efectuar el reemplazo.
- ③ NOMO es la abreviatura de Número de Operación de Mano de Obra, y representa la clasificación de los puntos de servicio por código unitario de servicio.

Se utiliza el mismo código de operación, sin tener en cuenta los modelos.

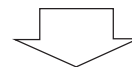
La operación estándar se indica a través de un código de 6 dígitos, y una operación adicional se indica a través de un código de 7 dígitos.
- ④ Señalando el reemplazo del árbol de levas y THLL 4.5.
- ⑤ Señalando THLL 1.0 que será agregado cuando fuese efectuada la operación adicional (reemplazar el balancín) junto con el reemplazo del árbol de levas.

- ⑥ Señalando contenidos de trabajo que están incluidos en el punto de servicio.
- ⑦ Señalando un N° de referencia cuya operación y tiempo son los mismos para THLL 4.5 para el árbol de levas.

(El rango de aplicación está limitada a los puntos de servicio sin una determinación de NOMO dentro de un mismo bloque.)

Como referirse al punto de servicio, utilizando la muestra (reemplazo del árbol de levas)

Abra la página del bloque en la que se muestra la ilustración de la pieza de repuesto del árbol de levas.



Mire la ilustración del árbol de levas y véase el punto de servicio y el THLL que está de acuerdo con el número de referencia.

Marca de indicación para la relación de puntos de servicios que continúan en la página siguiente

Ref. Nº	NOMO	(Nº de referencia) Descripción	THLL
2	111118	Árbol de Levas	4,5
	.	.	.
	.	.	.
+			

Marca señalada en la última línea.

Indicación del bloque sin la determinación de THLL

Ref. Nº	NOMO	(Nº de referencia) Descripción	THLL
		Sin Información	-

• Sistema de código NOMO

1	11	1	18	A
a	b	c	d	e
a) Código de categoría Motor				
b) Ubicación/ Código de función Parte superior del motor				
c) Código de operación Reemplazar				
d) Número secuencial de operación (Código unitario se puede mostrar con alfabeto) árbol de levas (Ninguna regla regular de código)				
e) Código adicional reemplazar el balancín (Ninguna regla regular de código)				

1	11	1	18	A
a		c		

a) Códigos de categoría y clasificación

Código	Categoría
1	Motor
2	Transmisión
3	Combustible & Escape
4	Chasis & Carrocería
5	Dirección/ Suspensión
6	Sistema Eléctrico
7	Ruedas/ Frenos
8	Controles/ Instrumentos
9	-
0	-

c) Códigos de operación y clasificación

Código	Categoría de operación
1	Reemplazo, Remoción/ Instalación, Cambio
2	Revisión
3	Ajuste/ Balanceo
4	(Servicio relacionado con pintura: Capa superior)
5	Prueba, Inspección/ Diagnóstico, Medición, Inspección
6	(Servicio relacionado con revisión: Reacondicionar)
7	(Servicio relacionado con revisión: Sellar nuevamente)
8	(Rectificar)
9	(Servicio relacionado con pintura: Dar nuevo acabado)
0	Reparación, Limpieza, Purga de aire

1



Voltar
Back
Volver



Puntos de servicio principales sin utilizar las piezas de repuesto

- (1) Remoción/ Instalación, (2) Ajuste, (3) Inspección/ Medición
(4) Revisión, (5) Otros servicios

[M: Motor, C: Chasis]

* OPERACIONES, EXCEPTO REEMPLAZO DE PIEZAS

(1) Remoción e instalación

Determine la configuración con las piezas quitadas del vehículo.

	NOMO	DESCRIPCIÓN	THLL
M	1101E5	Conjunto del Motor de Inclinación Remoción/ Instalación Incluye: Todos los Ajustes Necesarios	1,8
	1111K0	Conjunto de La Culata Remoción/ Instalación	1,4
	3111D6	Conjunto del Carburador Remoción/ Instalación	0,5
	1101E6	Separación de la Carcasa del Motor Incluye: Remoción e Instalación del Motor	3,6

(2) Ajuste

	NOMO	DESCRIPCIÓN	THLL
M	2123A0	Embrague - Ajuste Incluye: Ajuste de La Palanca de Embrague	0,1
	6143A1	Bujía de Encendido - Ajuste/ Limpieza	0,1
	1113A0	Luz de Válvula - Ajuste NOTA: Para 1 Vehículo	0,3
C	6163A0	Faro - Regulación	0,1
	2133A0	Cadena de Distribución - Ajuste	0,1
	7113A0	Freno Delantero - Ajuste Excluye: Ajuste de La Zapata del Freno Delantero	0,1
	7113A1	Freno Trasero - Ajuste Excluye: Ajuste de La Zapata del Freno Trasero	0,1
	3113A3	Funcionamiento Del Acelerador - Ajuste	0,1

(3) Inspección, Medición

	NOMO	DESCRIPCIÓN	THLL
M	1115A0	Presión de Compresión - Medición	0,1
	6145A0	Puesta a Punto de Encendido - Inspección	0,2
	1135A0	Aceite del Motor - Inspección Excluye: Cambio de Aceite	0,1
C	7115A0	Funcionamiento del Freno - Prueba	0,1
	6105A0	Batería - Inspección del Nivel del Electrolito & Carga	0,2

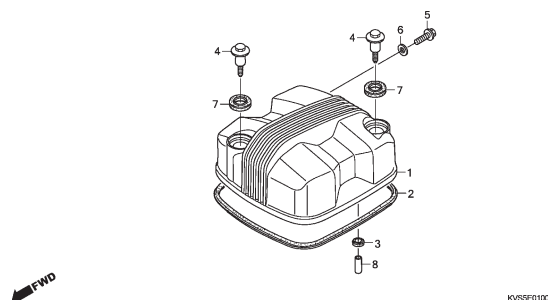
(5) Otros servicios

	NOMO	DESCRIPCIÓN	THLL
M	1130A1	Tamiz del Filtro de Aceite - Limpieza	0,6
C	3120A0	Elemento del Filtro de Aire - Limpieza	0,1
	7110A0	Freno Delantero - Sangría de Aire de los Frenos	0,2

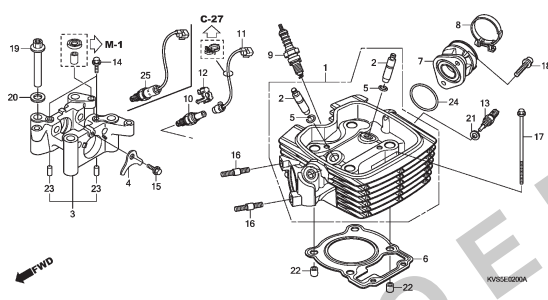
Grupo do Motor Engine Group Grupo de Motor

- O número de referência na ilustração do índice pode ser diferente da que aparece no texto.
- Ref. N° on the index illustration may be different from that in the text.
- El número de referencia en la ilustración de índices puede ser diferente del que aparece en el texto.

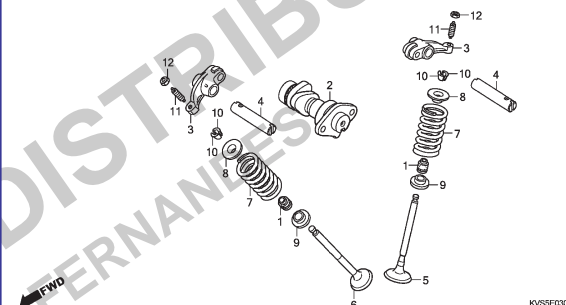
M-1 Tampa do Cabeçote / Cylinder Head Cover / Cubierta de la Culata de Cilindro



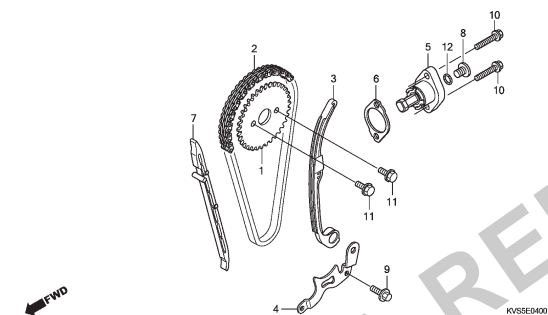
M-2 Cabeçote / Cylinder Head / Culata de Cilindro



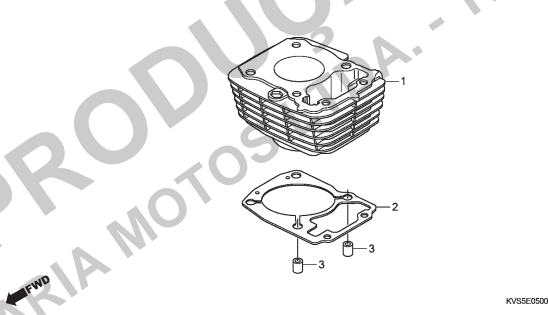
M-3 Árvore de Comando • Válvulas / Camshaft • Valve / Árbol de Levas • Válvulas



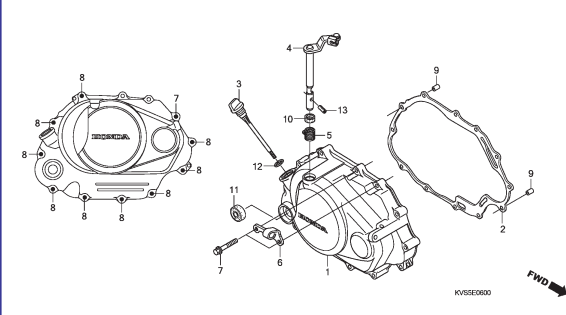
M-4 Corrente de Comando • Tensor / Cam Chain • Tensioner / Cadena de Levas • Tensionador



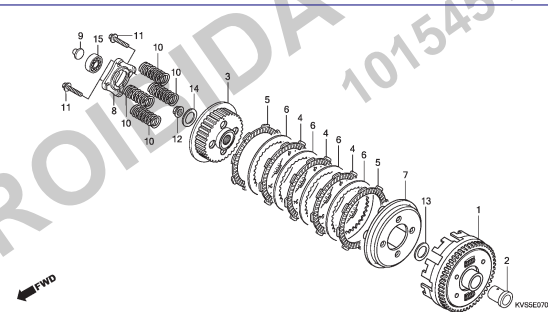
M-5 Cilindro / Cylinder / Cilindro



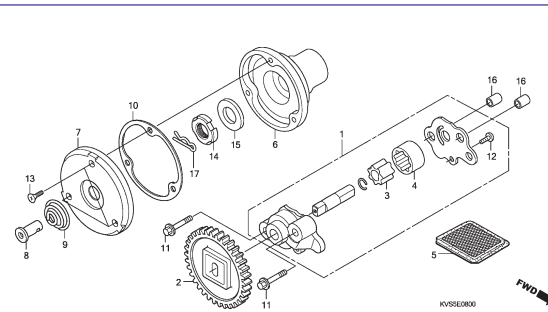
M-6 Tampa Lateral Direita / Right Crankcase Cover / Cubierta Lateral Derecha



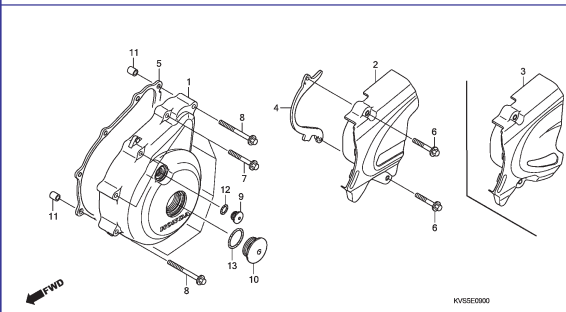
M-7 Embreagem / Clutch / Embrague



M-8 Bomba de Óleo / Oil Pump / Bomba de Aceite



M-9 Tampa Lateral Esquerda / Left Crankcase Cover / Cubierta Lateral Izquierda



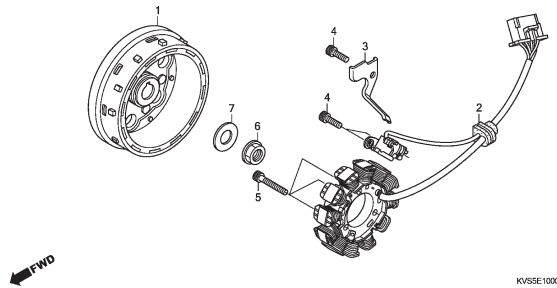
2

←
Voltar
Back
Volver

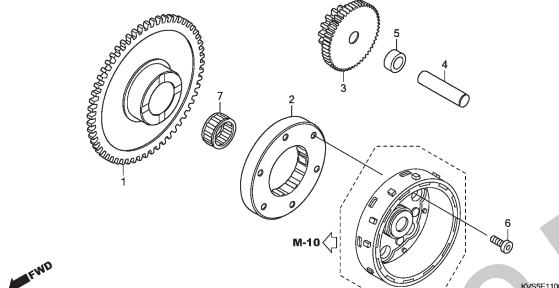
Grupo do Motor Engine Group Grupo de Motor

- O número de referência na ilustração do índice pode ser diferente da que aparece no texto.
- Ref. N° on the index illustration may be different from that in the text.
- El número de referencia en la ilustración de índices puede ser diferente del que aparece en el texto.

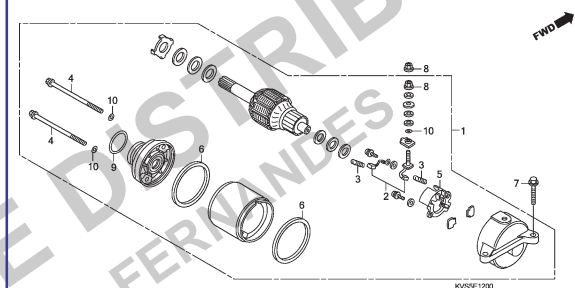
M-10 Gerador / Generator / Generator



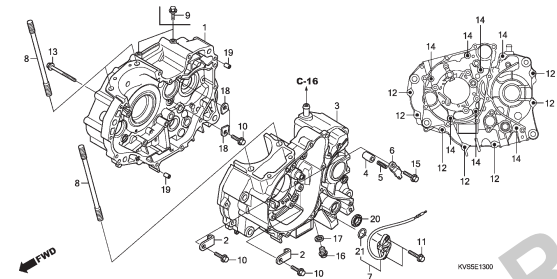
M-11 Embreagem de Partida / Starting Clutch / Embrague de Arranque



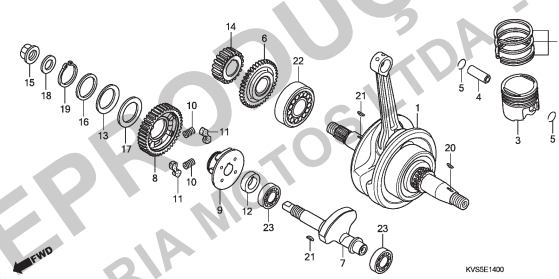
M-12 Motor de Partida / Starting Motor / Motor de Arranque



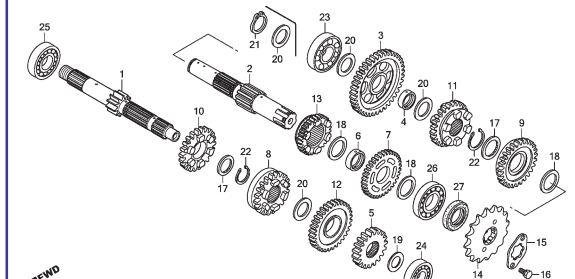
M-13 Carcaça do Motor / Crankcase / Carcasa del Motor



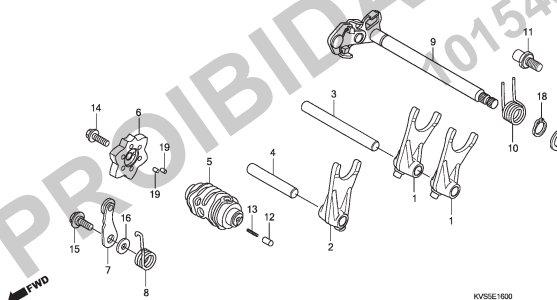
M-14 Árvore de Manivelas • Pistão / Crankshaft • Piston / Cigüeñal • Pistón



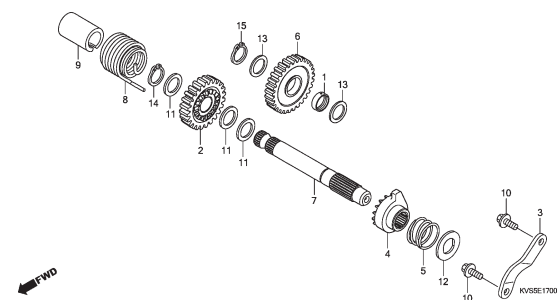
M-15 Transmissão / Transmission / Transmisión



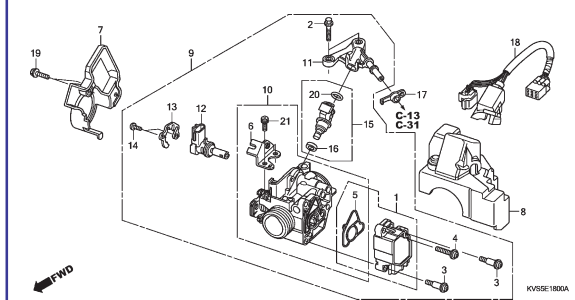
M-16 Tambor Seletor de Marchas / Gearshift Drum / Tambor de Cambio



M-17 Sistema de Partida / Kick Starter Spindle / Arranque de Pie



M-18 Corpo do Acelerador • Injetor de Combustível / Throttle Body • Fuel Injector / Cuerpo del Acelerador • Inyector de Combustible



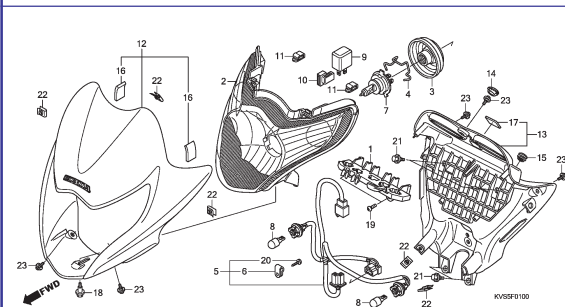
2

Voltar
Back
Volver

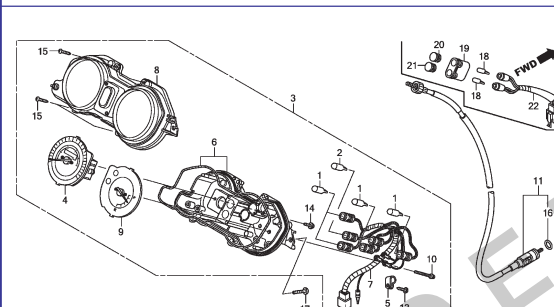
Grupo do Chassi Frame Group Grupo de Bastidor

- O número de referência na ilustração do índice pode ser diferente da que aparece no texto.
- Ref. N° on the index illustration may be different from that in the text.
- El número de referencia en la ilustración de índices puede ser diferente del que aparece en el texto.

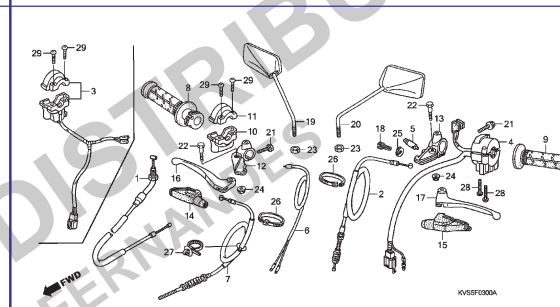
C-1 Farol / Headlight / Faro



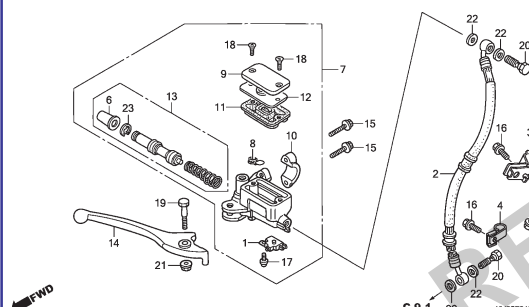
C-2 Instrumentos / Meter / Instrumentos



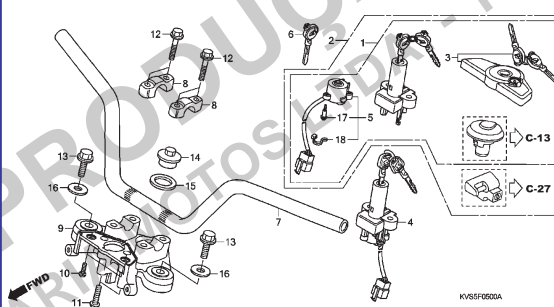
C-3 Alavancas • Interruptores • Cabos / Handle Lever • Switch • Cable / Palancas • Interruptores • Cables



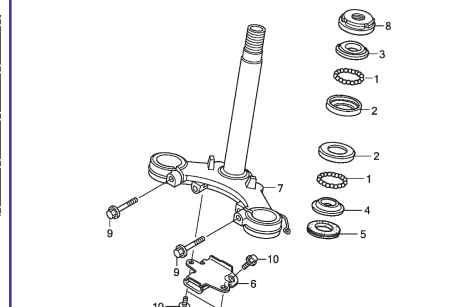
C-4 Cilindro Mestre do Freio Dianteiro / Fr. Brake Master Cylinder / Cilindro Maestro del Freno Delantero



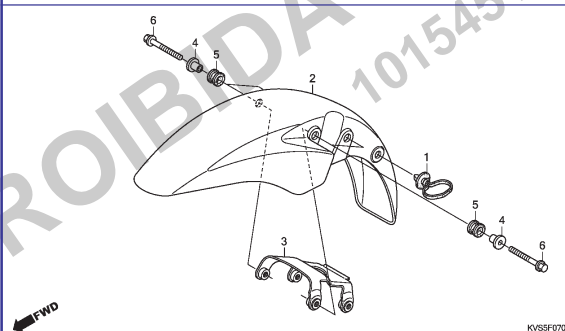
C-5 Guidão • Mesa Superior / Handle Pipe • Top Bridge / Tubo de Manubrio • Puente Superior



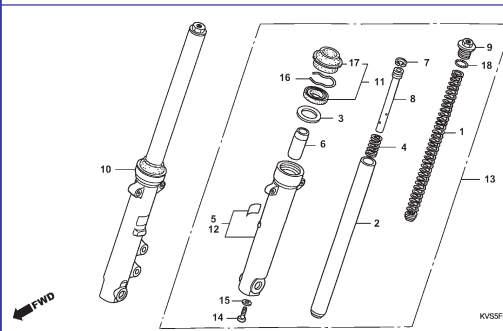
C-6 Coluna de Direção / Steering Stem / Columna de Dirección



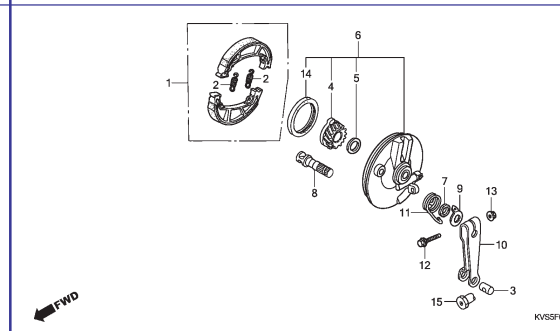
C-7 Para-lama Dianteiro / Front Fender / Guardafango Delantero



C-8 Garfo Dianteiro / Front Fork / Horquilla Delantera



C-9 Painel do Freio Dianteiro / Front Brake Panel / Panel del Freno Delantero



3

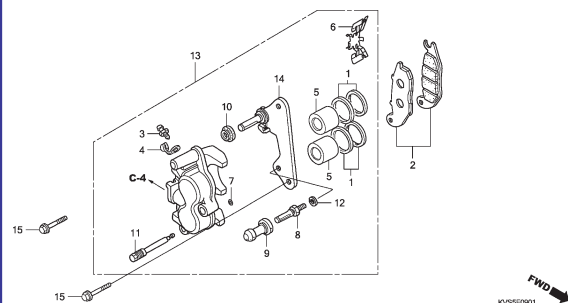


Voltar
Back
Volver

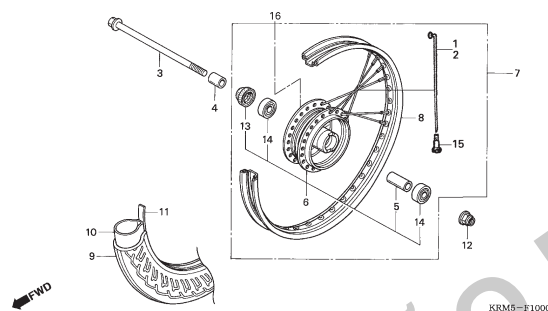
Grupo do Chassi Frame Group Grupo de Bastidor

- O número de referência na ilustração do índice pode ser diferente da que aparece no texto.
- Ref. N° on the index illustration may be different from that in the text.
- El número de referencia en la ilustración de índices puede ser diferente del que aparece en el texto.

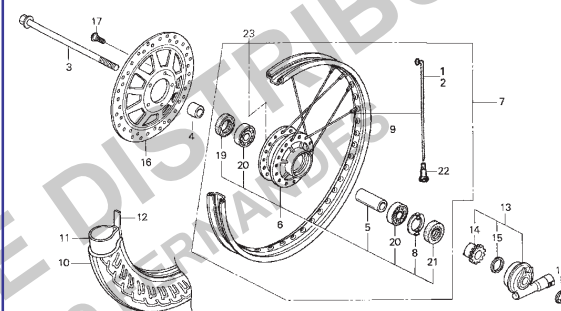
C-9.1 Cáliper do Freio Dianteiro / Front Brake Caliper / Caliper del Freno Delantero



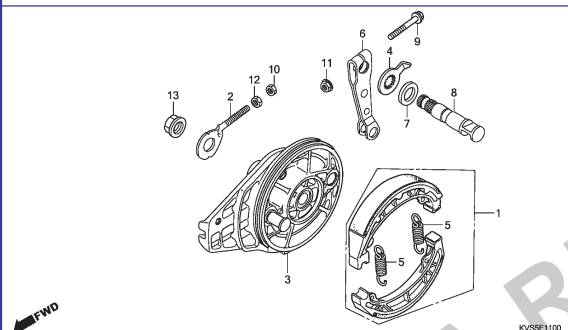
C-10 Roda Dianteira / Front Wheel / Rueda Delantera (KS/ES)



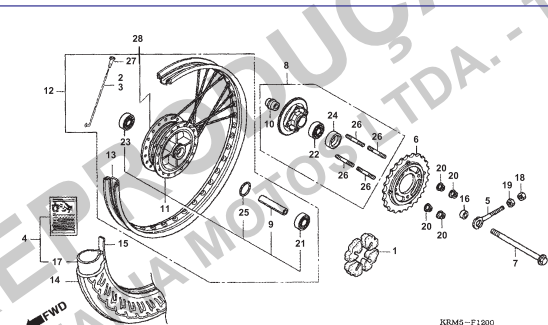
C-10.1 Roda Dianteira / Front Wheel / Rueda Delantera (ESD)



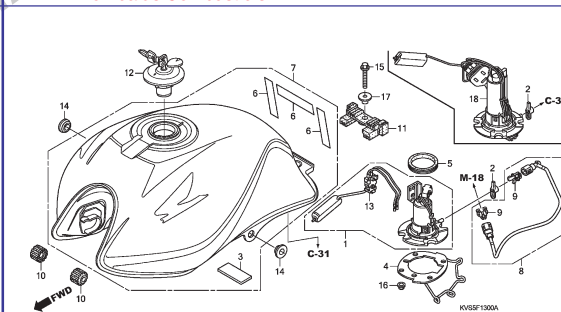
C-11 Painei do Freio Traseiro / Rear Brake Panel / Panel del Freno Trasero



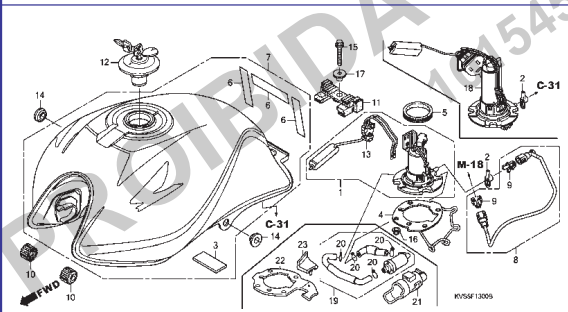
C-12 Roda Traseira / Rear Wheel / Rueda Trasera (KS/ES/ESD)



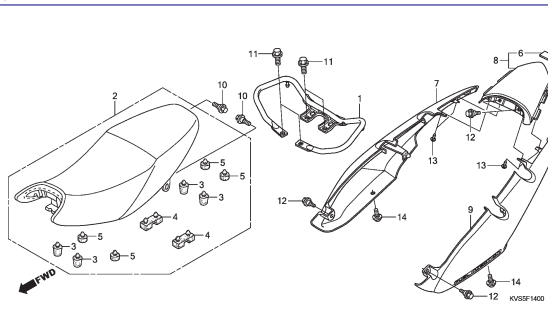
C-13 Tanque de Combustível • Bomba de Combustível / Fuel Tank • Fuel Pump / Tanque de Combustible • Bomba de Combustible



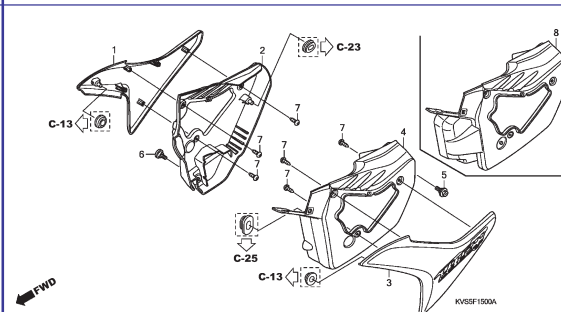
C-13.1 Tanque de Combustível • Bomba de Combustível / Fuel Tank • Fuel Pump / Tanque de Combustible • Bomba de Combustible



C-14 Assento • Carenagem Lateral / Seat • Side Cowl / Asiento • Carenado Lateral



C-15 Tampa Lateral / Side Cover / Cubierta Lateral



3

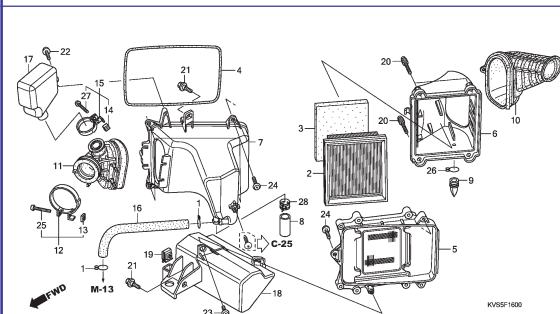


Voltar
Back
Volver

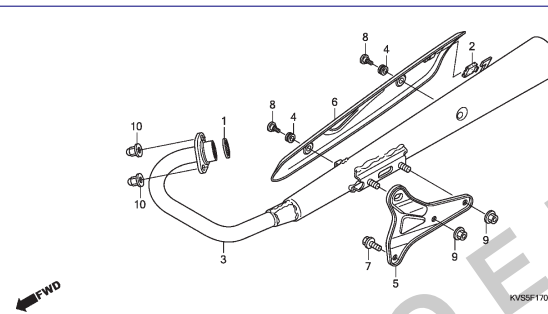
Grupo do Chassi Frame Group Grupo de Bastidor

- O número de referência na ilustração do índice pode ser diferente da que aparece no texto.
- Ref. N° on the index illustration may be different from that in the text.
- El número de referencia en la ilustración de índices puede ser diferente del que aparece en el texto.

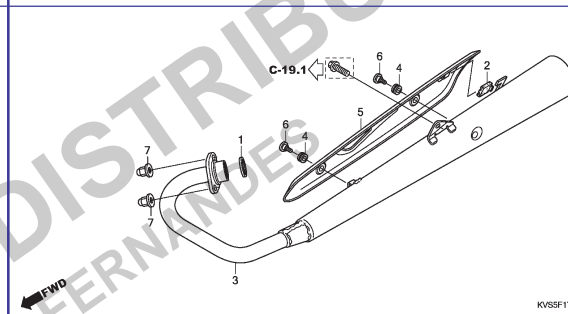
C-16 Filtro de Ar / Air Cleaner / Filtro de Aire



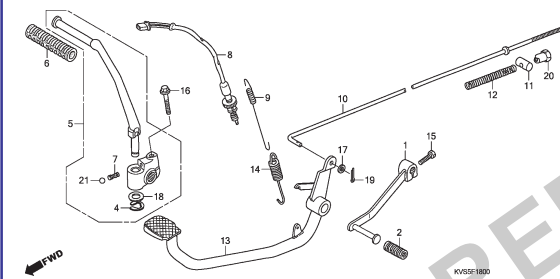
C-17 Escapamento / Exhaust Muffler / Silenciador (KS/ES)



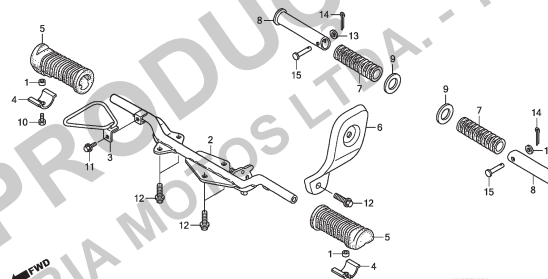
C-17.1 Escapamento / Exhaust Muffler / Silenciador (ESD)



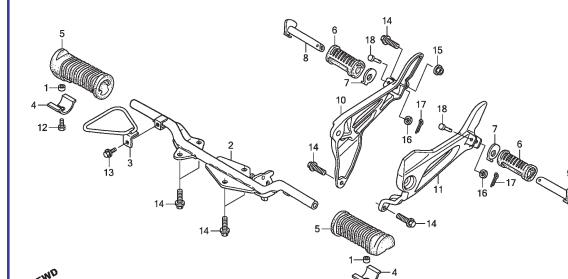
C-18 Pedal de Partida • Pedal de Freio / Kick Started Arm • Brake Pedal / Pedal de Arranque • Pedal de Freno



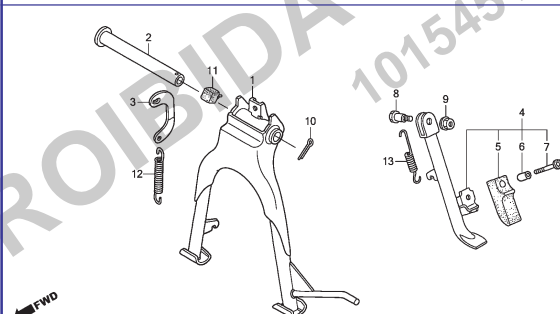
C-19 Pedal de Apoio / Step / Descansapie (KS/ES)



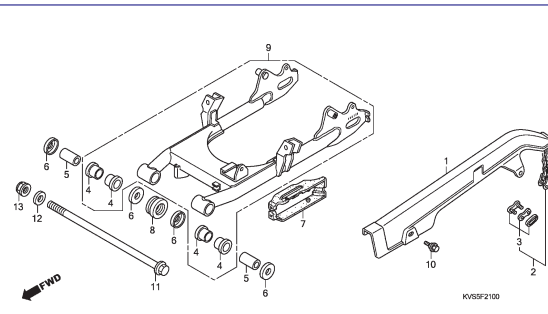
C-19.1 Pedal de Apoio / Step / Descansapie (ESD)



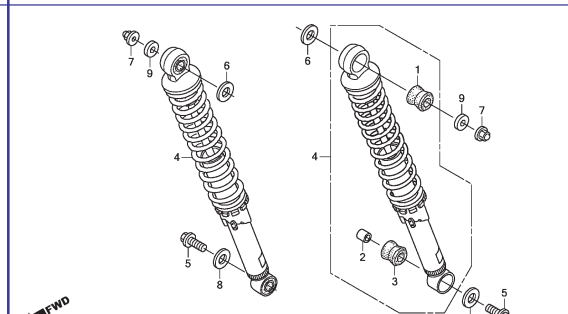
C-20 Cavalete / Stand / Caballete



C-21 Garfo Traseiro / Swingarm / Horquilla Trasera



C-22 Amortecedor Traseiro / Rear Cushion / Amortiguador Trasero



3

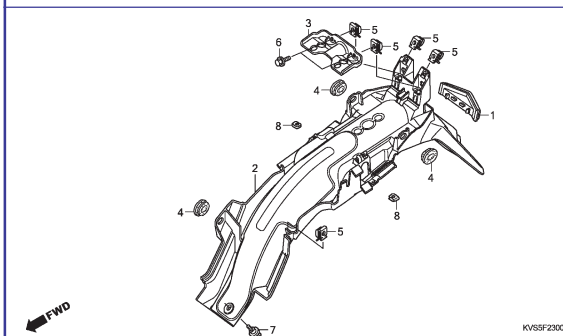


Voltar
Back
Volver

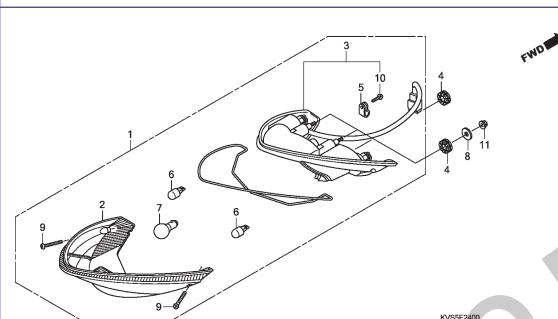
Grupo do Chassi Frame Group Grupo de Bastidor

- O número de referência na ilustração do índice pode ser diferente da que aparece no texto.
- Ref. N° on the index illustration may be different from that in the text.
- El número de referencia en la ilustración de índices puede ser diferente del que aparece en el texto.

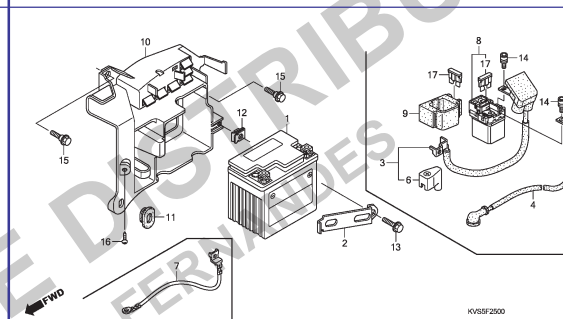
C-23 Para-lama Traseiro / Rear Fender / Guardafango Trasero



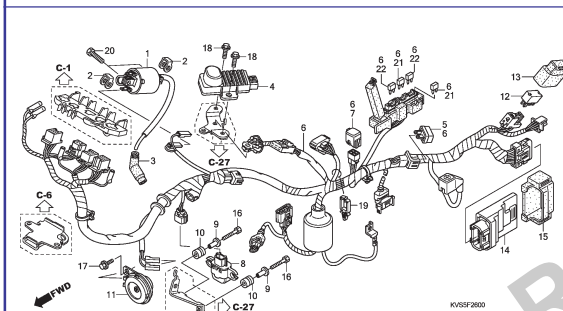
C-24 Lanterna Traseira / Rear Combination Light / Luz Trasera



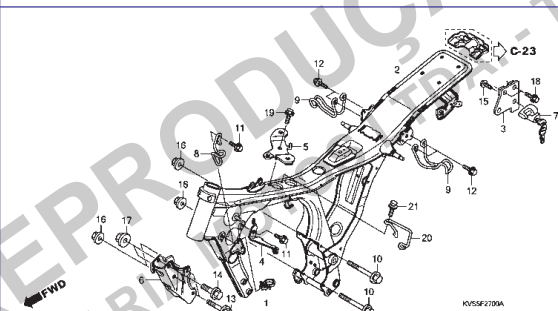
C-25 Bateria / Battery / Batería



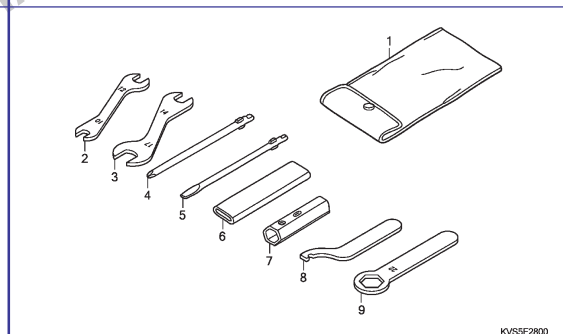
C-26 Fiação Principal / Wire Harness / Cableado Principal



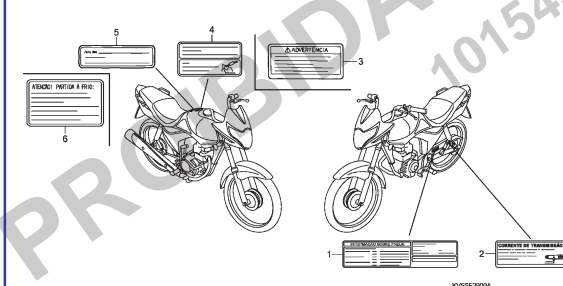
C-27 Chassi / Frame Body / Bastidor



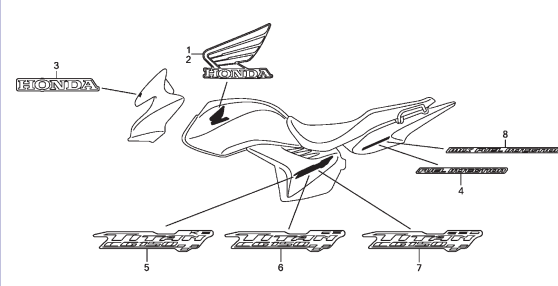
C-28 Ferramentas / Tools / Herramientas



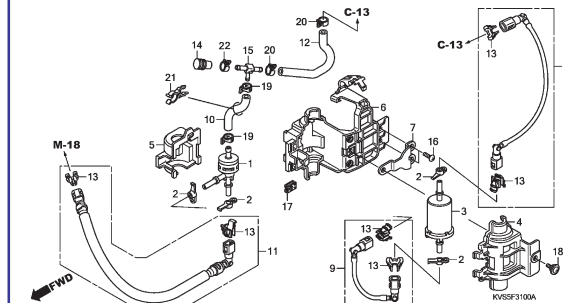
C-29 Etiquetas de Precaução / Caution Label / Etiquetas de Precaución



C-30 Emblemas / Mark / Franjas



C-31 Filtro de Combustível • Regulador de Pressão / Fuel Filter • Pressure Regulator / Filtro de Combustible • Regulador de Presión (MIX)



3



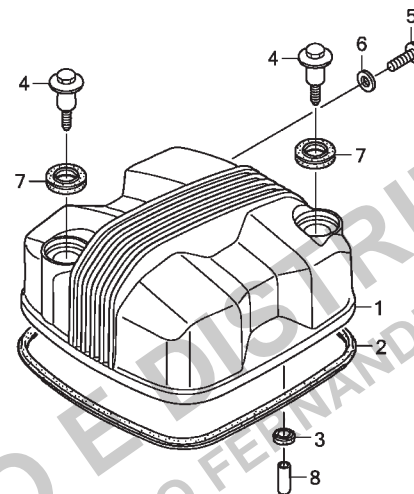
Voltar
Back
Volver

M-1

Tampa do Cabeçote

Cylinder Head Cover

Cubierta de la Culata de Cilindro



KVS5E0100

Ref. Nº	N.O.S.	Item de serviço	T.M.O.	Ref. Nº	Nº da peça	Descrição	Qtd. CG150			Nº de série	Tipo
							KS9	ES9	ESD9		
1	1111C4	Tampa, Cabeçote	0,2	1	12311-KRM-840	Tampa, Cabeçote	1	1	1
2	1111D2	Junta, Tampa Cabeçote	0,2	2	12391-KRM-840	Junta, Tampa Cabeçote	1	1	1
				3	12396-KRM-840	Junta B, Tampa Cabeçote	1	1	1
				4	90003-KFG-000	Parafuso, Lateral Esquerda	2	2	2
				5	90040-GHR-640	Parafuso, Flange, 6x12	1	1	1
				6	90463-KRM-840	Arruela, Vedação, 6,2x12x1,2	1	1	1
				7	90543-KRM-840	Bucha, Fixação	2	2	2
				8	90702-KRM-840	Pino, Guia, 8x14	1	1	1

2



Voltar
Back
Volver

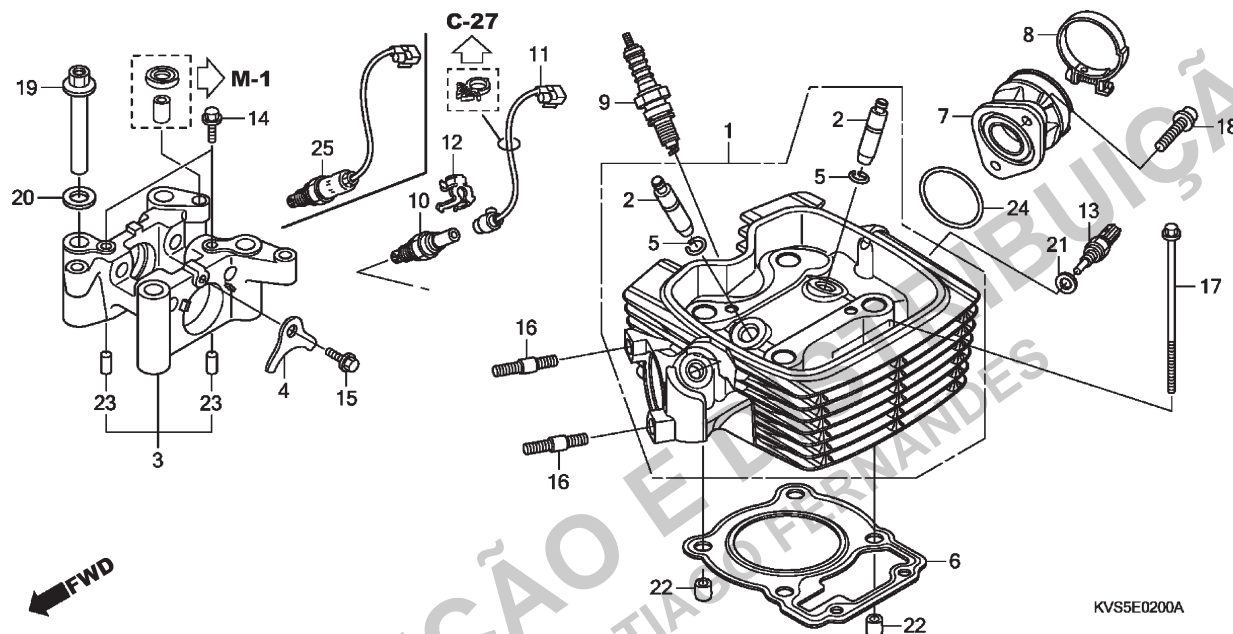
2



Voltar
Back
Volver

Ref. Nº	L.O.N.	Service Item	F.R.T.	Ref. Nº	Part. Nº	Description	Reqd. Qty. CG150 KS9 ES9 ESD9	Serial Nº	Note
1	1111C4	Cover, Cylinder Head	0.2	1	12311-KRM-840	Cover, Cylinder Head	1 1 1
2	1111D2	Gasket, Cylinder Head Cover	0.2	2	12391-KRM-840	Gasket, Head Cover	1 1 1
				3	12396-KRM-840	Gasket B, Head Cover	1 1 1
				4	90003-KFG-000	Bolt, L. Crankcase Cover	2 2 2
				5	90040-GHR-640	Bolt, Flange, 6x12	1 1 1
				6	90463-KRM-840	Washer, Sealing, 6.2x12x1.2	1 1 1
				7	90543-KRM-840	Rubber, Mounting	2 2 2
				8	90702-KRM-840	Dowel Pin, 8x14	1 1 1
Nº de Ref.	NOMO.	Artículo de servicio	THLL	Nº de Ref.	Nº de pieza	Descripción	Cant. Reqd CG150 KS9 ES9 ESD9	Nº de série	Nota
1	1111C4	Cubierta, Culata de Cilindro	0,2	1	12311-KRM-840	Cubierta, Culata de Cilindro	1 1 1
2	1111D2	Empaquetadura, Cubierta Culata de Cilindro	0,2	2	12391-KRM-840	Empaquetadura, Cubierta Culata de Cilindro	1 1 1
				3	12396-KRM-840	Empaquetadura B, Cubierta Culata de Cilindro	1 1 1
				4	90003-KFG-000	Perno, Cubierta Lateral Izquierda	2 2 2
				5	90040-GHR-640	Perno, Reborde, 6x12	1 1 1
				6	90463-KRM-840	Arandela de Sellado, 6,2x12x1,2	1 1 1
				7	90543-KRM-840	Buje, Fijación	2 2 2
				8	90702-KRM-840	Perno de Guía, 8x14	1 1 1

M-2
Cabeçote
Cylinder Head
Culata de Cilindro



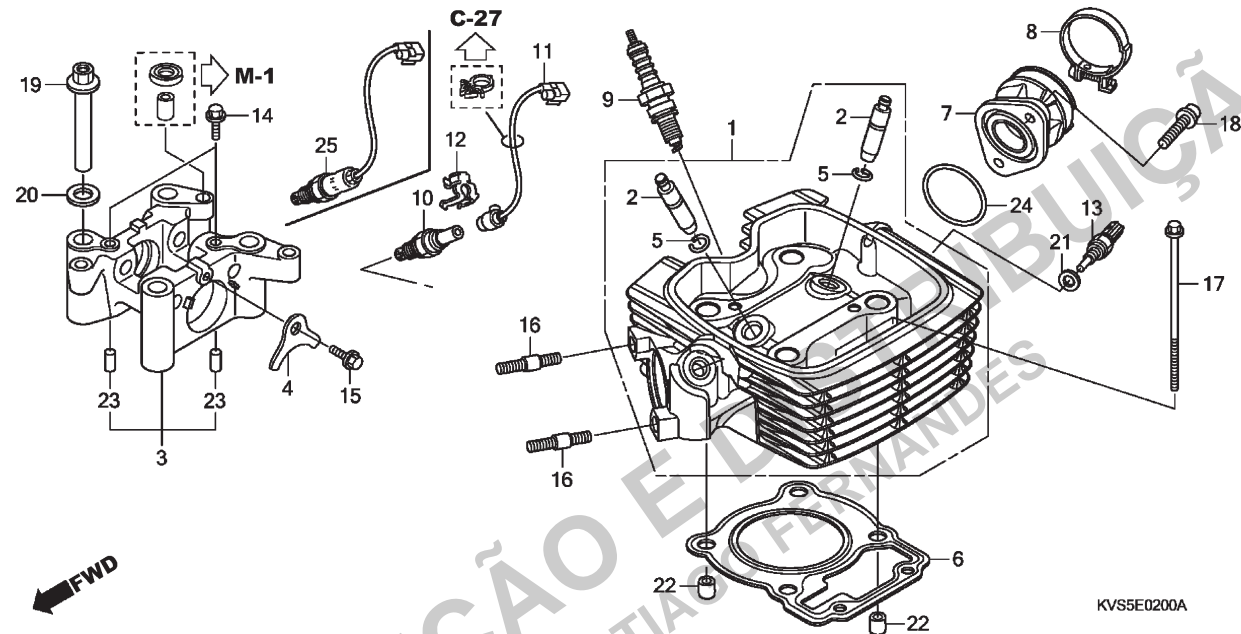
Ref. Nº	N.O.S.	Item de serviço	T.M.O.	Ref. Nº	Nº da peça	Descrição	Qtd. CG150 KS9 ES9 ESD9	Nº de série	Tipo
1	111106	Cabeçote	2,2	1	12200-KVS-900	Cabeçote	1 1 1
		• Inclui: Ajuste e retífica		2	12204-KRM-305	Guia, Válvula (O.S.)	2 2 2
2	1111L9	Guia, Válvula Admissão (Uma)	2,2	3	12210-KRM-840	Suporte Comp., Árvore Comando	1 1 1
		• Inclui: Alargamento		4	12212-KRM-840	Placa, Limitadora	1 1 1
		• Inclui: Ajuste e retífica		5	12213-KRM-840	Presilha, Guia Válvula	2 2 2
	1111M0	Guia, Válvula Escape (Uma)	2,2						
		• Inclui: Alargamento		6	12251-KRM-B11	Junta, Cabeçote	1 1 1	BR
		• Inclui: Ajuste e retífica			12251-KRM-872	Junta, Cabeçote (O.S.)	1 1 1	3LA,MIX
	1111M9	Guia, Válvula: Para 1 motocicleta	2,5		12252-KVS-305	Junta, Cabeçote (O.S.)	(1) (1) (1)	BR
		• Inclui: Alargamento				(Utilizar para 0,75/1,00)	(1) (1) (1)	3LA,MIX
		• Inclui: Ajuste e retífica		7	12252-KVS-306	Coletor Comp., Corpo Acelerador	1 1 1	BR,3LA
3	1111B4	Suporte, Árvore Comando	0,8		16210-KVS-900	Coletor Comp., Corpo Acelerador	1 1 1	MIX
6	111115	Junta, Cabeçote	1,4	8	16210-KVS-911	Presilha, Coletor	1 1 1
7	311131	Coletor, Corpo Acelerador/Carburador	0,5	9	16219-KRM-870	Presilha, Coletor	1 1 1
		(25)	0,1		31916-KRM-841	Vela, Ignição (CPR8EA-9) (NGK)	1 1 1
9	614130	Vela, Ignição	0,1		31926-KRM-841	Vela, Ignição (CPR9EA-9) (NGK)	(1) (1) (1)
10	617121	Sensor, Oxigênio	0,2	10	36535-GFM-901	Sensor, Oxigênio	1 1 1
	617121	Sensor, Oxigênio	0,2						
11	6111P8	Fiação Secundária, Sensor Oxigênio	0,1	11	36533-KVS-601	Fiação Comp., Sensor Oxigênio	1 1 1	BR,3LA
		Sensor, Temperatura Óleo	0,2	12	36538-KVS-600	Tampa, Sensor O2	1 1 1	BR,3LA
				13	37750-KPH-701	Sensor Conj., Óleo Termostato	1 1 1
				14	90002-KRM-840	Parafuso, Flange, 5x14	2 2 2
				15	90032-GHR-650	Parafuso, Flange, 6x14	1 1 1
				16	90035-KRM-840	Prisoneiro, 8x22	2 2 2
				17	90036-KVS-900	Parafuso, Flange, 6x105	2 2 2
				18	90091-KRM-840	Parafuso, Allen Flange, 6x22	2 2 2
				19	90306-KRM-840	Porca, Cabeçote	4 4 4
				20	90404-KPT-A00	Arruela, Lisa, 12mm	4 4 4



**Voltar
Back
Volver**

Ref. Nº	L.O.N.	Service Item	F.R.T.	Ref. Nº	Part. Nº	Description	Reqd. Qty. CG150 KS9 ES9 ESD9	Serial Nº	Note
1	111106	Head, Cylinder 2.2		1	12200-KVS-900	Head Comp., Cylinder 1 1 1			
		• Includes: Adjust and Reface		2	12204-KRM-305	Guide, Valve (O.S.) 2 2 2			
2	1111L9	Guide, Intake Valve (One) 2.2		3	12210-KRM-840	Holder Comp., Camshaft 1 1 1			
		• Includes: Reaming		4	12212-KRM-840	Plate, Stopper 1 1 1			
		• Includes: Adjust and Reface		5	12213-KRM-840	Clip, Valve Guide 2 2 2			
	1111M0	Guide, Exhaust Valve (One) 2.2		6	12251-KRM-B11	Gasket, Cylinder Head 1 1 1			BR
		• Includes: Reaming			12251-KRM-872 1 1 1			3LA,MIX
		• Includes: Adjust and Reface			12252-KVS-305	Gasket, Cylinder Head (O.S.) (Use for 0.75/1.00) (1) (1) (1)			BR
	1111M9	Guide, Valve: for 1 Vehicle 2.5			12252-KVS-306 (1) (1) (1)			3LA,MIX
		• Includes: Reaming			16210-KVS-900	Insulator Comp., Throttle Body 1 1 1			BR,3LA
		• Includes: Adjust and Reface			16210-KVS-911 1 1 1			MIX
3	1111B4	Holder, Camshaft 0.8		8	16219-KRM-870	Band, Insulator 1 1 1			
6	111115	Gasket, Cylinder Head 1.4		9	31916-KRM-841	Plug, Spark (CPR8EA-9) (NGK) 1 1 1			
7	311131	Insulator, Throttle Body/Carburetor .. 0.5			31926-KRM-841	Plug, Spark (CPR9EA-9) (NGK) (1) (1) (1)			
9	614130	Plug, Spark 0.1		10	36535-GFM-901	Sensor, Oxygen 1 1 1			
10		(25)							
	617121	Sensor, Oxygen 0.2		11	36533-KVS-601	Cord Comp., Oxygen Sensor 1 1 1			BR,3LA
11	6111P8	Sub Cord, Oxygen Sensor 0.1		12	36538-KVS-600	Cover, O2 Sensor 1 1 1			BR,3LA
13	617151	Sensor, Oil Temperature 0.2		13	37750-KPH-701	Sensor Assy., Thermostat Oil 1 1 1			
				14	90002-KRM-840	Bolt, Flange, 5x14 2 2 2			
				15	90032-GHR-650	Bolt, Flange, 6x14 1 1 1			
				16	90035-KRM-840	Bolt, Stud, 8x22 2 2 2			
				17	90036-KVS-900	Bolt, Flange, 6x105 2 2 2			
				18	90091-KRM-840	Bolt, Flange Socket, 6x22 2 2 2			
				19	90306-KRM-840	Nut, Cylinder Head 4 4 4			
				20	90404-KPT-A00	Washer, Plain, 12mm 4 4 4			
Nº de Ref.	NOMO.	Artículo de servicio	THLL	Nº de Ref.	Nº de pieza	Descripción	Cant. Reqd CG150 KS9 ES9 ESD9	Nº de série	Nota
1	111106	Culata de Cilindro 2.2		1	12200-KVS-900	Culata de Cilindro 1 1 1			
		• Incluye: Ajustar y rectificar		2	12204-KRM-305	Guía, Válvula (O.S.) 2 2 2			
2	1111L9	Guía, Válvula Admisión(Uno) 2.2		3	12210-KRM-840	Soporte, Árbol de Levas 1 1 1			
		• Incluye: Ensanchar		4	12212-KRM-840	Placa, Limitadora 1 1 1			
		• Incluye: Ajustar y rectificar		5	12213-KRM-840	Presilla, Guía de Válvula 2 2 2			
	1111M0	Guía, Válvula Escape(Uno) 2.2		6	12251-KRM-B11	Empaquetadura, Culata de Cilindro 1 1 1			BR
		• Incluye: Ensanchar			12251-KRM-872 1 1 1			3LA,MIX
		• Incluye: Ajustar y rectificar			12252-KVS-305	Empaquetadura, Culata de Cilindro (O.S.) (Utilizar para 0,75/1,00) .. (1) (1) (1)			BR
	1111M9	Guía, Válvula: Para 1 motocicleta 2.5			12252-KVS-306 (1) (1) (1)			3LA,MIX
		• Incluye: Ensanchar			16210-KVS-900	Aislador, Cuerpo del Acelerador 1 1 1			BR,3LA
		• Incluye: Ajustar y rectificar			16210-KVS-911 1 1 1			MIX
3	1111B4	Soporte, Árbol de Levas 0.8		8	16219-KRM-870	Presilla, Aislador 1 1 1			
6	111115	Empaquetadura, Culata de Cilindro 1.4		9	31916-KRM-841	Bujía de Encendido (CPR8EA-9) (NGK) . 1 1 1			
7	311131	Aislador, Cuerpo del Acelerador/Carburador 0.5			31926-KRM-841	Bujía de Encendido (CPR9EA-9) (NGK) . (1) (1) (1)			
9	614130	Bujía de Encendido 0.1		10	36535-GFM-901	Sensor, Oxígeno 1 1 1			
10		(25)							
	617121	Sensor, Oxígeno 0.2		11	36533-KVS-601	Cable, Sensor Oxígeno 1 1 1			BR,3LA
11	6111P8	Cable Secundario, Sensor Oxígeno . 0.1		12	36538-KVS-600	Cubierta, Sensor O2 1 1 1			BR,3LA
13	617151	Sensor, Temperatura Aceite 0.2		13	37750-KPH-701	Ens. Sensor, Termostato de Aceite 1 1 1			
				14	90002-KRM-840	Perno, Reborde, 5x14 2 2 2			
				15	90032-GHR-650	Perno, Reborde, 6x14 1 1 1			
				16	90035-KRM-840	Espárrago, 8x22 2 2 2			
				17	90036-KVS-900	Perno, Reborde, 6x105 2 2 2			
				18	90091-KRM-840	Perno, Reborde, 6x22 2 2 2			
				19	90306-KRM-840	Tuerca, Culata de Cilindro 4 4 4			
				20	90404-KPT-A00	Arandela, Plana, 12mm 4 4 4			

M-2
Cabeçote
Cylinder Head
Culata de Cilindro



Ref. Nº	N.O.S.	Item de serviço	T.M.O.	Ref. Nº	Nº da peça	Descrição	Qty. CG150 KS9 ES9 ESD9			Nº de série	Tipo
21	90443-KSS-B30	Arruela, Vedação, 10mm		21	90443-KSS-B30	Arruela, Vedação, 10mm	1	1	1		
22	90703-KRM-840	Pino, Guia, 10x12		22	90703-KRM-840	Pino, Guia, 10x12	2	2	2		
23	90704-KRM-840	Pino, Guia, 6x10		23	90704-KRM-840	Pino, Guia, 6x10	2	2	2		
	94303-06100	Pino, Guia, 6x10			94303-06100	Pino, Guia, 6x10	2	2	2		
24	91304-KRM-840	Anel, Vedação, 33,5x3,0		24	91304-KRM-840	Anel, Vedação, 33,5x3,0	1	1	1		
25	36531-KVS-611	Sensor, Oxigênio		25	36531-KVS-611	Sensor, Oxigênio	1	1	1		MIX

2



Voltar
Back
Volver

2

Voltar
Back
Volver

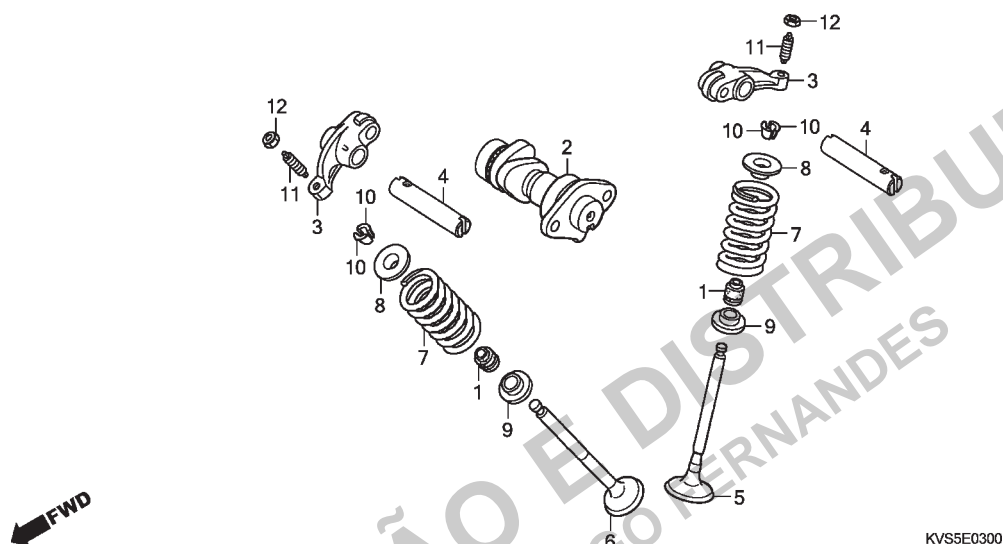
Ref. Nº	L.O.N.	Service Item	F.R.T.	Ref. Nº	Part. Nº	Description	Reqd. Qty. CG150 KS9 ES9 ESD9			Serial Nº	Note
				21	90443-KSS-B30	Washer, Sealing, 10mm	1	1	1
				22	90703-KRM-840	Dowel Pin, 10x12	2	2	2
				23	90704-KRM-840	Dowel Pin, 6x10	2	2	2
					94303-06100	Dowel Pin, 6x10	2	2	2
				24	91304-KRM-840	O-Ring, 33.5x3.0	1	1	1
				25	36531-KVS-611	Sensor, Oxygen	1	1	1	MIX
Nº de Ref.	NOMO.	Artículo de servicio	THLL	Nº de Ref.	Nº de pieza	Descripción	Cant. Req'd CG150 KS9 ES9 ESD9			Nº de série	Nota
				21	90443-KSS-B30	Arandela de Sellado, 10mm	1	1	1
				22	90703-KRM-840	Perno de Guia, 10x12	2	2	2
				23	90704-KRM-840	Perno de Guia, 6x10	2	2	2
					94303-06100	Perno de Guia, 6x10	2	2	2
				24	91304-KRM-840	Anillo Tórico, 33,5x3,0	1	1	1
				25	36531-KVS-611	Sensor, Oxigênio	1	1	1	MIX

M-3

Árvore de Comando •
Válvulas

Camshaft • Valve

Árbol de Levas •
Válvulas



Ref. Nº	N.O.S.	Item de serviço	T.M.O.	Ref. Nº	Nº da peça	Descrição	Qtd. CG150			Nº de série	Tipo
							KS9	ES9	ESD9		
2	111118	Árvore Comando	0,6	1	12209-GB4-681	Retentor, Óleo Haste Válvulas (NOK)	2	2	2
		• Inclui: Ajuste da válvula		2	14100-KVS-900	Árvore Comando Comp.	1	1	1
3		(4)		3	14430-KRM-840	Balancim Comp., Válvula	2	2	2
	1111K8	Balancim, Válvula		4	14451-KRM-840	Eixo, Balancim	2	2	2
		Admissão (Um)	0,7	5	14711-KVS-900	Válvula, Admissão	1	1	1
		• Inclui: Ajuste da válvula									
	1111K9	Balancim, Válvula		6	14721-KVS-900	Válvula, Escape	1	1	1
		Escape (Um)	0,7	7	14751-KRM-840	Mola, Válvula	2	2	2
		• Inclui: Ajuste da válvula		8	14771-KRM-840	Retentor, Mola Válvula	2	2	2
	1111L8	Balancim, Válvula:		9	14775-KRM-840	Assento, Mola Válvula	2	2	2
		Para 1 motocicleta	0,7	10	14781-MA6-000	Chaveta, Válvula	4	4	4
		• Inclui: Ajuste da válvula									
5	1111N0	Válvula, Admissão (Uma)	1,7	11	90012-KK3-830	Parafuso, Ajuste	2	2	2
		• Inclui: Retífica		12	90206-250-000	Porca, Ajuste	2	2	2
	1111P0	Válvula: Para 1 motocicleta	1,9								
		• Inclui: Retífica									
6	1111N1	Válvula, Escape (Uma)	1,7								
		• Inclui: Retífica									
	1111P0	Válvula: Para 1 motocicleta	1,9								
		• Inclui: Retífica									
7		(1,8,9,10)									
	1111P2	Mola e/ou Retentor Haste, Válvula Admissão (Uma)	1,5								
	1111P3	Mola e/ou Retentor Haste, Válvula Escape (Uma)	1,5								
	1111Q2	Mola e/ou Retentor Haste, Válvula: Para 1 motocicleta	1,6								

2



Voltar
Back
Volver



**Voltar
Back
Volver**

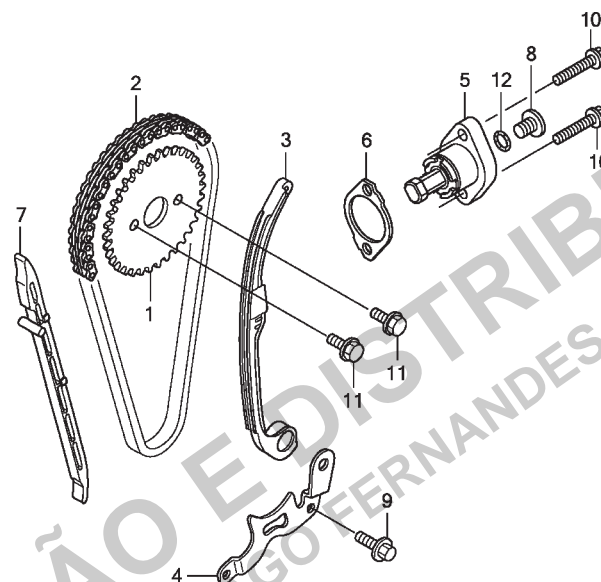
Ref. Nº	L.O.N.	Service Item	F.R.T.	Ref. Nº	Part. Nº	Description	Reqd. Qty. CG150 KS9 ES9 ESD9	Serial Nº	Note
2	111118	Camshaft 0.6		1	12209-GB4-681	Seal, Valve Stem (NOK)	2 2 2		
		• Includes: Valve Adjustment		2	14100-KVS-900	Camshaft Comp.	1 1 1		
3		(4)		3	14430-KRM-840	Arm Comp., Valve Rocker	2 2 2		
	1111K8	Arm, Intake Valve Rocker (One) 0.7		4	14451-KRM-840	Shaft, Rocker Arm	2 2 2		
		• Includes: Valve Adjustment		5	14711-KVS-900	Valve, In.	1 1 1		
	1111K9	Arm, Exhaust Valve Rocker (One) 0.7							
		• Includes: Valve Adjustment		6	14721-KVS-900	Valve, Ex.	1 1 1		
	1111L8	Arm, Valve Rocker: For 1 Vehicle 0.7		7	14751-KRM-840	Spring, Valve	2 2 2		
		• Includes: Valve Adjustment		8	14771-KRM-840	Retainer, Valve Spring	2 2 2		
5	1111N0	Valve, Intake (One) 1.7		9	14775-KRM-840	Seat, Valve Spring	2 2 2		
		• Includes: Refacing		10	14781-MA6-000	Cotter, Valve	4 4 4		
	1111P0	Valve: for 1 Vehicle 1.9							
		• Includes: Refacing		11	90012-KK3-830	Screw, Tappet Adjusting	2 2 2		
6	1111N1	Valve, Exhaust (One) 1.7		12	90206-250-000	Nut, Tappet Adjusting	2 2 2		
		• Includes: Refacing							
	1111P0	Valve: for 1 Vehicle 1.9							
		• Includes: Refacing							
7		(1,8,9,10)							
	1111P2	Spring and/or Stem Seal, Intake Valve (One) 1.5							
	1111P3	Spring and/or Stem Seal, Exhaust Valve (One) 1.5							
	1111Q2	Spring and/or Stem Seal, Valve: for 1 Vehicle 1.6							
Nº de Ref.	NOMO.	Artículo de servicio	THLL	Nº de Ref.	Nº de pieza	Descripción	Cant. Reqd CG150 KS9 ES9 ESD9	Nº de série	Nota
2	111118	Árbol de Levas 0,6		1	12209-GB4-681	Anillo, Vástago Válvula (NOK)	2 2 2		
		• Incluye: Ajustar la válvula		2	14100-KVS-900	Árbol de Levas	1 1 1		
3		(4)		3	14430-KRM-840	Balancín, Válvula	2 2 2		
	1111K8	Balancín, Válvula		4	14451-KRM-840	Eje, Balancín	2 2 2		
		Admisión (Uno) 0,7		5	14711-KVS-900	Válvula, Admisión	1 1 1		
		• Incluye: Ajustar la válvula							
	1111K9	Balancín, Válvula		6	14721-KVS-900	Válvula, Escape	1 1 1		
		Escape (Uno) 0,7		7	14751-KRM-840	Resorte, Válvula	2 2 2		
		• Incluye: Ajustar la válvula		8	14771-KRM-840	Anillo, Resorte Válvula	2 2 2		
	1111L8	Balancín, Válvula:		9	14775-KRM-840	Asiento, Resorte Válvula	2 2 2		
		Para 1 motocicleta 0,7		10	14781-MA6-000	Chaveta, Válvula	4 4 4		
		• Incluye: Ajustar la válvula							
5	1111N0	Válvula, Admisión (Uno) 1,7		11	90012-KK3-830	Tornillo, Ajuste Válvula	2 2 2		
		• Incluye: Rectificación		12	90206-250-000	Tuerca, Ajuste Válvula	2 2 2		
	1111P0	Válvula: Para 1 motocicleta 1,9							
		• Incluye: Rectificación							
6	1111N1	Válvula, Escape (Uno) 1,7							
		• Incluye: Rectificación							
	1111P0	Válvula: Para 1 motocicleta 1,9							
		• Incluye: Rectificación							
7		(1,8,9,10)							
	1111P2	Resorte y/o Anillo Vástago, Válvula Admisión (Uno) 1,5							
	1111P3	Resorte y/o Anillo Vástago, Válvula Escape (Uno) 1,5							
	1111Q2	Resorte y/o Anillo Vástago, Válvula: Para 1 motocicleta 1,6							

M-4

Corrente de Comando •
Tensor

Cam Chain • Tensioner

Cadena de Levas •
Tensionador



KVS5E0400

Ref. Nº	N.O.S.	Item de serviço	T.M.O.	Ref. Nº	Nº da peça	Descrição	Qtd. CG150			Nº de série	Tipo
							KS9	ES9	ESD9		
1	1111Q4	Pinhão, Comando	0,4	1	14321-KRM-840	Pinhão, Comando (34D)	1	1	1
2	110140	Corrente, Comando	0,9	2	14401-KVS-901	Corrente, Comando (94L)(DAIDO)	1	1	1
3	111130	Tensor, Corrente Comando	0,8	3	14510-KRM-842	Tensor Conj., Corrente Comando	1	1	1
5		(6)		4	14515-KRM-840	Placa, Fixação Tensor	1	1	1
	111133	Acionador, Tensor	0,2	5	14520-KRM-874	Acionador Conj., Tensor	1	1	1
7	111139	Guia, Corrente Comando	1,4	6	14560-KRM-840	Junta, Acionador Tensor	1	1	1
				7	14610-KRM-840	Guia, Corrente Comando	1	1	1
				8	90005-KRM-840	Parafuso, Phillips, 6x6	1	1	1
				9	90032-GHR-660	Parafuso, Flange, 6x16	1	1	1
				10	90040-GHR-690	Parafuso, Flange, 6x22	2	2	2
				11	90083-KRM-840	Parafuso, Trava, 5mm	2	2	2
				12	91306-KRM-840	Anel, Vedação, 1,5x9,5	1	1	1

2



Voltar
Back
Volver

2



Voltar
Back
Volver

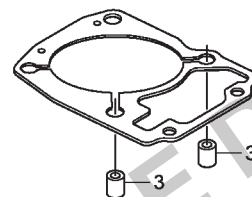
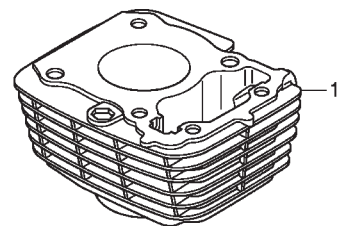
Ref. Nº	L.O.N.	Service Item	F.R.T.	Ref. Nº	Part. Nº	Description	Reqd. Qty. CG150 KS9 ES9 ESD9	Serial Nº	Note
1	1111Q4	Sprocket, Cam	0.4	1	14321-KRM-840	Sprocket, Cam (34T)	1 1 1
2	110140	Chain, Cam	0.9	2	14401-KVS-901	Chain, Cam (94L)(DAIDO)	1 1 1
3	111130	Tensioner, Cam Chain	0.8	3	14510-KRM-842	Tensioner Assy., Cam Chain	1 1 1
5	(6)			4	14515-KRM-840	Plate, Tensioner Setting	1 1 1
	111133	Lifter, Tensioner	0.2	5	14520-KRM-874	Lifter Assy., Tensioner	1 1 1
7	111139	Guide, Cam Chain	1.4	6	14560-KRM-840	Gasket, Tensioner Lifter	1 1 1
				7	14610-KRM-840	Guide, Cam Chain	1 1 1
				8	90005-KRM-840	Screw, Pan, 6x6	1 1 1
				9	90032-GHR-660	Bolt, Flange, 6x16	1 1 1
				10	90040-GHR-690	Bolt, Flange, 6x22	2 2 2
				11	90083-KRM-840	Bolt, Knock, 5mm	2 2 2
				12	91306-KRM-840	O-Ring, 1.5x9.5	1 1 1
Nº de Ref.	NOMO.	Artículo de servicio	THLL	Nº de Ref.	Nº de pieza	Descripción	Cant. Reqd CG150 KS9 ES9 ESD9	Nº de série	Nota
1	1111Q4	Piñón, Dentado	0,4	1	14321-KRM-840	Piñón, Dentado (34D)	1 1 1
2	110140	Cadena de Levas	0,9	2	14401-KVS-901	Cadena de Levas (94L)(DAIDO)	1 1 1
3	111130	Tensionador, Cadena de Levas	0,8	3	14510-KRM-842	Ens. Tensionador, Cadena de Levas	1 1 1
5	(6)			4	14515-KRM-840	Placa, Fijación Tensionador	1 1 1
	111133	Accionador, Tensionador	0,2	5	14520-KRM-874	Ens. Accionador, Tensionador	1 1 1
7	111139	Guía, Cadena de Levas	1,4	6	14560-KRM-840	Empaquetadura, Accionador Tensionador	1 1 1
				7	14610-KRM-840	Guía, Cadena de Levas	1 1 1
				8	90005-KRM-840	Tornillo, Phillips, 6x6	1 1 1
				9	90032-GHR-660	Perno, Reborde, 6x16	1 1 1
				10	90040-GHR-690	Perno, Reborde, 6x22	2 2 2
				11	90083-KRM-840	Perno, 5mm	2 2 2
				12	91306-KRM-840	Anillo Tórico, 1,5x9,5	1 1 1

M-5

Cilindro

Cylinder

Cilindro



KVS5E0500

Ref. Nº	N.O.S.	Item de serviço	T.M.O.	Ref. Nº	Nº da peça	Descrição	Qtd. CG150			Nº de série	Tipo
							KS9	ES9	ESD9		
1	1111A5	Cilindro	1,7	1	12100-KPT-A00	Cilindro Comp.	1	1	1
2	111102	Junta, Cilindro	1,6	2	12191-KSP-910	Junta, Cilindro	1	1	1
				3	90703-KRM-840	Pino, Guia, 10x12	2	2	2

2



**Voltar
Back
Volver**

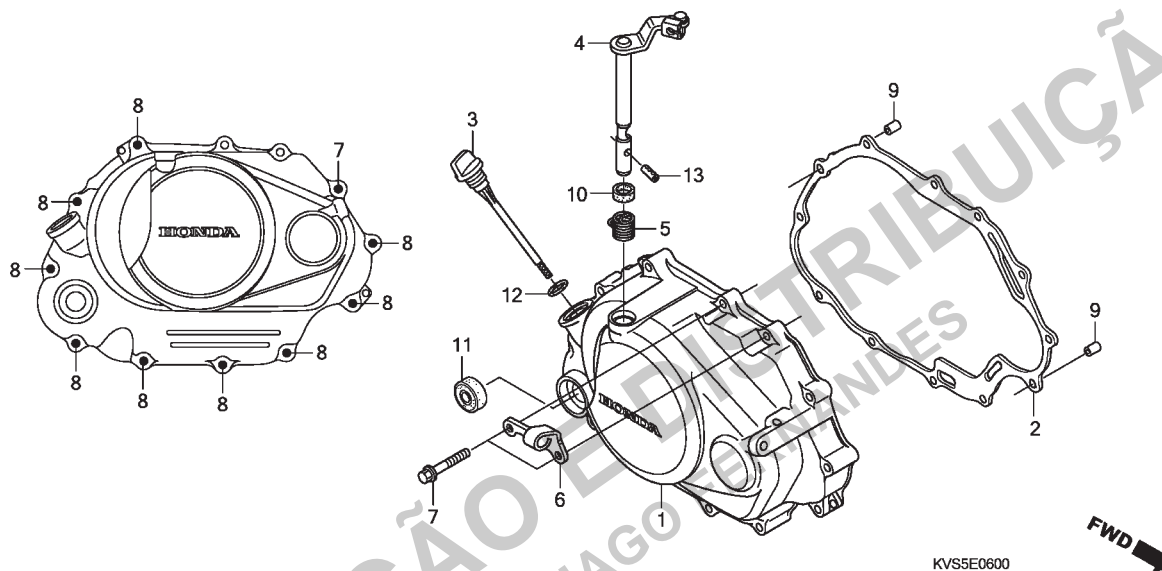
2



Voltar
Back
Volver

Ref. Nº	L.O.N.	Service Item	F.R.T.	Ref. Nº	Part. Nº	Description	Reqd. Qty. CG150 KS9 ES9 ESD9			Serial Nº	Note
1	1111A5	Cylinder	1.7	1	12100-KPT-A00	Cylinder Comp.	1	1	1
2	111102	Gasket, Cylinder	1.6	2	12191-KSP-910	Gasket, Cylinder	1	1	1
				3	90703-KRM-840	Dowel Pin, 10x12	2	2	2
Nº de Ref.	NOMO.	Artículo de servicio	THLL	Nº de Ref.	Nº de pieza	Descripción	Cant. Req'd CG150 KS9 ES9 ESD9			Nº de série	Nota
1	1111A5	Cilindro	1.7	1	12100-KPT-A00	Cilindro	1	1	1
2	111102	Empaquetadura, Cilindro	1.6	2	12191-KSP-910	Empaquetadura, Cilindro	1	1	1
				3	90703-KRM-840	Perno de Guia, 10x12	2	2	2

M-6
Tampa Lateral Direita
Right Crankcase Cover
Cubierta Lateral Derecha



Ref. Nº	N.O.S.	Item de serviço	T.M.O.	Ref. Nº	Nº da peça	Descrição	Qtd. CG150 KS9 ES9 ESD9	Nº de série	Tipo
1	110159	Tampa, Lateral: Direita	0,7	1	11330-KVS-600	Tampa Comp., Lateral Direita	1	—	—
2	110158	Junta, Tampa Lateral: Direita	0,6	1	11330-KRM-851	Tampa Comp., Lateral Direita	—	1	1
4		(5)		2	11393-KRM-840	Junta, Tampa Lateral Direita	1	1	1
	2121A7	Alavanca, Embreagem	0,7	3	15651-KRM-840	Medidor, Nivel Óleo	1	1	1
11	112105	Retentor Óleo, Sistema Partida	0,6	4	22810-KRM-B00	Alavanca Comp., Embreagem	1	1	1
				5	22815-KPS-900	Mola, Alavanca Embreagem	1	1	1
				6	22821-KRM-840	Suporte, Cabo Embreagem	1	1	1
				7	90040-GHR-720	Parafuso, Flange, 6x30	3	3	3
				8	90040-GHR-760	Parafuso, Flange, 6x40	9	9	9
				9	90702-KRM-840	Pino, Guia, 8x14	2	2	2
				10	91202-KRM-841	Retentor Óleo, 12x18x4	1	1	1
				11	91204-KRM-841	Retentor Óleo, 16x28x7	1	—	—
				12	91307-KRM-840	Anel, Vedação, 18x3	1	1	1
				13	94305-30102	Pino, Pressão, 3x10	1	1	1

2

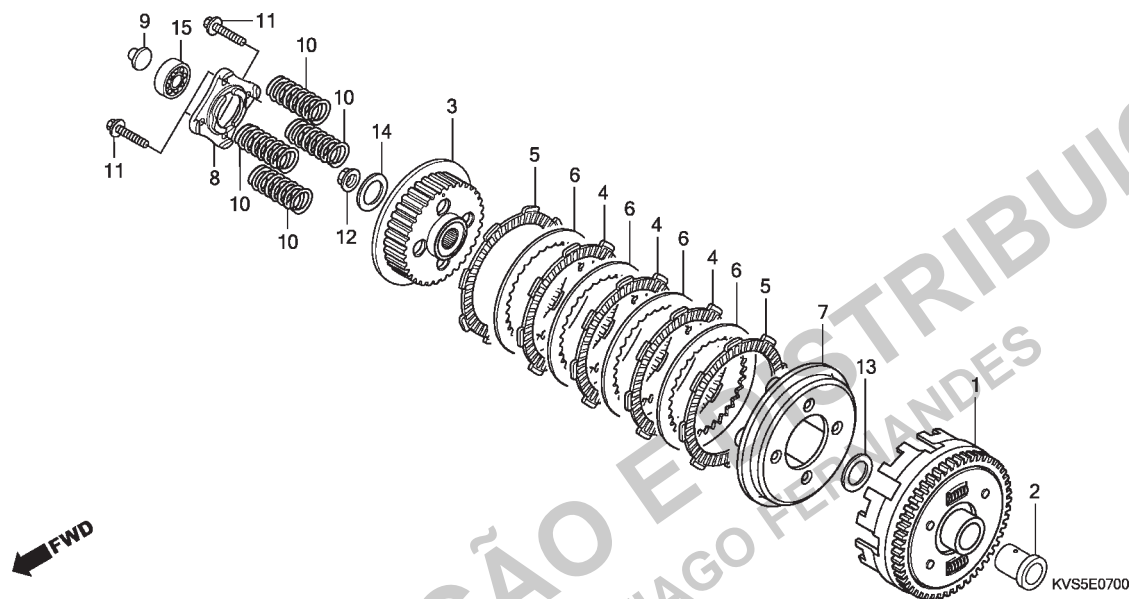
Voltar
Back
Volver



Voltar
Back
Volver

Ref. Nº	L.O.N.	Service Item	F.R.T.	Ref. Nº	Part. Nº	Description	Reqd. Qty. CG150 KS9 ES9 ESD9	Serial Nº	Note
1	110159	Cover, Crankcase: Right	0.7	1	11330-KVS-600	Cover Comp., R. Crankcase	1 - -		
2	110158	Gasket, Crankcase Cover: Right	0.6		11330-KRM-851	Cover Comp., R. Crankcase	- 1 1		
4		(5)		2	11393-KRM-840	Gasket, R. Crankcase Cover	1 1 1		
	2121A7	Lever, Clutch	0.7	3	15651-KRM-840	Gauge, Oil Level	1 1 1		
11	112105	Oil Seal, Kick Starter Spindle	0.6	4	22810-KRM-B00	Lever Comp., Clutch	1 1 1		
				5	22815-KPS-900	Spring, Clutch Lever	1 1 1		
				6	22821-KRM-840	Receiver, Clutch Cable	1 1 1		
				7	90040-GHR-720	Bolt, Flange, 6x30	3 3 3		
				8	90040-GHR-760	Bolt, Flange, 6x40	9 9 9		
				9	90702-KRM-840	Dowel Pin, 8x14	2 2 2		
				10	91202-KRM-841	Oil Seal, 12x18x4	1 1 1		
				11	91204-KRM-841	Oil Seal, 16x28x7	1 - -		
				12	91307-KRM-840	O-Ring, 18x3	1 1 1		
				13	94305-30102	Pin, Spring, 3x10	1 1 1		
Nº de Ref.	NOMO.	Artículo de servicio	THLL	Nº de Ref.	Nº de pieza	Descripción	Cant. Req'd CG150 KS9 ES9 ESD9	Nº de série	Nota
1	110159	Cubierta, Lateral: Derecha	0,7	1	11330-KVS-600	Cubierta, Lateral Derecha	1 - -		
2	110158	Empaquetadura, Cubierta			11330-KRM-851	Cubierta, Lateral Derecha	- 1 1		
		Lateral: Derecha	0,6	2	11393-KRM-840	Empaquetadura, Cubierta			
4		(5)				Lateral Derecha	1 1 1		
	2121A7	Palanca, Embrague	0,7	3	15651-KRM-840	Medidor, Nivel Aceite	1 1 1		
11	112105	Retén de Aceite, Eje Arranque		4	22810-KRM-B00	Palanca, Embrague	1 1 1		
		de Pie	0,6	5	22815-KPS-900	Resorte, Palanca Embrague	1 1 1		
				6	22821-KRM-840	Soporte, Cable Embrague	1 1 1		
				7	90040-GHR-720	Perno, Reborde, 6x30	3 3 3		
				8	90040-GHR-760	Perno, Reborde, 6x40	9 9 9		
				9	90702-KRM-840	Perno de Guía, 8x14	2 2 2		
				10	91202-KRM-841	Retén de Aceite, 12x18x4	1 1 1		
				11	91204-KRM-841	Retén de Aceite, 16x28x7	1 - -		
				12	91307-KRM-840	Anillo Tórico, 18x3	1 1 1		
				13	94305-30102	Perno, Presión, 3x10	1 1 1		

M-7
Embreagem
Clutch
Embrague



Ref. Nº	N.O.S.	Item de serviço	T.M.O.	Ref. Nº	Nº da peça	Descrição	Qtd. CG150 KS9 ES9 ESD9	Nº de série	Tipo
1	(2)			1	22100-KVS-600	Carcaça Externa Comp., Embreagem	1 - -		
2121A0		Carcaça Externa, Embreagem	1,0	22100-KRM-852		Carcaça Externa Comp., Embreagem	- 1 1		
3	212112	Embreagem, Central	1,0	2	22115-KSP-910	Guia, Externa Embreagem	1 1 1		
4	(5,6,7)			3	22120-KRM-840	Embreagem, Central	1 1 1		
2121A1		Disco, Fricção Embreagem	1,0	4	22201-KPM-850	Disco, Fricção Embreagem (4x8x45)	3 3 3		
		• Nota: Mesmo tempo para duas unidades ou mais		5	22201-MR8-000	Disco, Fricção Embreagem	2 2 2		
8	2121A4	Placa, Acionador Embreagem	0,8	6	22321-KPS-900	Placa, Embreagem	4 4 4		
9	2121B6	Haste, Acionador Embreagem	0,6	7	22355-KRM-840	Placa, Pressão Embreagem	1 1 1		
10	212107	Mola, Embreagem	0,7	8	22361-KPK-900	Placa, Acionador Embreagem	1 1 1		
		• Nota: Mesmo tempo para duas unidades ou mais		9	22366-KRM-840	Haste, Acionador Embreagem	1 1 1		
				10	22401-KRM-840	Mola, Embreagem	4 4 4		
				11	90050-GFP-900	Parafuso, Flange, 6x25	4 4 4		
				12	90202-KRM-840	Porca, Flange Especial, 14mm	1 1 1		
				13	90401-KRM-B10	Arruela, Lisa, 17mm	1 1 1		
				14	90501-KPT-A00	Arruela, 14,1x29x2,8	1 1 1		
				15	91013-KRM-840	Rolamento, Radial Esferas, 6003	1 1 1		

2

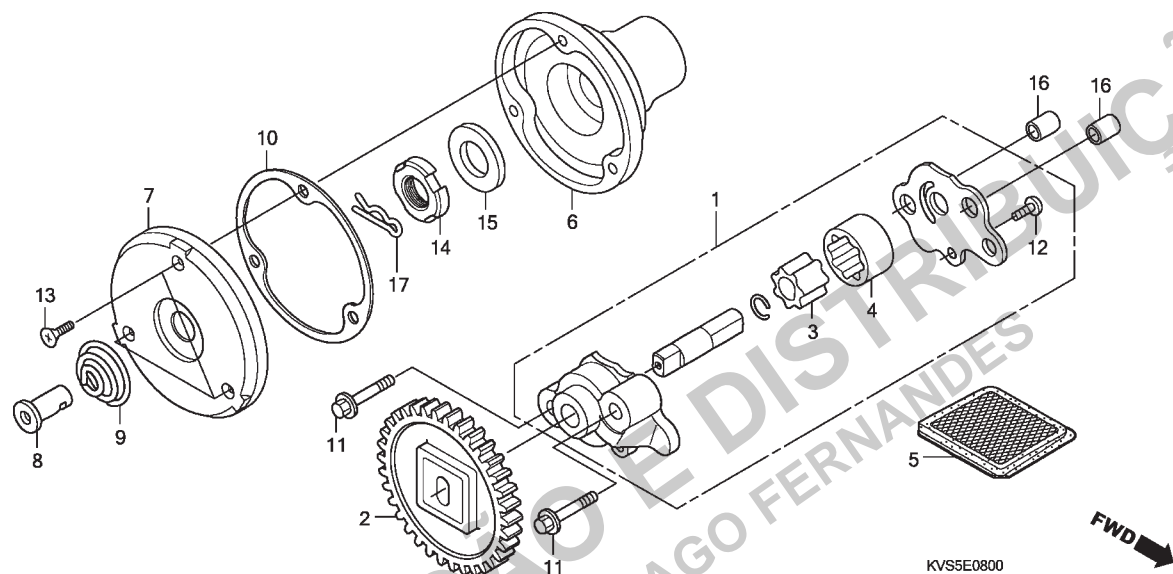
Voltar
Back
Volver



**Voltar
Back
Volver**

Ref. Nº	L.O.N.	Service Item	F.R.T.	Ref. Nº	Part. Nº	Description	Reqd. Qty. CG150 KS9 ES9 ESD9	Serial Nº	Note
1	(2)			1	22100-KVS-600	Outer Comp., Clutch	1 - -		
2	2121A0	Outer, Clutch	1.0		22100-KRM-852	Outer Comp., Clutch	- 1 1		
3	212112	Center, Clutch	1.0	2	22115-KSP-910	Guide, Clutch Outer	1 1 1		
4	(5,6,7)			3	22120-KRM-840	Center, Clutch	1 1 1		
	2121A1	Disc, Clutch Friction	1.0	4	22201-KPM-850	Disk, Clutch Friction (4x8x45)	3 3 3		
		• Note: Same Time for Two Units or More		5	22201-MR8-000	Disk, Clutch Friction	2 2 2		
8	2121A4	Plate, Clutch Lifter	0.8	6	22321-KPS-900	Plate, Clutch	4 4 4		
9	2121B6	Rod, Clutch Lifter	0.6	7	22355-KRM-840	Plate, Clutch Pressure	1 1 1		
10	212107	Spring, Clutch	0.7	8	22361-KPK-900	Plate, Clutch Lifter	1 1 1		
		• Note: Same Time for Two Units or More		9	22366-KRM-840	Rod, Clutch Lifter	1 1 1		
				10	22401-KRM-840	Spring, Clutch	4 4 4		
				11	90050-GFP-900	Bolt, Flange, 6x25	4 4 4		
				12	90202-KRM-840	Nut, Special Flange, 14mm	1 1 1		
				13	90401-KRM-B10	Washer, Plain, 17mm	1 1 1		
				14	90501-KPT-A00	Washer, 14.1x29x2.8	1 1 1		
				15	91013-KRM-840	Bearing, Ball Radial, 6003	1 1 1		
Nº de Ref.	NOMO.	Artículo de servicio	THLL	Nº de Ref.	Nº de pieza	Descripción	Cant. Reqd CG150 KS9 ES9 ESD9	Nº de série	Nota
1	(2)			1	22100-KVS-600	Carcasa, Embrague	1 - -		
2	2121A0	Carcasa, Embrague	1,0		22100-KRM-852	Carcasa, Embrague	- 1 1		
3	212112	Embrague Central	1,0	2	22115-KSP-910	Guía, Carcasa Embrague	1 1 1		
4	(5,6,7)			3	22120-KRM-840	Embrague Central	1 1 1		
	2121A1	Disco, Fricción Embrague	1,0	4	22201-KPM-850	Disco, Fricción Embrague (4x8x45)	3 3 3		
		• Nota: Mesmo tempo para dos o más unidades		5	22201-MR8-000	Disco, Fricción Embrague	2 2 2		
8	2121A4	Placa, Accionador Embrague	0,8	6	22321-KPS-900	Placa, Embrague	4 4 4		
9	2121B6	Vástago, Accionador Embrague	0,6	7	22355-KRM-840	Placa, Presión Embrague	1 1 1		
10	212107	Resorte, Embrague	0,7	8	22361-KPK-900	Placa, Accionador Embrague	1 1 1		
		• Nota: Mesmo tempo para dos o más unidades		9	22366-KRM-840	Vástago, Accionador Embrague	1 1 1		
				10	22401-KRM-840	Resorte, Embrague	4 4 4		
				11	90050-GFP-900	Perno, Reborde, 6x25	4 4 4		
				12	90202-KRM-840	Tuerca, Reborde Especial, 14mm	1 1 1		
				13	90401-KRM-B10	Arandela, Plana, 17mm	1 1 1		
				14	90501-KPT-A00	Arandela, 14.1x29x2.8	1 1 1		
				15	91013-KRM-840	Cojinete, Radial de Bolas, 6003	1 1 1		

M-8
Bomba de Óleo
Oil Pump
Bomba de Aceite



Ref. Nº	N.O.S.	Item de serviço	T.M.O.	Ref. Nº	Nº da peça	Descrição	Qt. CG150 KS9 ES9 ESD9	Nº de série	Tipo
1	113105	Bomba Óleo, Conj.	0,7	1	15100-KPT-A00	Bomba Óleo, Conj.	1 1 1
2	1131B8	Engrenagem, Motora Bomba Óleo	0,6	2	15130-KRM-840	Engrenagem Comp., Motora Bomba Óleo (34D)	1 1 1
3	1131C7	Rotor, Bomba Óleo	0,8	3	15331-KPT-A00	Rotor, Interno Bomba Óleo	1 1 1
		• Nota: Mesmo tempo para duas unidades		4	15332-KRM-840	Rotor, Externo Bomba Óleo	1 1 1
5	1131B5	Tela, Filtro Óleo	0,6	5	15421-KSP-910	Tela, Filtro Óleo	1 1 1
6	1101L0	Rotor, Filtro Óleo	0,8	6	15430-KSP-910	Rotor, Filtro Óleo	1 1 1
7	1101L1	Capa, Rotor Filtro Óleo	0,7	7	15436-KRM-840	Capa, Rotor Filtro Óleo	1 1 1
				8	15441-KPS-900	Passagem, Óleo	1 1 1
				9	15446-KPS-900	Mola, Passagem Óleo	1 1 1
				10	15459-KRM-840	Junta, Capa Filtro Óleo	1 1 1
				11	90032-GHR-740	Parafuso, Flange, 6x35	2 2 2
				12	90106-GHR-J20	Parafuso, Fixação, 4x8	1 1 1
					93901-34120	Parafuso, Fixação, 4x8	1 1 1
				13	90112-KPS-900	Parafuso, Oval, 5x12	3 3 3
				14	90231-KRM-840	Porca, Trava, 14mm	1 1 1
				15	90432-KPT-A00	Arruela, 14,2x26x3	1 1 1
				16	90702-KRM-840	Pino, Guia, 8x14	2 2 2
				17	90751-KPS-900	Pino, Trava, 8mm	1 1 1

2

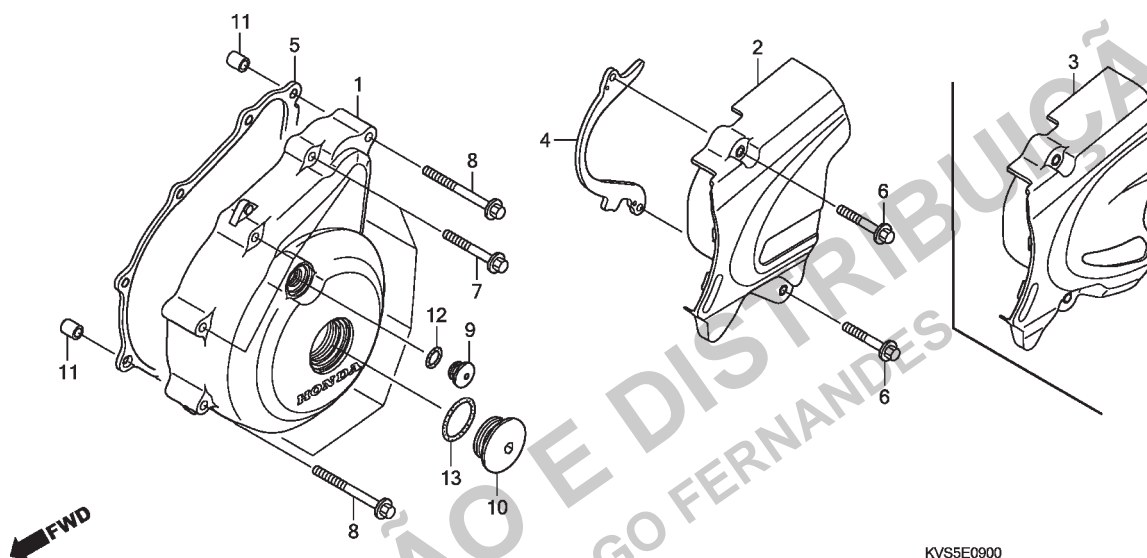
Voltar
Back
Volver



**Voltar
Back
Volver**

Ref. Nº	L.O.N.	Service Item	F.R.T.	Ref. Nº	Part. Nº	Description	Reqd. Qty. CG150 KS9 ES9 ESD9	Serial Nº	Note
1	113105	Pump Assy., Oil	0.7	1	15100-KPT-A00	Pump Assy., Oil	1 1 1		
2	1131B8	Gear, Oil Pump Drive	0.6	2	15130-KRM-840	Gear Comp., Oil Pump Drive (34T)	1 1 1		
3		(4)		3	15331-KPT-A00	Rotor, Oil Pump Inner	1 1 1		
	1131C7	Rotor, Oil Pump	0.8	4	15332-KRM-840	Rotor, Oil Pump Outer	1 1 1		
		• Note: Same Time for Two Units		5	15421-KSP-910	Screen, Oil Filter	1 1 1		
5	1131B5	Screen, Oil Filter	0.6	6	15430-KSP-910	Rotor, Oil Filter	1 1 1		
6	1101L0	Rotor, Oil Filter	0.8	7	15436-KRM-840	Cap, Oil Filter Rotor	1 1 1		
7		(8,9,10)		8	15441-KPS-900	Through, Oil	1 1 1		
	1101L1	Cap, Oil Filter Rotor	0.7	9	15446-KPS-900	Spring, Oil Through	1 1 1		
				10	15459-KRM-840	Gasket, Oil Filter Cap	1 1 1		
				11	90032-GHR-740	Bolt, Flange, 6x35	2 2 2		
				12	90106-GHR-J20	Screw, Tapping, 4x8	1 1 1		
					93901-34120	Screw, Tapping, 4x8	1 1 1		
				13	90112-KPS-900	Screw, Oval, 5x12	3 3 3		
				14	90231-KRM-840	Nut, Lock, 14mm	1 1 1		
				15	90432-KPT-A00	Washer, 14.2x26x3	1 1 1		
				16	90702-KRM-840	Dowel Pin, 8x14	2 2 2		
				17	90751-KPS-900	Pin, Lock, 8mm	1 1 1		
Nº de Ref.	NOMO.	Artículo de servicio	THLL	Nº de Ref.	Nº de pieza	Descripción	Cant. Reqd CG150 KS9 ES9 ESD9	Nº de série	Nota
1	113105	Ens. Bomba de Aceite	0.7	1	15100-KPT-A00	Ens. Bomba de Aceite	1 1 1		
2	1131B8	Engranaje, Mando Bomba de Aceite	0.6	2	15130-KRM-840	Engranaje, Mando Bomba de Aceite (34D)	1 1 1		
3		(4)		3	15331-KPT-A00	Rotor, Interior Bomba de Aceite	1 1 1		
	1131C7	Rotor, Bomba de Aceite	0.8	4	15332-KRM-840	Rotor, Exterior Bomba de Aceite	1 1 1		
		• Nota: Mesmo tempo para dos unidades		5	15421-KSP-910	Tamiz, Filtro de Aceite	1 1 1		
5	1131B5	Tamiz, Filtro de Aceite	0.6	6	15430-KSP-910	Rotor, Filtro Aceite	1 1 1		
6	1101L0	Rotor, Filtro Aceite	0.8	7	15436-KRM-840	Tapa, Rotor Filtro de Aceite	1 1 1		
7		(8,9,10)		8	15441-KPS-900	Canal de Aceite	1 1 1		
	1101L1	Tapa, Rotor Filtro de Aceite	0.7	9	15446-KPS-900	Resorte, Canal de Aceite	1 1 1		
				10	15459-KRM-840	Empaquetadura, Tapa Filtro Aceite	1 1 1		
				11	90032-GHR-740	Perno, Reborde, 6x35	2 2 2		
				12	90106-GHR-J20	Tornillo, Aterrajaz, 4x8	1 1 1		
					93901-34120	Tornillo, Aterrajaz, 4x8	1 1 1		
				13	90112-KPS-900	Tornillo, Oval, 5x12	3 3 3		
				14	90231-KRM-840	Tuerca, Traba, 14mm	1 1 1		
				15	90432-KPT-A00	Arandela, 14,2x26x3	1 1 1		
				16	90702-KRM-840	Perno de Guía, 8x14	2 2 2		
				17	90751-KPS-900	Perno, Traba, 8mm	1 1 1		

M-9
Tampa Lateral Esquerda
Left Crankcase Cover
Cubierta Lateral Izquierda



Ref. Nº	N.O.S.	Item de serviço	T.M.O.	Ref. Nº	Nº da peça	Descrição	Qtd. CG150			Nº de série	Tipo
							KS9	ES9	ESD9		
1	1101A6	Tampa, Lateral: Esquerda	0,3	1	11341-KRM-840	Tampa, Lateral Esquerda	1	1	1
2	1101B0	Tampa, Lateral: Traseira Esquerda ...	0,1	2	11360-KVS-600	Tampa Comp., Traseira Esquerda	1	1	-
5	1101A3	Junta, Tampa Lateral: Esquerda	0,2	3	11360-KVS-900	Tampa Comp., Traseira Esquerda	-	-	1
				4	11365-KRM-840	Guia, Corrente Transmissão	1	1	1
				5	11395-KRM-840	Junta, Tampa Esquerda	1	1	1
				6	90040-GHR-720	Parafuso, Flange, 6x30	2	2	2
				7	90040-GHR-740	Parafuso, Flange, 6x35	7	7	7
				8	90040-GHR-770	Parafuso, Flange, 6x45	2	2	2
				9	90084-KPS-900	Tampa, 14mm	1	1	1
				10	90087-KRM-840	Tampa, 32mm	1	1	1
				11	90702-KRM-840	Pino, Guia, 8x14	2	2	2
				12	91303-KRM-840	Anel, Vedação, 13,8x2,5	1	1	1
				13	91305-KRM-840	Anel, Vedação, 31,7x2,4	1	1	1

2



**Voltar
Back
Volver**



Voltar
Back
Volver

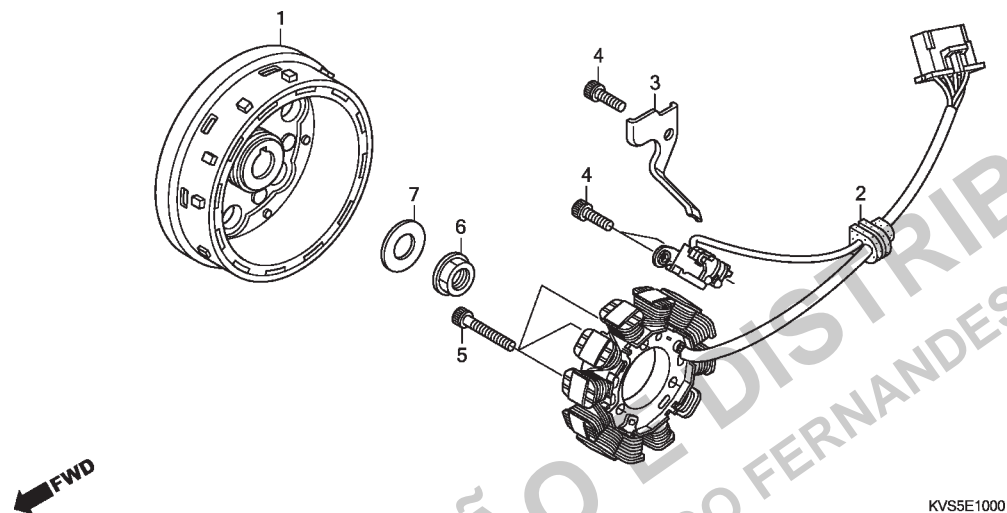
Ref. Nº	L.O.N.	Service Item	F.R.T.	Ref. Nº	Part. Nº	Description	Reqd. Qty. CG150 KS9 ES9 ESD9	Serial Nº	Note
1	1101A6	Cover, Crankcase: Left 0.3		1	11341-KRM-840	Cover, L. Crankcase	1 1 1		
2		(3,4)		2	11360-KVS-600	Cover Comp., L. Rr.	1 1 -		
	1101B0	Cover, Crankcase: Left Rear 0.1		3	11360-KVS-900	Cover Comp., L. Rr.	- - 1		
5	1101A3	Gasket, Crankcase Cover: Left 0.2		4	11365-KRM-840	Guide, Drive Chain	1 1 1		
				5	11395-KRM-840	Gasket, L. Cover	1 1 1		
				6	90040-GHR-720	Bolt, Flange, 6x30	2 2 2		
				7	90040-GHR-740	Bolt, Flange, 6x35	7 7 7		
				8	90040-GHR-770	Bolt, Flange, 6x45	2 2 2		
				9	90084-KPS-900	Cap, 14mm	1 1 1		
				10	90087-KRM-840	Cap, 32mm	1 1 1		
				11	90702-KRM-840	Dowel Pin, 8x14	2 2 2		
				12	91303-KRM-840	O-Ring, 13.8x2.5	1 1 1		
				13	91305-KRM-840	O-Ring, 31.7x2.4	1 1 1		
Nº de Ref.	NOMO.	Artículo de servicio	THLL	Nº de Ref.	Nº de pieza	Descripción	Cant. Reqd CG150 KS9 ES9 ESD9	Nº de série	Nota
1	1101A6	Cubierta, Lateral: Izquierda 0,3		1	11341-KRM-840	Cubierta, Lateral Izquierda	1 1 1		
2		(3,4)		2	11360-KVS-600	Cubierta, Trasera Izquierda	1 1 -		
	1101B0	Cubierta, Lateral: Trasera Izquierda . 0,1		3	11360-KVS-900	Cubierta, Trasera Izquierda	- - 1		
5	1101A3	Empaquetadura, Cubierta Lateral: Izquierda 0,2		4	11365-KRM-840	Guía, Cadena de Transmisión	1 1 1		
				5	11395-KRM-840	Empaquetadura, Cubierta Izquierda	1 1 1		
				6	90040-GHR-720	Perno, Reborde, 6x30	2 2 2		
				7	90040-GHR-740	Perno, Reborde, 6x35	7 7 7		
				8	90040-GHR-770	Perno, Reborde, 6x45	2 2 2		
				9	90084-KPS-900	Tapa, 14mm	1 1 1		
				10	90087-KRM-840	Tapa, 32mm	1 1 1		
				11	90702-KRM-840	Perno de Guía, 8x14	2 2 2		
				12	91303-KRM-840	Anillo Tórico, 13,8x2,5	1 1 1		
				13	91305-KRM-840	Anillo Tórico, 31,7x2,4	1 1 1		

M-10

Gerador

Generator

Generador



Ref. Nº	N.O.S.	Item de serviço	T.M.O.	Ref. Nº	Nº da peça	Descrição	Qtd. CG150			Nº de série	Tipo
							KS9	ES9	ESD9		
1	613105	Rotor ou Gerador	0,4	1	31110-KVS-601	Gerador Comp.	1	-	-	BR,3LA
	613105A	• Com motor de partida (Adicionar) ...	0,1		31110-KVS-611	1	-	-	MIX
2	6131A3	Estator	0,5		31110-KVS-901	Gerador Comp.	-	1	1	BR,3LA
					31110-KVS-911	-	1	1	MIX
				2	31120-KVS-601	Estator Comp.	1	1	1	
				3	32111-KSP-910	Braçadeira, Fiação Gerador A.C.	1	1	1	
				4	90009-KRM-840	Parafuso, Allen, 6x16	3	3	3	
				5	90010-KRM-840	Parafuso, Allen, 6x22	3	3	3	
				6	90201-KRM-840	Porca, Flange, 14mm	1	1	1	
				7	90501-KPT-A00	Arruela, 14,1x29x2,8	1	1	1	

2



Voltar
Back
Volver

2



Voltar
Back
Volver

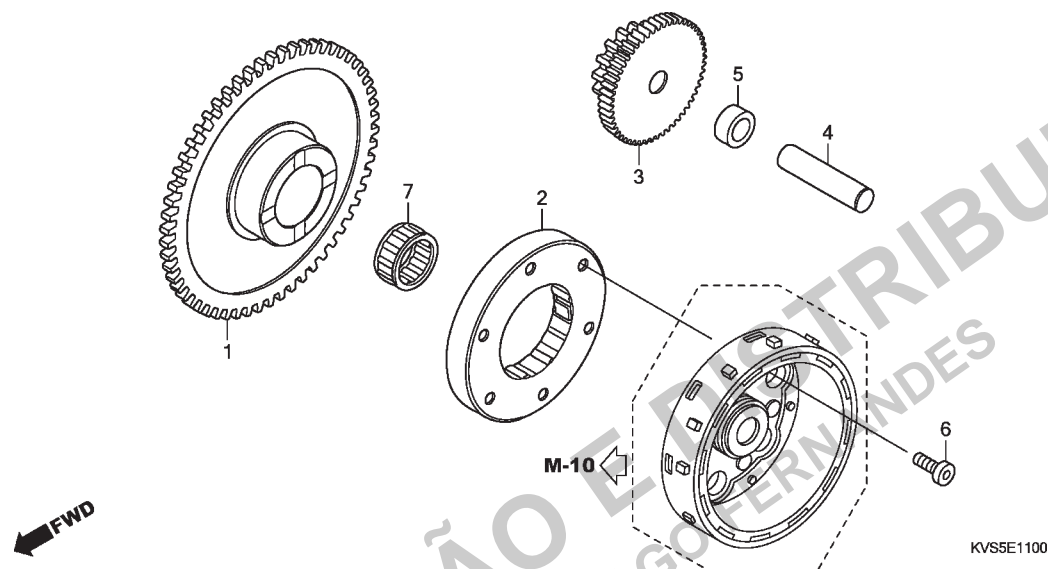
Ref. Nº	L.O.N.	Service Item	F.R.T.	Ref. Nº	Part. Nº	Description	Reqd. Qty. CG150 KS9 ES9 ESD9	Serial Nº	Note
1	613105	Rotor or Flywheel	0.4	1	31110-KVS-601	Flywheel Comp.	1 - -		BR,3LA
	613105A	• With Starting Motor Type Add	0.1		31110-KVS-611	1 - -		MIX
2	6131A3	Stator	0.5		31110-KVS-901	Flywheel Comp.	- 1 1		BR,3LA
					31110-KVS-911	- 1 1		MIX
				2	31120-KVS-601	Stator Comp.	1 1 1		
				3	32111-KSP-910	Clamper, A.C. Generator Cord	1 1 1		
				4	90009-KRM-840	Bolt, Socket, 6x16	3 3 3		
				5	90010-KRM-840	Bolt, Socket, 6x22	3 3 3		
				6	90201-KRM-840	Nut, Flange, 14mm	1 1 1		
				7	90501-KPT-A00	Washer, 14.1x29x2.8	1 1 1		
Nº de Ref.	NOMO.	Artículo de servicio	THLL	Nº de Ref.	Nº de pieza	Descripción	Cant. Req'd CG150 KS9 ES9 ESD9	Nº de série	Nota
1	613105	Rotor o Ens. Generador	0,4	1	31110-KVS-601	Ens. Generador	1 - -		BR,3LA
	613105A	• Con motor de arranque (agregar) ...	0,1		31110-KVS-611	1 - -		MIX
2	6131A3	Estatador	0,5		31110-KVS-901	Ens. Generador	- 1 1		BR,3LA
					31110-KVS-911	- 1 1		MIX
				2	31120-KVS-601	Estatador	1 1 1		
				3	32111-KSP-910	Abrazadera, Cableado Generador A.C. ...	1 1 1		
				4	90009-KRM-840	Tornillo, Allen, 6x16	3 3 3		
				5	90010-KRM-840	Tornillo, Allen, 6x22	3 3 3		
				6	90201-KRM-840	Tuerca, Reborde, 14mm	1 1 1		
				7	90501-KPT-A00	Arandela, 14,1x29x2,8	1 1 1		

M-11

Embreagem de Partida

Starting Clutch

Embrague de Arranque



Ref. Nº	N.O.S.	Item de serviço	T.M.O.	Ref. Nº	Nº da peça	Descrição	Qtd. CG150 KS9 ES9 ESD9			Nº de série	Tipo
1	(7)			1	28110-KRM-850	Engrenagem, Movida Partida (58D)	-	1	1
2	612120	Engrenagem, Movida Partida	0,4	2	28120-KRM-851	Carcaça Externa Comp., Embreagem Partida	-	1	1
3	612131	Carcaça Externa, Embreagem Partida	0,5	3	28131-KRM-850	Engrenagem, Redução Partida (15/53D)	-	1	1
	(4,5)			4	28132-KPS-900	Eixo, Engrenagem Redução	-	1	1
	612125	Engrenagem, Redução Partida	0,2	5	28133-KRM-850	Bucha, Redução Partida	-	1	1
				6	90085-KRM-850	Parafuso, Allen, 6mm	-	6	6
				7	91071-KRM-870	Rolamento, Agulhas, 22x29x16,8	-	1	1

2



Voltar
Back
Volver

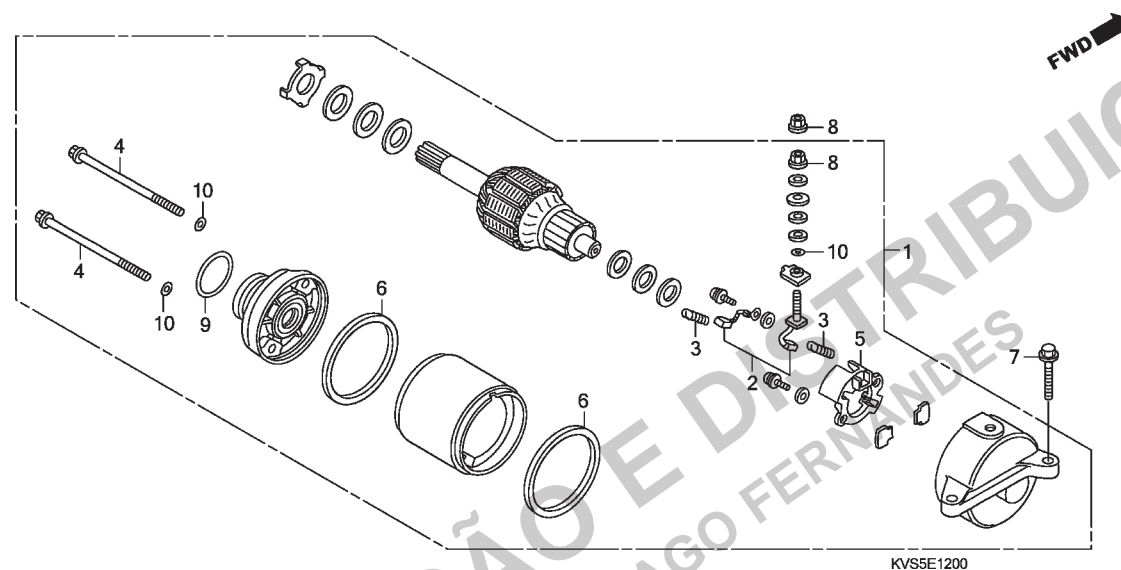
2



Voltar
Back
Volver

Ref. Nº	L.O.N.	Service Item	F.R.T.	Ref. Nº	Part. Nº	Description	Reqd. Qty. CG150 KS9 ES9 ESD9	Serial Nº	Note
1	(7)			1	28110-KRM-850	Gear, Starter Driven (58T)	- 1 1
2	612120	Gear, Starter Driven	0.4	2	28120-KRM-851	Outer Comp., Starting Clutch	- 1 1
3	612131	Outer, Starting Clutch	0.5	3	28131-KRM-850	Gear, Starter Reduction (15/53T)	- 1 1
	(4,5)			4	28132-KPS-900	Shaft, Reduction Gear	- 1 1
	612125	Gear, Starter Reduction	0.2	5	28133-KRM-850	Collar, Starter Reduction	- 1 1
				6	90085-KRM-850	Bolt, Socket, 6mm	- 6 6
				7	91071-KRM-870	Bearing, Needle, 22x29x16.8	- 1 1
Nº de Ref.	NOMO.	Artículo de servicio	THLL	Nº de Ref.	Nº de pieza	Descripción	Cant. Reqd CG150 KS9 ES9 ESD9	Nº de série	Nota
1	(7)			1	28110-KRM-850	Engranaje, Mandado Arranque (58D)	- 1 1
2	612120	Engranaje, Mandado Arranque	0.4	2	28120-KRM-851	Cubierta Exterior, Embrague Arranque ...	- 1 1
3	612131	Carcasa, Embrague de Arranque	0.5	3	28131-KRM-850	Engranaje, Reducción Arranque (15/53D)	- 1 1
	(4,5)			4	28132-KPS-900	Eje, Engranaje Reduccion	- 1 1
	612125	Engranaje, Reduccion Arranque	0.2	5	28133-KRM-850	Collarín, Reduccion Arranque	- 1 1
				6	90085-KRM-850	Tornillo, Allen, 6mm	- 6 6
				7	91071-KRM-870	Cojinete, Agujas, 22x29x16,8	- 1 1

M-12
Motor de Partida
Starting Motor
Motor de Arranque



Ref. Nº	N.O.S.	Item de serviço	T.M.O.	Ref. Nº	Nº da peça	Descrição	Qtd. CG150			Nº de série	Tipo
							KS9	ES9	ESD9		
1	612105	Motor, Partida	0,2	1	31200-KRM-851	Motor Partida, Conj.	-	1	1	BR,3LA
2	6121A4	Terminal, Escovas (Partida)	0,5		31200-KPT-A01	-	1	1	MIX
5		(3)		2	31201-KPT-A01	Terminal Escovas, Jogo	-	1	1
	6121A5	Suporte, Escovas (Partida)	0,5	3	31204-KG8-004	Mola, Escovas	-	2	2
				4	31205-KRM-851	Parafuso, Fixação	-	2	2	BR,3LA
					31205-KPT-A01	-	2	2	MIX
				5	31206-KPH-881	Suporte, Escovas	-	1	1
				6	31207-MBE-008	Anel	-	2	2
				7	90032-GHR-700	Parafuso, Flange, 6x25	-	2	2
				8	90071-MB0-000	Porca-arruela, 6mm	-	2	2
				9	91309-425-003	Anel, Vedação, 24,4x3,1 (ARAI)	-	1	1
				10	91320-MB0-000	Anel, Vedação	-	3	3

2



Voltar
Back
Volver

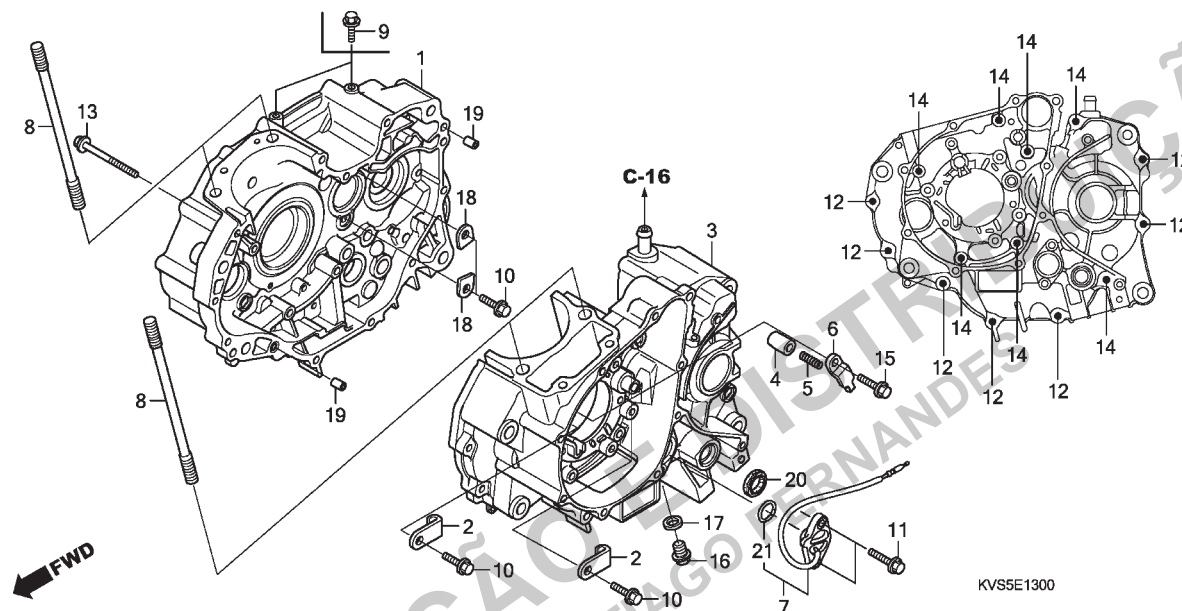
2



Voltar
Back
Volver

Ref. Nº	L.O.N.	Service Item	F.R.T.	Ref. Nº	Part. Nº	Description	Reqd. Qty. CG150 KS9 ES9 ESD9	Serial Nº	Note
1	612105	Motor, Starting	0.2	1	31200-KRM-851	Motor Assy., Starter	- 1 1	BR,3LA
2	6121A4	Terminal, Brush(Starter)	0.5		31200-KPT-A01	- 1 1	MIX
5		(3)		2	31201-KPT-A01	Terminal Set, Brush	- 1 1
	6121A5	Holder, Brush(Starter)	0.5	3	31204-KG8-004	Spring, Carbon Brush	- 2 2
				4	31205-KRM-851	Bolt, Setting	- 2 2	BR,3LA
					31205-KPT-A01	- 2 2	MIX
				5	31206-KPH-881	Holder, Brush	- 1 1
				6	31207-MBE-008	Ring	- 2 2
				7	90032-GHR-700	Bolt, Flange, 6x25	- 2 2
				8	90071-MB0-000	Nut-Washer, 6mm	- 2 2
				9	91309-425-003	O-Ring, 24.4x3.1 (ARAI)	- 1 1
				10	91320-MB0-000	O-Ring	- 3 3
Nº de Ref.	NOMO.	Artículo de servicio	THLL	Nº de Ref.	Nº de pieza	Descripción	Cant. Req'd CG150 KS9 ES9 ESD9	Nº de série	Nota
1	612105	Motor, Arranque	0,2	1	31200-KRM-851	Ens. Motor de Arranque	- 1 1	BR,3LA
2	6121A4	Terminal, Escobillas (Arranque)	0,5		31200-KPT-A01	- 1 1	MIX
5		(3)		2	31201-KPT-A01	Terminal Juego, Escobillas	- 1 1
	6121A5	Soporte, Escobillas (Arranque)	0,5	3	31204-KG8-004	Resorte, Escobilla	- 2 2
				4	31205-KRM-851	Perno, Fijación	- 2 2	BR,3LA
					31205-KPT-A01	- 2 2	MIX
				5	31206-KPH-881	Soporte, Escobilla	- 1 1
				6	31207-MBE-008	Anillo	- 2 2
				7	90032-GHR-700	Perno, Reborde, 6x25	- 2 2
				8	90071-MB0-000	Tuerca-arandela, 6mm	- 2 2
				9	91309-425-003	Anillo Tórico, 24,4x3,1 (ARAI)	- 1 1
				10	91320-MB0-000	Anillo Tórico	- 3 3

M-13
Carcaça do Motor
Crankcase
Carcasa del Motor



Ref. Nº	N.O.S.	Item de serviço	T.M.O.	Ref. Nº	Nº da peça	Descrição	Qtd. CG150 KS9 ES9 ESD9			Nº de série	Tipo
1	110120	Carcaça Motor: Direita	4,7	1	11100-KVS-900	Carcaça Motor Comp., Direita	1	1	1
		• Inclui: Remoção e instalação do motor		2	11108-KRM-840	Placa, Fixação Rolamento	3	3	3
	1101A2	Carcaça Motor: Ambas	5,3	3	11200-KVS-600	Carcaça Motor Comp., Esquerda	1	—	—
		• Inclui: Remoção e instalação do motor			11200-KVS-900	Carcaça Motor Comp., Esquerda	—	1	1
				4	11215-KRM-840	Plugue, Acionamento Rolamento	1	1	1
				5	11216-KRM-840	Mola, Acionamento Rolamento	1	1	1
3	110115	Carcaça Motor: Esquerda	4,4	6	11217-KRM-840	Placa, Acionamento Rolamento	1	1	1
		• Inclui: Remoção e instalação do motor		7	35750-KRM-850	Interruptor Conj., Ponto Morto	1	1	1
	1101A2	Carcaça Motor: Ambas	5,3	8	90031-KRM-840	Prisoneiro, 8x140	4	4	4
		• Inclui: Remoção e instalação do motor		9	90032-GHR-640	Parafuso, Flange, 6x12	2	—	—
7	6151B8	Interruptor, Ponto Morto	0,3	10	90032-GHR-660	Parafuso, Flange, 6x16	5	5	5
20	1101F9	Retentor Óleo, Seletor Marchas	0,9	11	90032-GHR-680	Parafuso, Flange, 6x20	2	2	2
				12	90032-GHR-760	Parafuso, Flange, 6x40	7	7	7
				13	90032-GHR-770	Parafuso, Flange, 6x45	1	1	1
				14	90032-GHR-820	Parafuso, Flange, 6x70	7	7	7
				15	90040-GHR-670	Parafuso, Flange, 6x18	1	1	1
				16	90131-KRM-840	Parafuso, Plugue Drenagem, 12mm	1	1	1
				17	90401-KRM-R20	Arruela, Plugue Drenagem, 12mm	1	1	1
				18	90441-KRM-840	Placa, Suporte Rolamento	2	2	2
				19	90702-KRM-840	Pino, Guia, 8x14	2	2	2
				20	91203-KRM-841	Retentor Óleo, 14x22x5	1	1	1
				21	91305-KPH-900	Anel, Vedação, 19,4x2,3	1	1	1

2



**Voltar
Back
Volver**



**Voltar
Back
Volver**

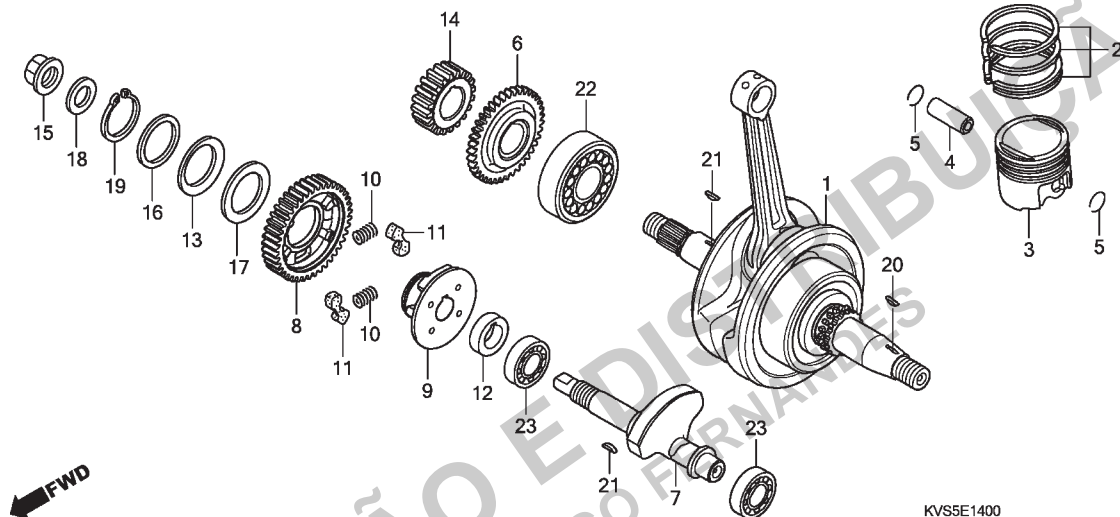
Ref. Nº	L.O.N.	Service Item	F.R.T.	Ref. Nº	Part. Nº	Description	Reqd. Qty. CG150 KS9 ES9 ESD9	Serial Nº	Note
1	110120	Crankcase: Right 4.7		1	11100-KVS-900	Crankcase Comp., R.	1 1 1		
		• Includes: Engine Removal and Installation		2	11108-KRM-840	Plate, Bearing Setting	3 3 3		
	1101A2	Crankcase: Both 5.3		3	11200-KVS-600	Crankcase Comp., L.	1 - -		
		• Includes: Engine Removal and Installation		4	11200-KVS-900	Crankcase Comp., L.	- 1 1		
3	110115	Crankcase: Left 4.4		5	11215-KRM-840	Plug, Bearing Push	1 1 1		
		• Includes: Engine Removal and Installation		6	11216-KRM-840	Spring, Bearing Push	1 1 1		
	1101A2	Crankcase: Both 5.3		7	11217-KRM-840	Plate, Bearing Push	1 1 1		
		• Includes: Engine Removal and Installation		8	35750-KRM-850	Switch Set, Neutral	1 1 1		
7	6151B8	Switch, Neutral 0.3		9	90031-KRM-840	Bolt, Cylinder Stud, 8x140	4 4 4		
20	1101F9	Oil Seal, Gearshift Spindle 0.9		10	90032-GHR-640	Bolt, Flange, 6x12	2 - -		
				11	90032-GHR-660	Bolt, Flange, 6x16	5 5 5		
				12	90032-GHR-680	Bolt, Flange, 6x20	2 2 2		
				13	90032-GHR-760	Bolt, Flange, 6x40	7 7 7		
				14	90032-GHR-770	Bolt, Flange, 6x45	1 1 1		
				15	90032-GHR-820	Bolt, Flange, 6x70	7 7 7		
				16	90040-GHR-670	Bolt, Flange, 6x18	1 1 1		
				17	90131-KRM-840	Bolt, Drain Plug, 12mm	1 1 1		
				18	90401-KRM-R20	Washer, Drain Plug, 12mm	1 1 1		
				19	90441-KRM-840	Plate, Bearing Holder	2 2 2		
				20	90702-KRM-840	Dowel Pin, 8x14	2 2 2		
				21	91203-KRM-841	Oil Seal, 14x22x5	1 1 1		
				22	91305-KPH-900	O-Ring, 19.4x2.3	1 1 1		
Nº de Ref.	NOMO.	Artículo de servicio	THLL	Nº de Ref.	Nº de pieza	Descripción	Cant. Reqd CG150 KS9 ES9 ESD9	Nº de série	Nota
1	110120	Carcasa del Motor: Derecha 4,7		1	11100-KVS-900	Carcasa del Motor, Derecha	1 1 1		
		• Incluye: Remoción y instalación del motor		2	11108-KRM-840	Placa, Fijación Cojinete	3 3 3		
	1101A2	Carcasa del Motor: Ambas 5,3		3	11200-KVS-600	Carcasa del Motor, Izquierda	1 - -		
		• Incluye: Remoción y instalación del motor		4	11200-KVS-900	Carcasa del Motor, Izquierda	- 1 1		
3	110115	Carcasa del Motor: Izquierda 4,4		5	11215-KRM-840	Plugue de Empuje, Cojinete	1 1 1		
		• Incluye: Remoción y instalación del motor		6	11216-KRM-840	Resorte, Empuje Cojinete	1 1 1		
	1101A2	Carcasa del Motor: Ambas 5,3		7	11217-KRM-840	Placa, Empuje Cojinete	1 1 1		
		• Incluye: Remoción y instalación del motor		8	35750-KRM-850	Interruptor Juego, Punto Muerto	1 1 1		
7	6151B8	Interruptor, Punto Muerto 0,3		9	90031-KRM-840	Espárrago, Cilindro, 8x140	4 4 4		
20	1101F9	Retén de Aceite, Eje Cambio Velocidades 0,9		10	90032-GHR-640	Perno, Reborde, 6x12	2 - -		
				11	90032-GHR-660	Perno, Reborde, 6x16	5 5 5		
				12	90032-GHR-680	Perno, Reborde, 6x20	2 2 2		
				13	90032-GHR-760	Perno, Reborde, 6x40	7 7 7		
				14	90032-GHR-770	Perno, Reborde, 6x45	1 1 1		
				15	90032-GHR-820	Perno, Reborde, 6x70	7 7 7		
				16	90040-GHR-670	Perno, Reborde, 6x18	1 1 1		
				17	90131-KRM-840	Perno, Plugue de Drenaje, 12mm	1 1 1		
				18	90401-KRM-R20	Arandela, Plugue de Drenaje, 12mm	1 1 1		
				19	90441-KRM-840	Placa, Soporte Cojinete	2 2 2		
				20	90702-KRM-840	Perno de Guía, 8x14	2 2 2		
				21	91203-KRM-841	Retén de Aceite, 14x22x5	1 1 1		
				22	91305-KPH-900	Anillo Tórico, 19,4x2,3	1 1 1		

M-14

Árvore de Manivelas • Pistão

Crankshaft • Piston

Cigüeñal • Pistón



Ref. Nº	N.O.S.	Item de serviço	T.M.O.	Ref. Nº	Nº da peça	Descrição	Qt. CG150 KS9 ES9 ESD9			Nº de série	Tipo
1	1101B5	Árvore de Manivelas	3,8	1	13000-KVS-900	Árvore Manivelas, Comp.	1	1	1		
		• Inclui: Remoção e instalação do motor		2	13011-KRM-306	Anéis Pistão, Jogo (STD.)	1	1	1		
					13021-KRM-306	Anéis Pistão, Jogo (0.25)	(1)	(1)	(1)		
3		(2,4,5)			13031-KRM-306	Anéis Pistão, Jogo (0.50)	(1)	(1)	(1)		
	111103	Anel, Pistão e/ou Pistão (Um)	1,8		13041-KRM-306	Anéis Pistão, Jogo (0.75)	(1)	(1)	(1)		
					13051-KRM-306	Anéis Pistão, Jogo (1.00)	(1)	(1)	(1)		
7	110185	Eixo, Balanceiro	3,6	3	13101-KRM-930	Pistão (STD.)	1	1	1		
		• Inclui: Remoção e instalação do motor			13102-KRM-305	Pistão (0.25)	(1)	(1)	(1)		
					13103-KRM-305	Pistão (0.50)	(1)	(1)	(1)		
8		(10,11)			13104-KRM-305	Pistão (0.75)	(1)	(1)	(1)		
	1101L5	Engrenagem, Movida Balanceiro	0,8		13105-KRM-305	Pistão (1.00)	(1)	(1)	(1)		
9	1101L6	Bucha, Engrenagem Movida Balanceiro	0,8	4	13111-KRM-840	Pino, Pistão	1	1	1		
				5	13112-KRM-840	Trava, Pino Pistão, 14mm	2	2	2		
22	1101B7	Bronzina, Árvore Manivelas: Direita	3,8	6	13411-KRM-840	Engrenagem, Motora Balanceiro (41D)	1	1	1		
		• Inclui: Remoção e instalação do motor		7	13421-KRM-840	Eixo, Balanceiro	1	1	1		
23	1101G3	Rolamento, Eixo Balanceiro: Esquerdo	3,8	8	13422-KRM-840	Engrenagem, Movida Balanceiro (41D)	1	1	1		
		• Inclui: Remoção e instalação do motor		9	13426-KRM-840	Bucha, Engrenagem Movida Balanceiro	1	1	1		
				10	13427-KRM-840	Mola, Amortecedor	2	2	2		
	1101G4	Rolamento, Eixo Balanceiro: Direito	3,8	11	13428-KRM-840	Coxim, Amortecedor	2	2	2		
		• Inclui: Remoção e instalação do motor		12	13429-KVS-900	Anel, Engrenagem Movida Balanceiro	1	1	1		
				13	13538-KRM-840	Mola, Encosto	1	1	1		
	1101G5	Rolamento, Eixo Balanceiro: Ambos	4,0	14	23121-KRM-840	Engrenagem, Motora Primária (20D)	1	1	1		
		• Inclui: Remoção e instalação do motor		15	90201-KRM-840	Porca, Flange, 14mm	1	1	1		

2



Voltar
Back
Volver



**Voltar
Back
Volver**

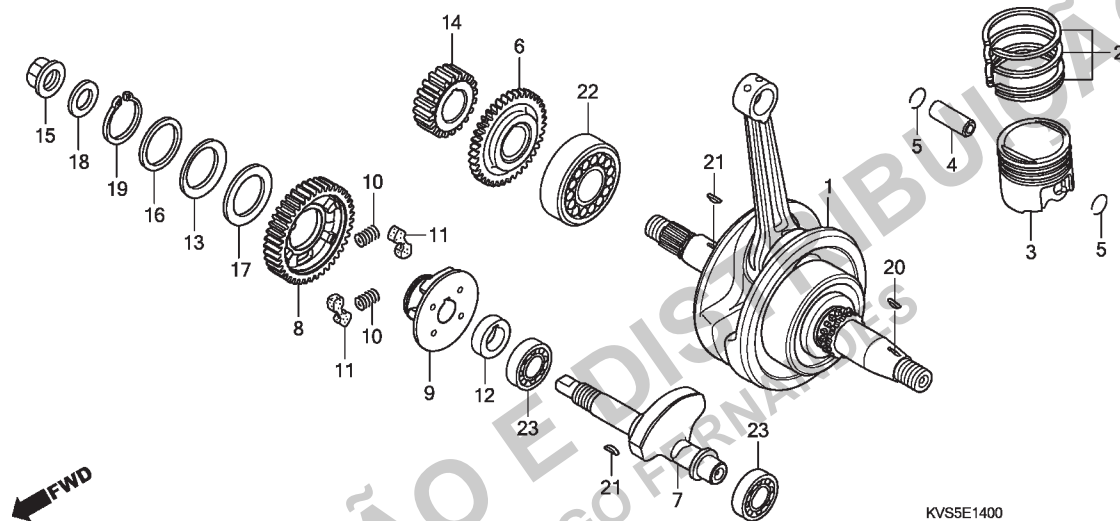
Ref. Nº	L.O.N.	Service Item	F.R.T.	Ref. Nº	Part. Nº	Description	Reqd. Qty. CG150 KS9 ES9 ESD9	Serial Nº	Note
1	1101B5	Crankshaft 3.8		1	13000-KVS-900	Crankshaft Comp. 1 1 1			
		• Includes: Engine Removal and Installation		2	13011-KRM-306	Ring Set, Piston (Std.) 1 1 1			
3		(2,4,5)			13021-KRM-306	Ring Set, Piston (0.25) (1) (1) (1)			
	111103	Ring, Piston and/or Piston (One) 1.8			13031-KRM-306	Ring Set, Piston (0.50) (1) (1) (1)			
7	110185	Shaft, Balancer 3.6			13041-KRM-306	Ring Set, Piston (0.75) (1) (1) (1)			
		• Includes: Engine Removal and Installation			13051-KRM-306	Ring Set, Piston (1.00) (1) (1) (1)			
8		(10,11)		3	13101-KRM-930	Piston (Std.) 1 1 1			
	1101L5	Gear, Balancer Driven 0.8			13102-KRM-305	Piston (0.25) (1) (1) (1)			
9	1101L6	Bush, Balancer Driven Gear 0.8			13103-KRM-305	Piston (0.50) (1) (1) (1)			
22	1101B7	Bearing, Crankshaft: Right 3.8			13104-KRM-305	Piston (0.75) (1) (1) (1)			
		• Includes: Engine Removal and Installation		4	13105-KRM-305	Piston (1.00) (1) (1) (1)			
				5	13111-KRM-840	Pin, Piston 1 1 1			
23	1101G3	Bearing, Balancer Shaft: Left 3.8			13112-KRM-840	Clip, Piston Pin, 14mm 2 2 2			
		• Includes: Engine Removal and Installation		6	13411-KRM-840	Gear, Balancer Drive (41T) 1 1 1			
	1101G4	Bearing, Balancer Shaft: Right 3.8		7	13421-KRM-840	Shaft, Balancer 1 1 1			
		• Includes: Engine Removal and Installation		8	13422-KRM-840	Gear, Balancer Driven (41T) 1 1 1			
	1101G5	Bearing, Balancer Shaft: Both 4.0		9	13426-KRM-840	Bush, Balancer Driven Gear 1 1 1			
		• Includes: Engine Removal and Installation		10	13427-KRM-840	Spring, Damper 2 2 2			
				11	13428-KRM-840	Rubber, Damper 2 2 2			
				12	13429-KVS-900	Collar, Balancer Driven Gear 1 1 1			
				13	13538-KRM-840	Spring, Thrust 1 1 1			
				14	23121-KRM-840	Gear, Primary Drive (20T) 1 1 1			
				15	90201-KRM-840	Nut, Flange, 14mm 1 1 1			
Nº de Ref.	NOMO.	Artículo de servicio	THLL	Nº de Ref.	Nº de pieza	Descripción	Cant. Reqd CG150 KS9 ES9 ESD9	Nº de série	Nota
1	1101B5	Cigüeñal 3.8		1	13000-KVS-900	Ens. Cigüeñal 1 1 1			
		• Incluye: Remoción y instalación del motor		2	13011-KRM-306	Anillo del Pistón, Juego (STD.) 1 1 1			
3		(2,4,5)			13021-KRM-306	Anillo del Pistón, Juego (0.25) (1) (1) (1)			
	111103	Anillo, Pistón y/o Pistón (Uno) 1.8			13031-KRM-306	Anillo del Pistón, Juego (0.50) (1) (1) (1)			
7	110185	Eje, Balanceador 3.6			13041-KRM-306	Anillo del Pistón, Juego (0.75) (1) (1) (1)			
		• Incluye: Remoción y instalación del motor			13051-KRM-306	Anillo del Pistón, Juego (1.00) (1) (1) (1)			
8		(10,11)		3	13101-KRM-930	Pistón (STD.) 1 1 1			
	1101L5	Engranaje, Mandado Balanceador 0.8			13102-KRM-305	Pistón (0.25) (1) (1) (1)			
9	1101L6	Buje, Engranaje Mandado Balanceador 0.8			13103-KRM-305	Pistón (0.50) (1) (1) (1)			
22	1101B7	Cojinete, Cigüeñal: Derecho 3.8			13104-KRM-305	Pistón (0.75) (1) (1) (1)			
		• Incluye: Remoción y instalación del motor			13105-KRM-305	Pistón (1.00) (1) (1) (1)			
23	1101G3	Cojinete, Eje Balanceador: Izquierdo 3.8		4	13111-KRM-840	Pasador, Pistón 1 1 1			
		• Incluye: Remoción y instalación del motor		5	13112-KRM-840	Presilla, Pasador del Pistón, 14mm 2 2 2			
	1101G4	Cojinete, Eje Balanceador: Derecho . 3.8		6	13411-KRM-840	Engranaje, Mando Balanceador (41D) 1 1 1			
		• Incluye: Remoción y instalación del motor		7	13421-KRM-840	Eje, Balanceador 1 1 1			
	1101G5	Cojinete, Eje Balanceador: Ambos ... 4.0		8	13422-KRM-840	Engranaje, Mandado Balanceador (41D) 1 1 1			
		• Incluye: Remoción y instalación del motor		9	13426-KRM-840	Buje, Engranaje Mandado Balanceador . 1 1 1			
				10	13427-KRM-840	Resorte, Amortiguador 2 2 2			
				11	13428-KRM-840	Cojín, Amortiguador 2 2 2			
				12	13429-KVS-900	Collarín, Engranaje Mandado Balanceador 1 1 1			
				13	13538-KRM-840	Resorte, Empuje 1 1 1			
				14	23121-KRM-840	Engranaje, Mando Primario (20D) 1 1 1			
				15	90201-KRM-840	Tuerca, Reborde, 14mm 1 1 1			

M-14

Árvore de Manivelas • Pistão

Crankshaft • Piston

Cigüeñal • Pistón



Ref. Nº	N.O.S.	Item de serviço	T.M.O.	Ref. Nº	Nº da peça	Descrição	Qtd. CG150			Nº de série	Tipo
							KS9	ES9	ESD9		
				16	90402-KRM-840	Arruela, 28,1x36x1,8	1	1	1
				17	90403-KRM-840	Arruela, 28,1x45x1,4	1	1	1
				18	90501-KPT-A00	Arruela, 14,1x29x2,8	1	1	1
				19	90604-KRM-840	Anel Elástico, Externo, 28	1	1	1
					94510-28000	Anel Elástico, Externo, 28mm	1	1	1
				20	90741-KFB-000	Chave, Woodruff, 4mm	1	1	1
				21	90741-KGH-900	Chave, Woodruff, 4mm	2	2	2
				22	91001-KRM-872	Rolamento, Rolete, 30x58x17 (INA)	1	1	-
					91001-KRM-842	Rolamento, Rolete, 30x58x17 (NTN)	-	-	1
				23	91004-KRM-841	Rolamento, Radial Esferas Especial, 6202 (NACHI)	2	2	2
					91004-KRM-842	Rolamento, Radial Esferas Especial, 6202 (NIPPON SEIKO)	2	2	2

2



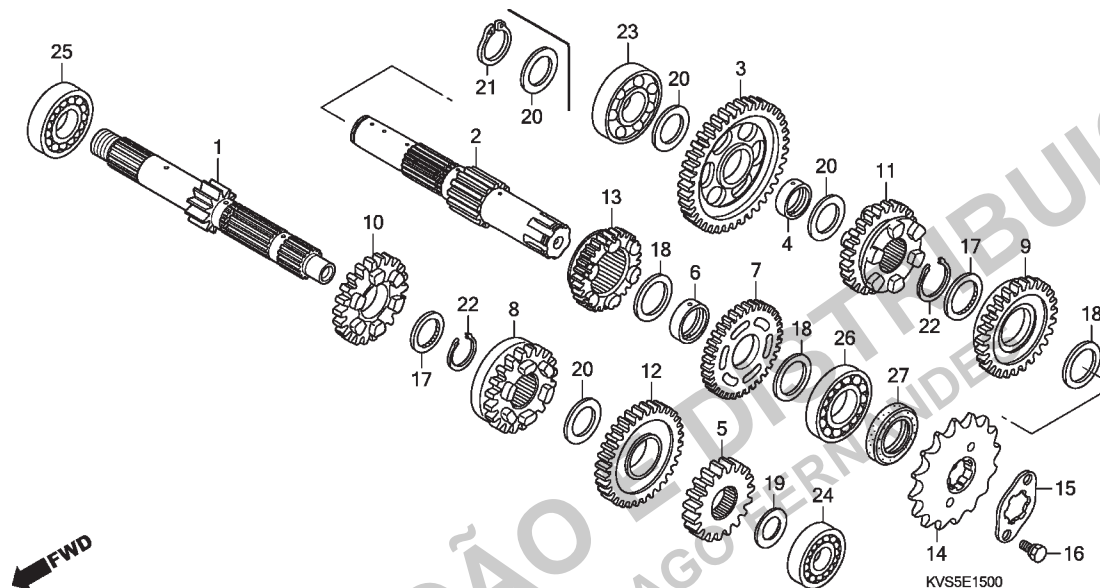
Voltar
Back
Volver



Voltar
Back
Volver

Ref. Nº	L.O.N.	Service Item	F.R.T.	Ref. Nº	Part. Nº	Description	Reqd. Qty. CG150 KS9 ES9 ESD9	Serial Nº	Note
				16	90402-KRM-840	Washer, 28.1x36x1.8	1 1 1
				17	90403-KRM-840	Washer, 28.1x45x1.4	1 1 1
				18	90501-KPT-A00	Washer, 14.1x29x2.8	1 1 1
				19	90604-KRM-840	Circlip, External, 28	1 1 1
					94510-28000	Circlip, External, 28mm	1 1 1
				20	90741-KFB-000	Key, Woodruff, 4mm	1 1 1
				21	90741-KGH-900	Key, Woodruff, 4mm	2 2 2
				22	91001-KRM-872	Bearing, Roller, 30x58x17 (INA)	1 1 -
					91001-KRM-842	Bearing, Roller, 30x58x17 (NTN)	- - 1
				23	91004-KRM-841	Bearing, Special Radial Ball, 6202 (NACHI)	2 2 2
					91004-KRM-842	Bearing, Special Radial Ball, 6202 (NIPPON SEIKO)	2 2 2
Nº de Ref.	NOMO.	Artículo de servicio	THLL	Nº de Ref.	Nº de pieza	Descripción	Cant. Req'd CG150 KS9 ES9 ESD9	Nº de série	Nota
				16	90402-KRM-840	Arandela, 28,1x36x1,8	1 1 1
				17	90403-KRM-840	Arandela, 28,1x45x1,4	1 1 1
				18	90501-KPT-A00	Arandela, 14,1x29x2,8	1 1 1
				19	90604-KRM-840	Grapa Circular, Exterior, 28	1 1 1
					94510-28000	Grapa Circular, Exterior, 28mm	1 1 1
				20	90741-KFB-000	Llave, Woodruff, 4mm	1 1 1
				21	90741-KGH-900	Llave, Woodruff, 4mm	2 2 2
				22	91001-KRM-872	Cojinete, Rodillo, 30x58x17 (INA)	1 1 -
					91001-KRM-842	Cojinete, Rodillo, 30x58x17 (NTN)	- - 1
				23	91004-KRM-841	Cojinete, Radial de Bolas Especial, 6202 (NACHI)	2 2 2
					91004-KRM-842	Cojinete, Radial de Bolas Especial, 6202 (NIPPON SEIKO)	2 2 2

M-15
Transmissão
Transmission
Transmisión



Ref. Nº	N.O.S.	Item de serviço	T.M.O.	Ref. Nº	Nº da peça	Descrição	Qtd. CG150 KS9 ES9 ESD9	Nº de série	Tipo
1	(5,8,10,12)			1	23210-KVS-900	Árvore Principal Comp., Transmissão (14D)	1 1 1		
210141		Árvore Principal, Transmissão 3,8		2	23220-KVS-600	Árvore, Secundária Comp.	1 - -		
		• Inclui: Remoção e instalação do motor					- 1 1		
210141A		• Substituição da árvore secundária (Adicionar) 0,2		3	23421-KVS-900	Engrenagem, Secundária 1ª (39D)	1 1 1		
2	(3,7,9,11,13)			4	23427-KRM-840	Bucha, 17x20,5x8,0	1 1 1		
210142		Árvore Secundária, Transmissão 3,8		5	23431-KVS-900	Engrenagem, Principal 2ª (19D)	1 1 1		
		• Inclui: Remoção e instalação do motor		6	23432-KVS-900	Bucha, 20mm	1 1 1		
210142A		• Substituição da árvore principal (Adicionar) 0,2		7	23441-KVS-900	Engrenagem, Secundária 2ª (34D)	1 1 1		
14	213135	Pinhão, Transmissão 0,2		8	23451-KVS-900	Engrenagem, Principal 3ª (20D)	1 1 1		
23	2101C8	Rolamento, Árvore Secundária: Direito 3,8		9	23461-KVS-900	Engrenagem, Secundária 3ª (27D)	1 1 1		
		• Inclui: Remoção e instalação do motor		10	23471-KVS-900	Engrenagem, Principal 4ª (25D)	1 1 1		
2101C9		Rolamento, Árvore Secundária: Ambos 4,0		11	23481-KVS-900	Engrenagem, Secundária 4ª (28D)	1 1 1		
		• Inclui: Remoção e instalação do motor		12	23491-KVS-900	Engrenagem, Principal 5ª (24D)	1 1 1		
2101D4		Rolamento, Árvore Principal e Árvore Secundária: Todos 4,2		13	23501-KVS-900	Engrenagem, Secundária 5ª (23D)	1 1 1		
		• Inclui: Remoção e instalação do motor		14	23801-KRM-840	Pinhão, Transmissão (16D)	1 1 1		
+				15	23811-KPS-900	Placa A2, Fixação	1 1 1		
				16	90084-KRM-840	Parafuso, Fixação Pinhão Transmissão	2 2 2		
				17	90453-KVS-900	Arruela, Entalhada, 20mm	2 2 2		
				18	90454-KPS-900	Arruela B, Encosto, 20mm	3 3 3		
				19	90456-KRM-840	Arruela, Encosto, 12mm	1 1 1		
				20	90458-KVS-900	Arruela, Encosto, 17mm	3 4 4		

2

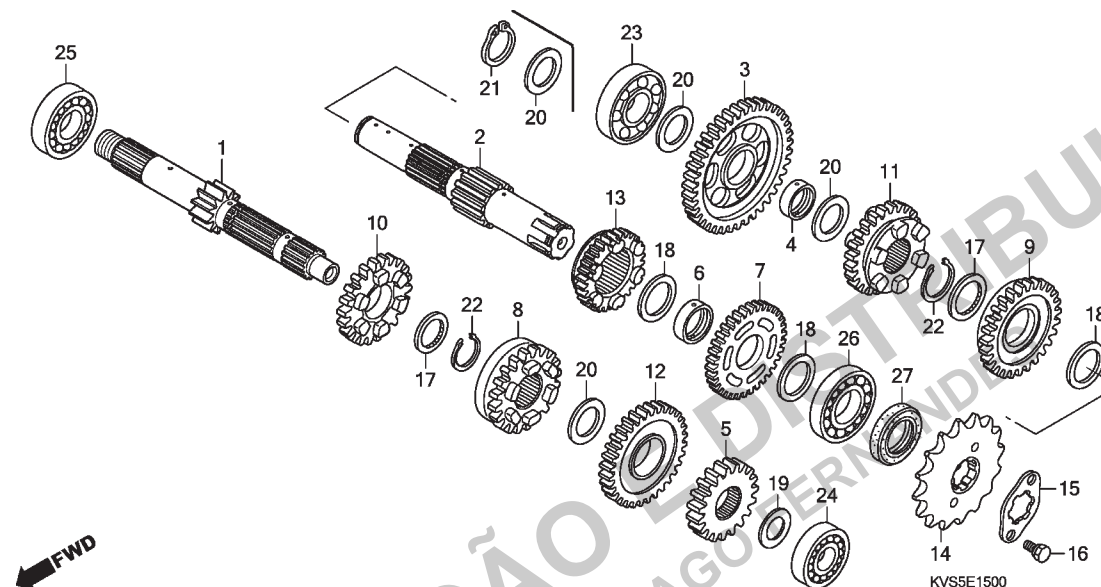
Voltar
Back
Volver



**Voltar
Back
Volver**

Ref. Nº	L.O.N.	Service Item	F.R.T.	Ref. Nº	Part. Nº	Description	Reqd. Qty. CG150 KS9 ES9 ESD9	Serial Nº	Note
1	210141	(5,8,10,12) Mainshaft, Transmission 3.8		1	23210-KVS-900	Mainshaft Comp., Transmission (14T)	1 1 1		
		• Includes: Engine Removal and Installation		2	23220-KVS-600	Countershaft Comp.	1 - -		
	210141A	• Replace Countershaft Add 0.2		3	23220-KVS-900	Countershaft Comp.	- 1 1		
2	210142	(3,7,9,11,13) Countershaft, Transmission 3.8		4	23421-KVS-900	Gear, Countershaft Low (39T)	1 1 1		
		• Includes: Engine Removal and Installation		5	23427-KRM-840	Bush, 17x20.5x8.0	1 1 1		
	210142A	• Replace Mainshaft Add 0.2		6	23431-KVS-900	Gear, Mainshaft Second (19T)	1 1 1		
14	213135	Sprocket, Drive 0.2		7	23432-KVS-900	Collar, 20mm	1 1 1		
23	2101C8	Bearing, Countershaft: Right 3.8		8	23441-KVS-900	Gear, Countershaft Second (34T)	1 1 1		
		• Includes: Engine Removal and Installation		9	23451-KVS-900	Gear, Mainshaft Third (20T)	1 1 1		
	2101C9	Bearing, Countershaft: Both 4.0		10	23461-KVS-900	Gear, Countershaft Third (27T)	1 1 1		
		• Includes: Engine Removal and Installation		11	23471-KVS-900	Gear, Mainshaft Fourth (25T)	1 1 1		
	2101D4	Bearing, Mainshaft and Countershaft: All 4.2		12	23481-KVS-900	Gear, Countershaft Fourth (28T)	1 1 1		
		• Includes: Engine Removal and Installation		13	23491-KVS-900	Gear, Mainshaft Fifth (24T)	1 1 1		
+				14	23501-KVS-900	Gear, Countershaft Fifth (23T)	1 1 1		
				15	23801-KRM-840	Sprocket, Drive (16T)	1 1 1		
				16	23811-KPS-900	Plate A2, Fixing	1 1 1		
				17	90084-KRM-840	Bolt, Drive Sprocket Fixing	2 2 2		
				18	90453-KVS-900	Washer, Spline, 20mm	2 2 2		
				19	90454-KPS-900	Washer B, Thrust, 20mm	3 3 3		
				20	90456-KRM-840	Washer, Thrust, 12mm	1 1 1		
					90458-KVS-900	Washer, Thrust, 17mm	3 4 4		
Nº de Ref.	NOMO.	Artículo de servicio	THLL	Nº de Ref.	Nº de pieza	Descripción	Cant. Reqd CG150 KS9 ES9 ESD9	Nº de série	Nota
1	210141	(5,8,10,12) Eje Principal, Transmisión 3.8		1	23210-KVS-900	Eje Principal, Transmisión (14D)	1 1 1		
		• Incluye: Remoción y instalación del motor		2	23220-KVS-600	Eje Secundario	1 - -		
	210141A	• Reemplazo eje secundario, agregar 0.2		3	23220-KVS-900	Eje Secundario	- 1 1		
2	210142	(3,7,9,11,13) Eje Secundario, Transmisión 3.8		4	23421-KVS-900	Engranaje, Secundario 1ª (39D)	1 1 1		
		• Incluye: Remoción y instalación del motor		5	23427-KRM-840	Buje, 17x20.5x8.0	1 1 1		
	210142A	• Reemplazo eje principal, agregar 0.2		6	23431-KVS-900	Engranaje, Principal 2ª (19D)	1 1 1		
14	213135	Piñón, Sincronización 0.2		7	23432-KVS-900	Collarín, 20mm	1 1 1		
23	2101C8	Cojinete, Eje Secundario: Derecho 3.8		8	23441-KVS-900	Engranaje, Secundario 2ª (34D)	1 1 1		
		• Incluye: Remoción y instalación del motor		9	23451-KVS-900	Engranaje, Principal 3ª (20D)	1 1 1		
	2101C9	Cojinete, Eje Secundario: Ambos 4.0		10	23461-KVS-900	Engranaje, Secundario 3ª (27D)	1 1 1		
		• Incluye: Remoción y instalación del motor		11	23471-KVS-900	Engranaje, Principal 4ª (25D)	1 1 1		
	2101D4	Cojinete, Eje Principal y Eje Secundario: Todos 4.2		12	23481-KVS-900	Engranaje, Secundario 4ª (28D)	1 1 1		
		• Incluye: Remoción y instalación del motor		13	23491-KVS-900	Engranaje, Principal 5ª (24D)	1 1 1		
+				14	23501-KVS-900	Engranaje, Secundario 5ª (23D)	1 1 1		
				15	23801-KRM-840	Piñón (16D)	1 1 1		
				16	23811-KPS-900	Placa A2, Fijación	1 1 1		
				17	90084-KRM-840	Perno, Fijación Piñón Sincronización	2 2 2		
				18	90453-KVS-900	Arandela, Estriada, 20mm	2 2 2		
				19	90454-KPS-900	Arandela B, Empuje, 20mm	3 3 3		
				20	90456-KRM-840	Arandela, Empuje, 12mm	1 1 1		
					90458-KVS-900	Arandela, Empuje, 17mm	3 4 4		

M-15
Transmissão
Transmission
Transmisión



Ref. Nº	N.O.S.	Item de serviço	T.M.O.	Ref. Nº	Nº da peça	Descrição	Qtd. CG150			Nº de série	Tipo
							KS9	ES9	ESD9		
24	2101C2	Rolamento, Árvore Principal: Esquerdo	3,8	21	90602-KRM-840	Anel Elástico, Externo, 17mm	—	1	1		
		• Inclui: Remoção e instalação do motor		22	90605-KVS-900	Anel Ajuste, 20mm	2	2	2		
	2101C6	Rolamento, Árvore Principal: Ambos	4,0	23	91003-KRM-841	Rolamento, Radial Esferas, 17x42x12	1	1	1		
		• Inclui: Remoção e instalação do motor		24	91014-KRM-840	Rolamento, Radial Esferas, 6201U	1	1	1		
25	2101C5	Rolamento, Árvore Principal: Direito	3,8	25	91015-KRM-840	Rolamento, Radial Esferas, 6203 (C3)	1	1	1		
		• Inclui: Remoção e instalação do motor		26	91016-KPS-900	Rolamento, Radial Esferas, 6204	1	1	1		
26	2101C7	Rolamento, Árvore Secundária: Esquerdo	3,8	27	91216-KRM-841	Retentor Óleo, 20x34x7	1	1	1		
		• Inclui: Remoção e instalação do motor									

2



Voltar
Back
Volver



Voltar
Back
Volver

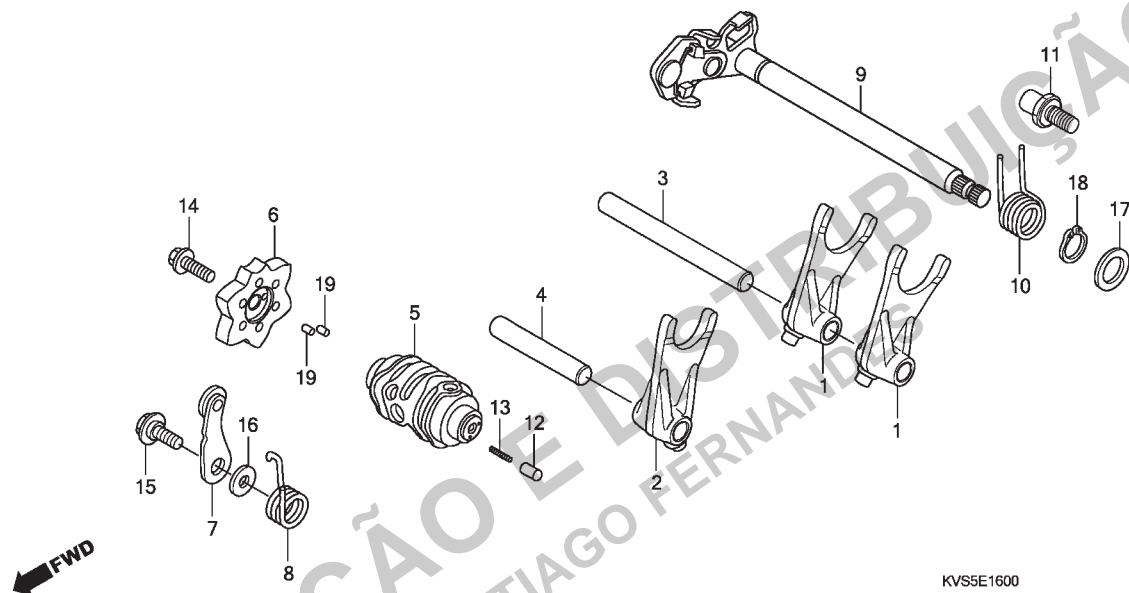
Ref. Nº	L.O.N.	Service Item	F.R.T.	Ref. Nº	Part. Nº	Description	Reqd. Qty. CG150 KS9 ES9 ESD9	Serial Nº	Note
24	2101C2	Bearing, Mainshaft: Left • Includes: Engine Removal and Installation	3.8	21	90602-KRM-840	Circlip, External, 17mm	— 1 1
				22	90605-KVS-900	Set Ring, 20mm	2 2 2
				23	91003-KRM-841	Bearing, Radial Ball, 17x42x12	1 1 1
	2101C6	Bearing, Mainshaft: Both • Includes: Engine Removal and Installation	4.0	24	91014-KRM-840	Bearing, Radial Ball, 6201U	1 1 1
				25	91015-KRM-840	Bearing, Ball Radial, 6203(C3)	1 1 1
25	2101C5	Bearing, Mainshaft: Right • Includes: Engine Removal and Installation	3.8	26	91016-KPS-900	Bearing, Radial Ball, 6204	1 1 1
				27	91216-KRM-841	Oil Seal, 20x34x7	1 1 1
26	2101C7	Bearing, Countershaft: Left • Includes: Engine Removal and Installation	3.8						
Nº de Ref.	NOMO.	Artículo de servicio	THLL	Nº de Ref.	Nº de pieza	Descripción	Cant. Reqd CG150 KS9 ES9 ESD9	Nº de série	Nota
24	2101C2	Cojinete, Eje Principal: Izquierdo • Incluye: Remoción y instalación del motor	3.8	21	90602-KRM-840	Grapa Circular, Exterior, 17mm	— 1 1
				22	90605-KVS-900	Anillo de Ajuste, 20mm	2 2 2
				23	91003-KRM-841	Cojinete, Radial de Bolas, 17x42x12	1 1 1
	2101C6	Cojinete, Eje Principal: Ambos • Incluye: Remoción y instalación del motor	4.0	24	91014-KRM-840	Cojinete, Radial de Bolas, 6201U	1 1 1
				25	91015-KRM-840	Cojinete, Radial de Bolas, 6203(C3)	1 1 1
25	2101C5	Cojinete, Eje Principal: Derecho • Incluye: Remoción y instalación del motor	3.8	26	91016-KPS-900	Cojinete, Radial de Bolas, 6204	1 1 1
				27	91216-KRM-841	Retén de Aceite, 20x34x7	1 1 1
26	2101C7	Cojinete, Eje Secundario: Izquierdo . • Incluye: Remoción y instalación del motor	3.8						

M-16

Tambor Seletor de Marchas

Gearshift Drum

Tambor de Cambio



KVS5E1600

Ref. Nº	N.O.S.	Item de serviço	T.M.O.	Ref. Nº	Nº da peça	Descrição	Qtd. CG150			Nº de série	Tipo
							KS9	ES9	ESD9		
1	(2,3,4)			1	24211-KPT-A00	Garfo, Seletor Marchas	2	2	2
210112		Garfo, Seletor Marchas	3,7	2	24212-KVS-900	Garfo, Central Seletor Marchas	1	1	1
		• Inclui: Remoção e instalação do motor		3	24241-KRM-840	Eixo A, Garfo Seletor	1	1	1
		• Nota: Mesmo tempo para duas unidades ou mais		4	24242-KRM-840	Eixo B, Garfo Seletor	1	1	1
5	2101A9	Tambor, Seletor Marchas	3,7	5	24301-KPT-A00	Tambor, Seletor Marchas	1	1	1
		• Inclui: Remoção e instalação do motor		6	24410-KVS-900	Excêntrico Comp., Posicionador Marchas	1	1	1
6	(19)			7	24430-KRM-B10	Posicionador Comp., Tambor Seletor	1	1	1
2101D6		Excêntrico, Posicionador Marchas	1,1	8	24436-KRM-840	Mola, Posicionador Tambor Seletor	1	1	1
7	(8)			9	24610-KRM-840	Eixo Comp., Seletor Marchas	1	1	1
210125		Posicionador ou Mola, Tambor Seletor	1,1	10	24651-KRM-840	Mola, Retorno Seletor Marchas	1	1	1
9	210122	Eixo, Seletor Marchas	1,0	11	24652-KRM-840	Pino, Mola Retorno Seletor	1	1	1
				12	35751-KRM-840	Capa, Interruptor Câmbio	1	1	1
				13	35752-KRM-840	Mola, Interruptor Câmbio	1	1	1
				14	90003-KVS-900	Parafuso, Sextavado, 6x20	1	1	1
				15	90022-KRM-840	Parafuso, Pivô Fixação Posicionador	1	1	1
				16	90417-KRM-840	Arruela, Posicionador Tambor	1	1	1
				17	90457-KRM-840	Arruela, 14mm	1	1	1
				18	90606-KRM-840	Anel Elástico, Externo, 14mm	1	1	1
				19	96220-30085	Roleta, 3x8,5	2	2	2

2



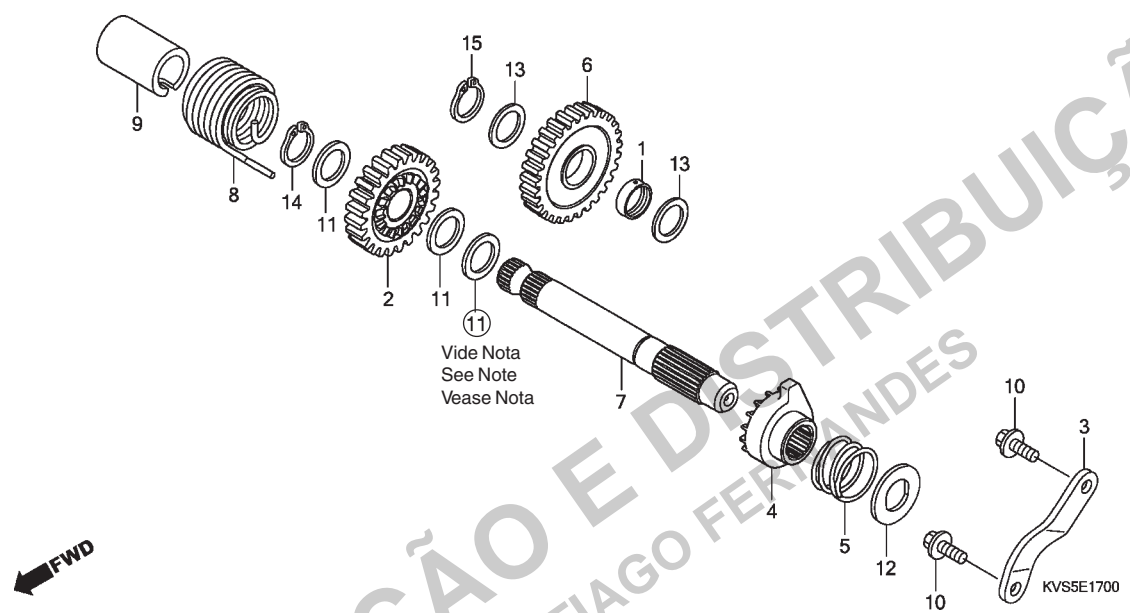
**Voltar
Back
Volver**



**Voltar
Back
Volver**

Ref. Nº	L.O.N.	Service Item	F.R.T.	Ref. Nº	Part. Nº	Description	Reqd. Qty. CG150 KS9 ES9 ESD9	Serial Nº	Note
1	210112	(2,3,4) Fork, Gearshift 3.7 • Includes: Engine Removal and Installation • Note: Same Time for Two Units or More		1	24211-KPT-A00	Fork, Gearshift	2 2 2		
				2	24212-KVS-900	Fork, Center Gearshift	1 1 1		
				3	24241-KRM-840	Shaft A, Gearshift Fork	1 1 1		
				4	24242-KRM-840	Shaft B, Gearshift Fork	1 1 1		
5	2101A9	Drum, Gearshift 3.7 • Includes: Engine Removal and Installation		5	24301-KPT-A00	Drum, Gearshift	1 1 1		
				6	24410-KVS-900	Plate Comp., Gearshift Drum Stopper	1 1 1		
				7	24430-KRM-B10	Stopper Comp., Gearshift Drum	1 1 1		
6	2101D6	(19) Plate, Gearshift Drum Stopper 1.1		8	24436-KRM-840	Spring, Shift Drum Stopper	1 1 1		
7	210125	(8) Stopper or Spring, Shift Drum 1.1		9	24610-KRM-840	Spindle Comp., Gearshift	1 1 1		
9	210122	Spindle, Gearshift 1.0		10	24651-KRM-840	Spring, Gearshift Return	1 1 1		
				11	24652-KRM-840	Pin, Shift Return Spring	1 1 1		
				12	35751-KRM-840	Cap, Change Switch Contact	1 1 1		
				13	35752-KRM-840	Spring, Change Switch Contact	1 1 1		
				14	90003-KVS-900	Bolt, Hex., 6x20	1 1 1		
				15	90022-KRM-840	Pivot, Shift Drum Stopper Arm	1 1 1		
				16	90417-KRM-840	Washer, Drum Stopper	1 1 1		
				17	90457-KRM-840	Washer, 14mm	1 1 1		
				18	90606-KRM-840	Circlip, External, 14mm	1 1 1		
				19	96220-30085	Roller, 3x8.5	2 2 2		
Nº de Ref.	NOMO.	Artículo de servicio	THLL	Nº de Ref.	Nº de pieza	Descripción	Cant. Reqd CG150 KS9 ES9 ESD9	Nº de série	Nota
1	210112	(2,3,4) Horquilla, Cambio Velocidades 3,7 • Incluye: Remoción y instalación del motor • Nota: Mismo tiempo para dos o más unidades		1	24211-KPT-A00	Horquilla, Cambio Velocidades	2 2 2		
				2	24212-KVS-900	Horquilla, Cambio Velocidades Central ...	1 1 1		
				3	24241-KRM-840	Eje A, Cambio Velocidades	1 1 1		
				4	24242-KRM-840	Eje B, Cambio Velocidades	1 1 1		
				5	24301-KPT-A00	Tambor, Cambio Velocidades	1 1 1		
5	2101A9	Tambor, Cambio Velocidades 3,7 • Incluye: Remoción y instalación del motor		6	24410-KVS-900	Placa, Obturador Tambor Cambio Velocidades	1 1 1		
				7	24430-KRM-B10	Obturador, Tambor Cambio Velocidades .	1 1 1		
6	2101D6	(19) Placa, Obturador Tambor Cambio Velocidades 1,1		8	24436-KRM-840	Resorte, Obturador Tambor Cambio	1 1 1		
				9	24610-KRM-840	Eje, Cambio Velocidades	1 1 1		
7	210125	(8) Obturador o Resorte, Tambor Cambio 1,1		10	24651-KRM-840	Resorte, Retorno Cambio Velocidades ...	1 1 1		
				11	24652-KRM-840	Perno, Resorte Retorno Cambio	1 1 1		
				12	35751-KRM-840	Tapa, Interruptor Cambio	1 1 1		
				13	35752-KRM-840	Resorte, Interruptor Cambio	1 1 1		
9	210122	Eje, Cambio Velocidades 1,0		14	90003-KVS-900	Perno, Hex., 6x20	1 1 1		
				15	90022-KRM-840	Pivote, Brazo Obturador Tambor Cambio	1 1 1		
				16	90417-KRM-840	Arandela, Obturador Tambor Cambio	1 1 1		
				17	90457-KRM-840	Arandela, 14mm	1 1 1		
				18	90606-KRM-840	Grapa, Circular, Exterior, 14mm	1 1 1		
				19	96220-30085	Rodillo, 3x8,5	2 2 2		

M-17
Sistema de Partida
Kick Starter Spindle
Arranque de Pie



Ref. Nº	N.O.S.	Item de serviço	T.M.O.	Ref. Nº	Nº da peça	Descrição	Qtd. CG150 KS9 ES9 ESD9	Nº de série	Tipo
6	612135	Engrenagem, Intermediária Partida ... (2,4,5)	1,0	1	23427-KRM-840	Bucha, 17x20,5x8,0	1 - -		
7	1121A2	Eixo, Sistema Partida	0,7	2	28211-KRM-B10	Pinhão, Partida (24D)	1 - -	~ 045410	
8	112103	Mola, Retorno Sistema Partida	0,7	28211-KWG-600			1 - -	045411	
				3	28215-KRM-840	Placa, Limitadora	1 - -		
				4	28221-KRM-840	Catraca, Partida	1 - -		
				5	28223-KRM-840	Mola, Catraca	1 - -		
				6	28231-KRM-B10	Engrenagem, Intermediária Partida (29D)	1 - -		
				7	28251-KRM-840	Eixo, Sistema Partida	1 - -	~ 045410	
				28251-KWG-600			1 - -	045411	
				8	28261-KRM-840	Mola, Retorno Partida	1 - -		
				9	28282-KRM-840	Bucha, Mola Partida	1 - -		
				10	90032-GHR-660	Parafuso, Flange, 6x16	2 - -		
				11	90451-KRM-840	Arruela, Encosto, 16mm	2 - -	~ 045410	(Nota)
				90451-KRM-840			3 - -	045411	
				12	90455-KRM-840	Arruela, Especial, 14mm	1 - -		
				13	90458-KVS-900	Arruela, Encosto, 17mm	2 - -		
				14	90602-KPT-900	Anel Elástico, Externo, 16mm	1 - -		
				15	90602-KRM-840	Anel Elástico, Externo, 17mm	1 - -		

2

Voltar Back Volver



Voltar
Back
Volver

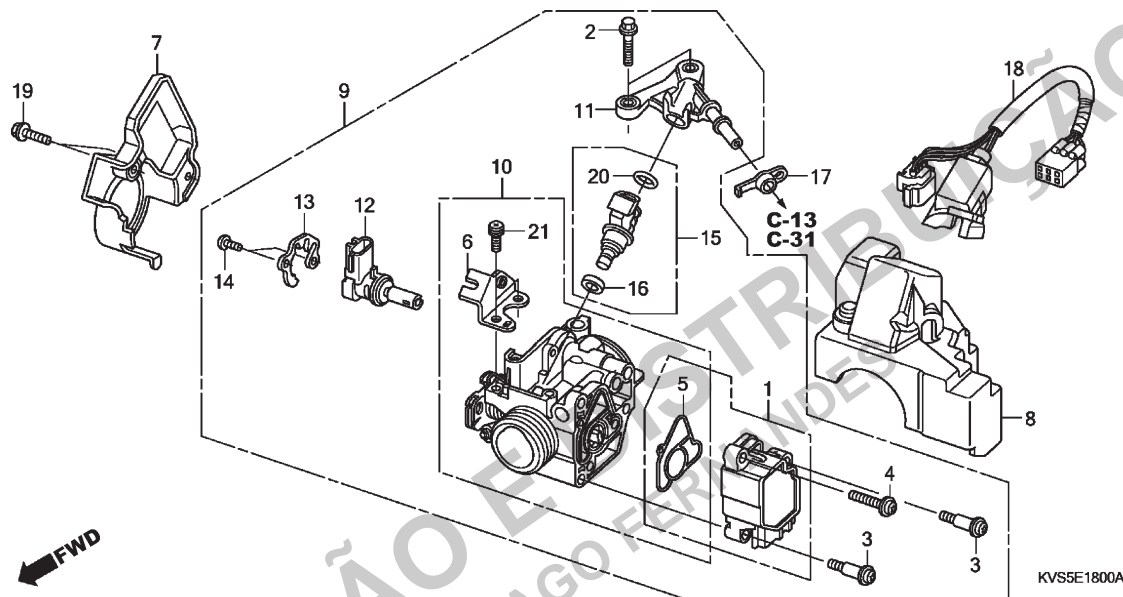
Ref. Nº	L.O.N.	Service Item	F.R.T.	Ref. Nº	Part. Nº	Description	Reqd. Qty. CG150 KS9 ES9 ESD9	Serial Nº	Note
6	612135	Gear, Starter Idle 1.0	1.0	1	23427-KRM-840	Bush, 17x20.5x8.0	1 - -		
7		(2,4,5)		2	28211-KRM-B10	Pinion, Kick Starter (24T)	1 - -	~ 045410	
	1121A2	Spindle, Kick Starter	0.7		28211-KWG-600	1 - -	045411	
8	112103	Spring, Kick Starter Return	0.7	3	28215-KRM-840	Plate, Kick Stopper	1 - -		
				4	28221-KRM-840	Ratchet, Starter	1 - -		
				5	28223-KRM-840	Spring, Ratchet	1 - -		
				6	28231-KRM-B10	Gear, Kick Starter Idle (29T)	1 - -		
				7	28251-KRM-840	Spindle, Kick Starter	1 - -	~ 045410	
					28251-KWG-600	1 - -	045411	
				8	28261-KRM-840	Spring, Kick Return	1 - -		
				9	28282-KRM-840	Collar, Kick Spring	1 - -		
				10	90032-GHR-660	Bolt, Flange, 6x16	2 - -		
				11	90451-KRM-840	Washer, Thrust, 16mm	2 - -	~ 045410	(Note)
					90451-KRM-840	3 - -	045411	
				12	90455-KRM-840	Washer, Special, 14mm	1 - -		
				13	90458-KVS-900	Washer, Thrust, 17mm	2 - -		
				14	90602-KPT-900	Circlip, External, 16mm	1 - -		
				15	90602-KRM-840	Circlip, External, 17mm	1 - -		
Nº de Ref.	NOMO.	Artículo de servicio	THLL	Nº de Ref.	Nº de pieza	Descripción	Cant. Reqd CG150 KS9 ES9 ESD9	Nº de série	Nota
6	612135	Engranaje, Intermedio Arranque 1.0	1.0	1	23427-KRM-840	Buje, 17x20,5X8,0	1 - -		
7		(2,4,5)		2	28211-KRM-B10	Piñón, Arranque de Pie (24D)	1 - -	~ 045410	
	1121A2	Eje, Arranque de Pie	0,7		28211-KWG-600	1 - -	045411	
8	112103	Resorte, Retorno Arranque de Pie 0,7	0,7	3	28215-KRM-840	Placa, Limitadora	1 - -		
				4	28221-KRM-840	Trinquete, Arranque	1 - -		
				5	28223-KRM-840	Resorte, Trinquete	1 - -		
				6	28231-KRM-B10	Engranaje, Intermedio			
					Arranque de Pie (29D)	1 - -			
				7	28251-KRM-840	Eje, Arranque de Pie	1 - -	~ 045410	
					28251-KWG-600	1 - -	045411	
				8	28261-KRM-840	Resorte, Retorno Arranque	1 - -		
				9	28282-KRM-840	Collarín, Resorte Arranque	1 - -		
				10	90032-GHR-660	Perno, Reborde, 6x16	2 - -		
				11	90451-KRM-840	Arandela, Empuje, 16mm	2 - -	~ 045410	(Nota)
					90451-KRM-840	3 - -	045411	
				12	90455-KRM-840	Arandela, Especial, 14mm	1 - -		
				13	90458-KVS-900	Arandela, Empuje, 17mm	2 - -		
				14	90602-KPT-900	Grapa, Circular, Exterior, 16mm	1 - -		
				15	90602-KRM-840	Grapa Circular, Exterior, 17mm	1 - -		

M-18

**Corpo do Acelerador •
Injetor de Combustível**

Throttle Body • Fuel Injector

**Cuerpo del Acelerador •
Inyector de Combustible**



Ref. Nº	N.O.S.	Item de serviço	T.M.O.	Ref. Nº	Nº da peça	Descrição	Qt. CG150 KS9 ES9 ESD9			Nº de série	Tipo
1	617115	Sensor, Acelerador	0,6	1	16060-KWF-941	Sensor, Jogo	1	1	1
9	311132	Corpo Conj., Acelerador	0,5	2	16080-KPH-701	Parafuso, Flange, 5x20	2	2	2
10	311130	Corpo, Acelerador	0,6	3	16081-KPH-701	Parafuso, Torx, 5X8,7	2	2	2
12	3111N5	Válvula, Controle Ar Marcha Lenta ...	0,6	4	16082-KPH-701	Parafuso, Torx, 5x17	1	1	1
15	311145	Injetor, Combustível	0,6	5	16083-KTR-941	Anel Vedação, Corpo Acelerador	1	1	1
18	6111E6	Fiação Secundária, Corpo Acelerador	0,5	6	16169-KWF-941	Suporte, Cabo	1	1	1
				7	16305-KVS-600	Tampa, Corpo Acelerador	1	1	1
				8	16306-KVS-600	Coxim, Corpo Acelerador	1	1	1
				9	16400-KVS-901	Corpo Acelerador, Conj. (GQM3A A)	1	1	1	BR,3LA
					16400-KVS-611	Corpo Acelerador, Conj. (GQM3B A)	1	1	1	MIX
				10	16410-KVS-901	Corpo, Comp.	1	1	1	BR,3LA
					16410-KVS-611	1	1	1	MIX
				11	16422-KVS-901	Junção, Injetor	1	1	1
				12	16430-GFM-901	Válvula Conj., Controle Ar Marcha Lenta	1	1	1
				13	16432-GFM-901	Placa, Válvula Controle Ar Marcha Lenta	1	1	1
				14	16433-HN8-A61	Parafuso, Torx	2	2	2
				15	16450-KVS-901	Injetor Conj., Combustível	1	1	1	BR,3LA
					16450-KVS-611	1	1	1	MIX
				16	16472-KPH-701	Anel, Vedação	1	1	1
				17	16718-GFZ-000	Amortecedor, Conector	1	1	1
				18	32101-KVS-600	Fiação Secundária, Corpo Acelerador	1	1	1
				19	90102-KVS-600	Parafuso-arruela, 5x14	2	2	2
				20	91301-KPH-701	Anel, Vedação, 7,3x2,2	1	1	1
				21	93892-05012-18	Parafuso-arruela, 5x12	2	2	2

2



**Voltar
Back
Volver**



Voltar
Back
Volver

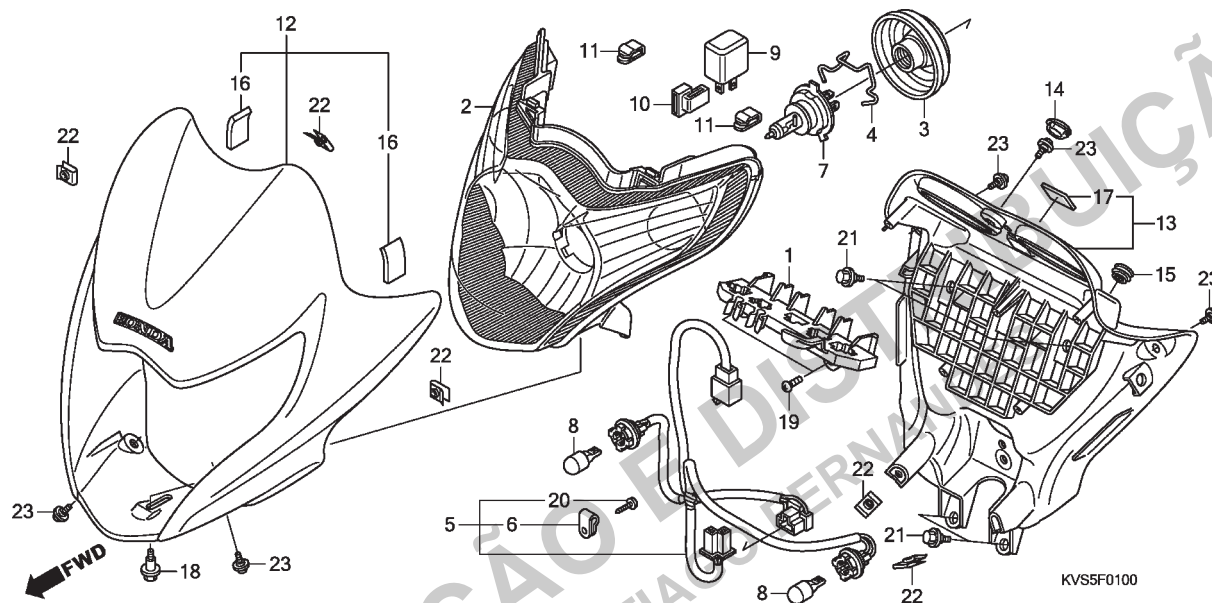
Ref. Nº	L.O.N.	Service Item	F.R.T.	Ref. Nº	Part. Nº	Description	Reqd. Qty. CG150 KS9 ES9 ESD9	Serial Nº	Note
1	617115	Sensor, Throttle	0.6	1	16060-KWF-941	Sensor Set	1 1 1		
9	311132	Body Assy., Throttle	0.5	2	16080-KPH-701	Bolt, Flange, 5x20	2 2 2		
10	311130	Body, Throttle	0.6	3	16081-KPH-701	Screw, Torx, 5x8.7	2 2 2		
12	3111N5	Valve, Idle Air Control	0.6	4	16082-KPH-701	Screw, Torx, 5x17	1 1 1		
15	311145	Injector, Fuel	0.6	5	16083-KTR-941	O-Ring, Throttle Body	1 1 1		
18	(8)								
	6111E6	Sub Harness, Throttle Body	0.5	6	16169-KWF-941	Stay, Wire	1 1 1		
				7	16305-KVS-600	Cover, Throttle Body	1 1 1		
				8	16306-KVS-600	Rubber, Throttle Body	1 1 1		
				9	16400-KVS-901	Throttle Body Assy. (GQM3A A)	1 1 1		BR,3LA
					16400-KVS-611	Throttle Body Assy. (GQM3B A)	1 1 1		MIX
				10	16410-KVS-901	Body Set	1 1 1		BR,3LA
					16410-KVS-611		1 1 1		MIX
				11	16422-KVS-901	Joint, Injector	1 1 1		
				12	16430-GFM-901	Valve Assy., Idle Air Control	1 1 1		
				13	16432-GFM-901	Plate, Idle Air Control Valve	1 1 1		
				14	16433-HN8-A61	Screw, Torx	2 2 2		
				15	16450-KVS-901	Injector Assy., Fuel	1 1 1		BR,3LA
					16450-KVS-611		1 1 1		MIX
				16	16472-KPH-701	Ring, Seal	1 1 1		
				17	16718-GFZ-000	Damper, Connector	1 1 1		
				18	32101-KVS-600	Sub Harness, Throttle Body	1 1 1		
				19	90102-KVS-600	Screw-Washer, 5x14	2 2 2		
				20	91301-KPH-701	O-Ring, 7.3x2.2	1 1 1		
				21	93892-05012-18	Screw-Washer, 5x12	2 2 2		
Nº de Ref.	NOMO.	Artículo de servicio	THLL	Nº de Ref.	Nº de pieza	Descripción	Cant. Reqd CG150 KS9 ES9 ESD9	Nº de série	Nota
1	617115	Sensor, Acelerador	0.6	1	16060-KWF-941	Sensor Juego	1 1 1		
9	311132	Ens. Cuerpo, Acelerador	0.5	2	16080-KPH-701	Perno, Reborde, 5x20	2 2 2		
10	311130	Cuerpo, Acelerador	0.6	3	16081-KPH-701	Tornillo, Torx, 5x8.7	2 2 2		
12	3111N5	Válvula, Intermedia de Control de Aire	0.6	4	16082-KPH-701	Tornillo, Torx, 5x17	1 1 1		
15	311145	Injector, Combustible	0.6	5	16083-KTR-941	Anillo Tórico, Cuerpo del Acelerador	1 1 1		
18	(8)								
	6111E6	Cableado Secundario, Cuerpo del Acelerador	0.5	6	16169-KWF-941	Soporte, Cable	1 1 1		
				7	16305-KVS-600	Cubierta, Cuerpo del Acelerador	1 1 1		
				8	16306-KVS-600	Cojín, Cuerpo del Acelerador	1 1 1		
				9	16400-KVS-901	Ens. Cuerpo del Acelerador (GQM3A A)	1 1 1		BR,3LA
					16400-KVS-611	Ens. Cuerpo del Acelerador (GQM3B A)	1 1 1		MIX
				10	16410-KVS-901	Ens. Cuerpo	1 1 1		BR,3LA
					16410-KVS-611		1 1 1		MIX
				11	16422-KVS-901	Unión, Inyector	1 1 1		
				12	16430-GFM-901	Ens. Válvula, Control de Aire del Ralentí	1 1 1		
				13	16432-GFM-901	Placa, Válvula de Control de Aire del Ralentí	1 1 1		
				14	16433-HN8-A61	Tornillo, Torx	2 2 2		
				15	16450-KVS-901	Ens. Inyector, Combustible	1 1 1		BR,3LA
					16450-KVS-611		1 1 1		MIX
				16	16472-KPH-701	Anillo, Sellado	1 1 1		
				17	16718-GFZ-000	Amortiguador, Conector	1 1 1		
				18	32101-KVS-600	Cableado Secundario, Cuerpo del Acelerador	1 1 1		
				19	90102-KVS-600	Tornillo-arandela, 5x14	2 2 2		
				20	91301-KPH-701	Anillo Tórico, 7.3x2.2	1 1 1		
				21	93892-05012-18	Tornillo-arandela, 5x12	2 2 2		

C-1

Farol

Headlight

Faro



Ref. Nº	N.O.S.	Item de serviço	T.M.O.	Ref. Nº	Nº da peça	Descrição	Qtd. CG150 KS9 ES9 ESD9			Nº de série	Tipo
2	6161A7	Farol Comp.	0,2	1	31301-KVS-600	Suporte, Adaptador	1	1	1
5	6161B1	Soquete, Farol	0,1	2	33110-KVS-601	Farol, Unidade	1	1	1
7	616118	Lâmpada, Farol	0,1	3	33112-KRM-850	Capa, Borracha	1	1	1
8	616133	Lâmpada, Sinalizador: Dianteira	0,1	4	33113-KRM-851	Mola, Ajuste Farol	1	1	1
		• Nota: Mesmo tempo para duas unidades		5	33150-KVS-601	Soquete Comp., Farol	1	1	1
	6161G0	Lâmpada, Sinalizador: Para 1 motocicleta	0,2	6	33725-KSS-901	Presilha (DIA. 6,5)	1	1	1
9	6111C3	Relé, Sinalizador	0,2	7	34901-KW8-900	Lâmpada, Farol (12V 35/35W)	1	1	1
12	4111L3	Carenagem, Dianteira: Central	0,2	8	34905-KGA-B01	Lâmpada, Sinalizador (12V 16W)	2	2	2
13	413135	Cobertura, Farol	0,4	9	38301-KVS-600	Relé Comp., Sinalizador	1	1	1
				10	38306-KJ6-740	Suporte, Relé Sinalizador	1	1	1
				11	53209-GAH-000	Presilha, Farol	2	2	2
				12	61300-KVS-600ZA	Defletor Jogo, Dianteiro (WL) *NH1*	1	1	1
					61300-KVS-600ZB	*NH455M*	1	1	1
					61300-KVS-600ZC	*PB314P*	1	1	1
					61300-KVS-600ZD	*R239*	1	1	1
				13	61310-KVS-600	Cobertura Conj., Traseira Farol	1	1	1	BR,3LA
					61310-KVS-610	1	1	1	MIX
				14	61312-KVS-600	Plugue	1	1	1
				15	61313-KVS-600	Plugue, Orifício	1	1	-

3



**Voltar
Back
Volver**

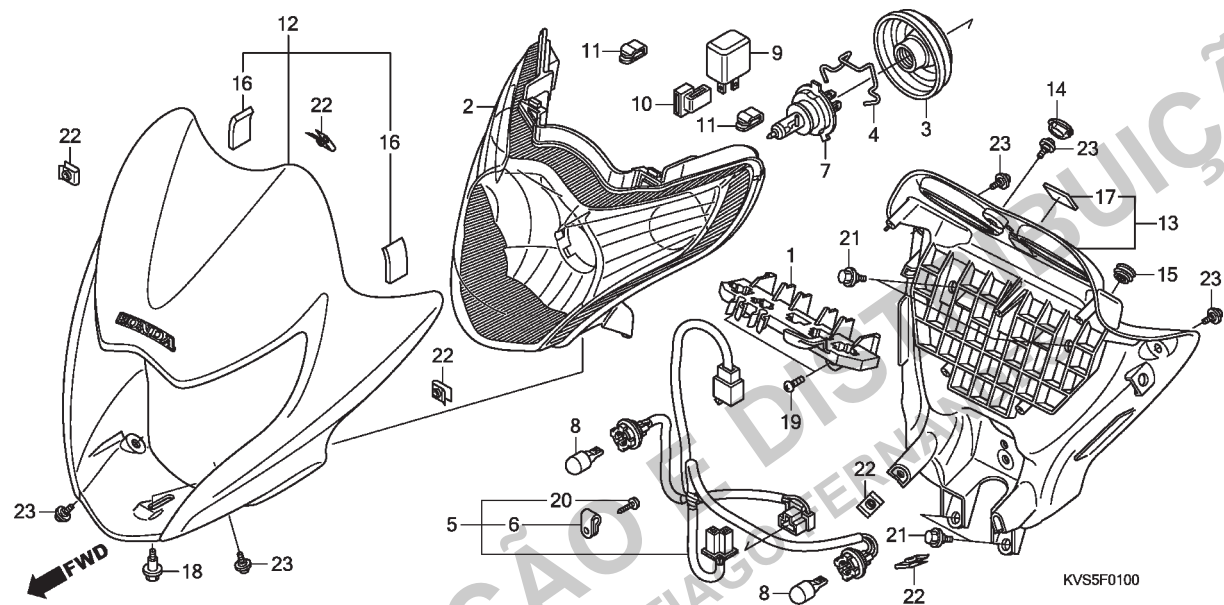
Ref. Nº	L.O.N.	Service Item	F.R.T.	Ref. Nº	Part. Nº	Description	Reqd. Qty. CG150 KS9 ES9 ESD9	Serial Nº	Note
2	6161A7	Headlight Unit	0.2	1	31301-KVS-600	Stay, Coupler Holder	1 1 1		
5	6161B1	Socket, Headlight	0.1	2	33110-KVS-601	Light Unit, Fr. Combination	1 1 1		
7	616118	Bulb, Headlight	0.1	3	33112-KRM-850	Cover, Rubber	1 1 1		
8	616133	Bulb, Winker: Front	0.1	4	33113-KRM-851	Spring, Headlight Bulb Set	1 1 1		
		• Note: Same Time for Two Units			5	33150-KVS-601	Socket Comp., Fr. Combination Light	1 1 1	
	6161G0	Bulb, Winker: for 1 Vehicle	0.2	6	33725-KSS-901	Clip (Dia.6.5)	1 1 1		
9	6111C3	Relay, Winker	0.2	7	34901-KW8-900	Bulb, Headlight (12V 35/35W)	1 1 1		
12	4111L3	Cowl, Front Center	0.2	8	34905-KGA-B01	Bulb, Winker (12V 16W)	2 2 2		
13	413135	Cover, Headlight	0.4	9	38301-KVS-600	Relay Comp., Winker	1 1 1		
				10	38306-KJ6-740	Suspension, Winker Relay	1 1 1		
				11	53209-GAH-000	Clip, Headlight	2 2 2		
				12	61300-KVS-600ZA	Visor Set, Fr. (WL)			
						NH1	1 1 1		
					61300-KVS-600ZB	*NH455M*	1 1 1		
					61300-KVS-600ZC	*PB314P*	1 1 1		
					61300-KVS-600ZD	*R239*	1 1 1		
				13	61310-KVS-600	Cover Assy., Headlight Rr.	1 1 1		BR,3LA
					61310-KVS-610	1 1 1		MIX
				14	61312-KVS-600	Plug, Blind	1 1 1		
				15	61313-KVS-600	Plug, Hole	1 1 -		
Nº de Ref.	NOMO.	Artículo de servicio	THLL	Nº de Ref.	Nº de pieza	Descripción	Cant. Reqd CG150 KS9 ES9 ESD9	Nº de série	Nota
2	6161A7	Unidad Faro	0.2	1	31301-KVS-600	Soporte	1 1 1		
5	6161B1	Portalámpara, Faro	0.1	2	33110-KVS-601	Unidad de Faro	1 1 1		
7	616118	Lámpara, Faro	0.1	3	33112-KRM-850	Cubierta, Caucho	1 1 1		
8	616133	Lámpara, Luz Intermitente: Delantera	0.1	4	33113-KRM-851	Resorte, Lámpara Faro	1 1 1		
		• Nota: Mesmo tempo para dos unidades			5	33150-KVS-601	Portalámpara, Faro	1 1 1	
	6161G0	Lámpara, Luz Intermitente: Para 1 motocicleta	0.2	6	33725-KSS-901	Presilla (DIA.6.5)	1 1 1		
9	6111C3	Relé, Luz Intermitente	0.2	7	34901-KW8-900	Lámpara, Faro (12V 35/35W)	1 1 1		
12	4111L3	Cubretablero, Central Delantero	0.2	8	34905-KGA-B01	Lámpara, Luz Intermitente (12V 16W) ...	2 2 2		
13	413135	Cubierta, Faro	0.4	9	38301-KVS-600	Relé, Luz Intermitente	1 1 1		
				10	38306-KJ6-740	Soporte, Relé Luz Intermitente	1 1 1		
				11	53209-GAH-000	Presilla, Faro	2 2 2		
				12	61300-KVS-600ZA	Ens. Visor, Delantero (WL)			
						NH1	1 1 1		
					61300-KVS-600ZB	*NH455M*	1 1 1		
					61300-KVS-600ZC	*PB314P*	1 1 1		
					61300-KVS-600ZD	*R239*	1 1 1		
				13	61310-KVS-600	Ens. Cubierta, Trasera Faro	1 1 1		BR,3LA
					61310-KVS-610	1 1 1		MIX
				14	61312-KVS-600	Plugue	1 1 1		
				15	61313-KVS-600	Plugue, Orificio	1 1 -		

3



Voltar
Back
Volver

C-1
Farol
Headlight
Faro



Ref. Nº	N.O.S.	Item de serviço	T.M.O.	Ref. Nº	Nº da peça	Descrição	Qtd. CG150			Nº de série	Tipo
							KS9	ES9	ESD9		
				16	63108-KVS-600	Borracha, Dianteira Defletor	2	2	2
				17	86150-GFC-901	Emblema (MARUI)	1	1	1
					86150-GFC-902	Emblema (UEHARA)	1	1	1
				18	90101-KVS-600	Parafuso, Ajuste	1	1	1
				19	90102-GHR-J30	Parafuso, Fixação, 4x10	2	2	2
				20	90102-GHR-640	Parafuso, Fixação, 4x12	1	1	1
				21	90118-KRM-860	Parafuso, Flange, 6mm	4	4	4
				22	90677-KRM-860	Porca, Presilha, 5mm	5	5	5
				23	91509-KRM-860	Parafuso, Phillips, 5x11,5	5	5	5

3



Voltar
Back
Volver

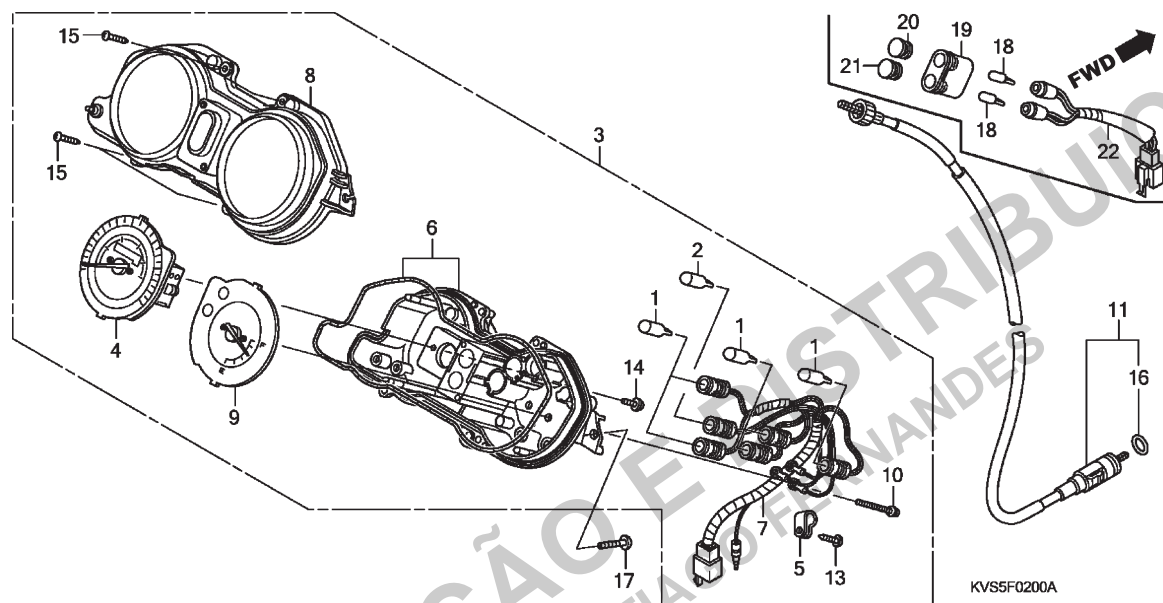
Ref. Nº	L.O.N.	Service Item	F.R.T.	Ref. Nº	Part. Nº	Description	Reqd. Qty. CG150 KS9 ES9 ESD9			Serial Nº	Note
				16	63108-KVS-600	Mat, Fr. Visor	2	2	2
				17	86150-GFC-901	Emblem, Product (MARUI)	1	1	1
					86150-GFC-902	Emblem, Product (UEHARA)	1	1	1
				18	90101-KVS-600	Bolt, Adjusting	1	1	1
				19	90102-GHR-J30	Screw, Tapping, 4x10	2	2	2
				20	90102-GHR-640	Screw, Tapping, 4x12	1	1	1
				21	90118-KRM-860	Bolt, Flange, 6mm	4	4	4
				22	90677-KRM-860	Nut, Clip, 5mm	5	5	5
				23	91509-KRM-860	Screw, Pan, 5x11.5	5	5	5
Nº de Ref.	NOMO.	Artículo de servicio	THLL	Nº de Ref.	Nº de pieza	Descripción	Cant. Req'd CG150 KS9 ES9 ESD9			Nº de série	Nota
				16	63108-KVS-600	Protector, Visor Delantero	2	2	2
				17	86150-GFC-901	Franja (MARUI)	1	1	1
					86150-GFC-902	Franja (UEHARA)	1	1	1
				18	90101-KVS-600	Perno de Ajuste	1	1	1
				19	90102-GHR-J30	Tornillo, Aterrajaz, 4x10	2	2	2
				20	90102-GHR-640	Tornillo, Aterrajaz, 4x12	1	1	1
				21	90118-KRM-860	Perno, Reborde, 6mm	4	4	4
				22	90677-KRM-860	Tuerca, Traba, 5mm	5	5	5
				23	91509-KRM-860	Tornillo, Phillips, 5x11,5	5	5	5

3



Voltar
Back
Volver

C-2
Instrumentos
Meter
Instrumentos



Ref. N°	N.O.S.	Item de serviço	T.M.O.	Ref. N°	N° da peça	Descrição	Qtd. CG150 KS9 ES9 ESD9			N° de série	Tipo
3	8121A1	Instrumentos, Conj.	0,3	1	34907-KGA-E01	Lâmpada (12V2W)	5	5	5
4	8121H1	Velocímetro	0,4	2	34908-KGA-E01	Lâmpada (12V3W) (Sinalizador)	1	1	1
6	8121B3	Carcça, Instrumentos	0,5	3	37100-KVS-601	Instrumentos, Conj.	1	1	-	BR,3LA
7	6161G4	Soquete Conj., Lâmpada	37100-KVS-610	1	1	-	MIX
.....	Instrumentos	0,4	37100-KVS-901	Instrumentos, Conj.	-	-	1	BR,3LA
8	8121B7	Lentes, Instrumentos	0,3	37100-KVS-910	-	-	1	MIX
9	3101C0	Medidor, Combustível	0,4	4	37200-KVS-601	Velocímetro Comp. (KPH)	1	1	-	BR,3LA
11	811160	Cabo, Velocímetro	0,2	37200-KVS-611	1	1	-	MIX
22	(18,19)	37200-KVS-901	Velocímetro Comp. (KPH)	-	-	1	BR,3LA
.....	8121C4	Soquete Conj., Indicador	0,1	37200-KVS-911	-	-	1	MIX
.....	5	37215-KS3-901	Braçadeira	1	1	1
.....	6	37220-KVS-601	Carcça Conj.	1	1	1
.....	7	37223-KVS-601	Soquete, Comp.	1	1	1
.....	8	37230-KVS-601	Lentes	1	1	-
.....	37230-KVS-901	Lentes Conj.	-	-	1
.....	9	37300-KVS-601	Medidor Comp., Combustível	1	1	1	BR,3LA
.....	37300-KVS-610	1	1	1	MIX
.....	10	37305-KE5-008	Parafuso-arruela, 3x22	3	3	3
.....	11	44830-KVS-600	Cabo Comp., Velocímetro	1	1	1
.....	13	90032-KW3-008	Parafuso, Fixação, 4x14	1	1	1
.....	14	90035-166-008	Parafuso-arruela, Especial, 4x10	2	2	2
.....	15	90101-KY6-008	Parafuso, Fixação, 3x14	4	4	4

3



Voltar
Back
Volver

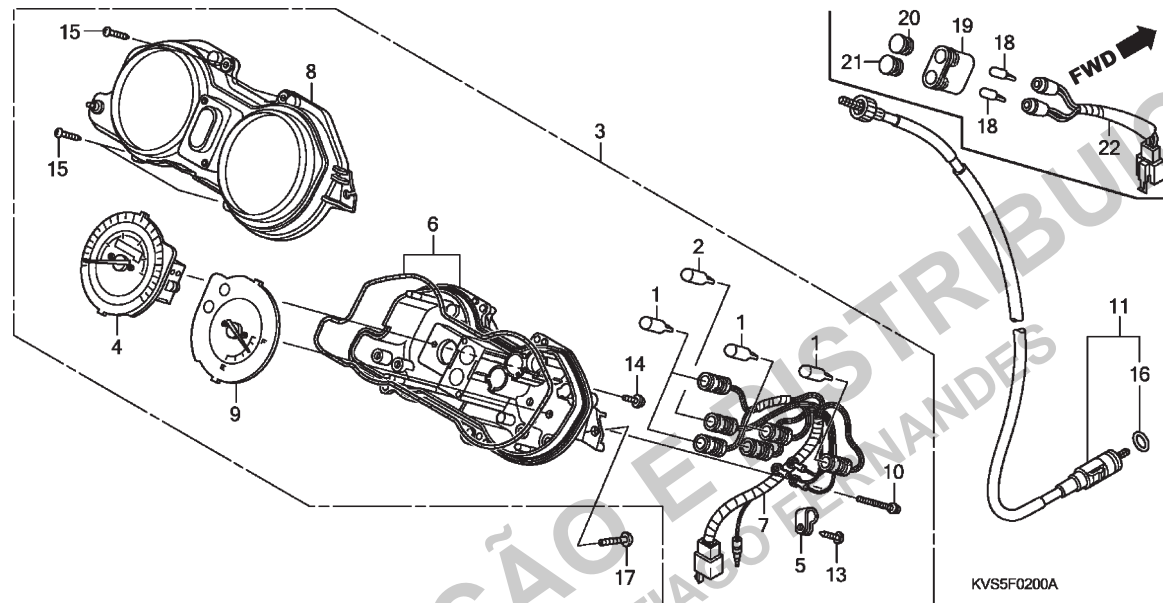
Ref. Nº	L.O.N.	Service Item	F.R.T.	Ref. Nº	Part. Nº	Description	Reqd. Qty. CG150 KS9 ES9 ESD9	Serial Nº	Note
3	8121A1	Meter Assy., Combination	0.3	1	34907-KGA-E01	Bulb, Wedge Base (12V2W)	5 5 5		
4	8121H1	Speedometer	0.4	2	34908-KGA-E01	Bulb, Wedge Base (12V3W) (Turn)	1 1 1		
6	8121B3	Case, Meter	0.5	3	37100-KVS-601	Meter Assy., Combination	1 1 -		BR,3LA
7	6161G4	Socket Assy., Meter Bulb	0.4		37100-KVS-610	1 1 -		MIX
8	8121B7	Lens, Meter	0.3		37100-KVS-901	Meter Assy., Combination	- - 1		BR,3LA
9	3101C0	Meter, Fuel	0.4		37100-KVS-910	- - 1		MIX
11	811160	Cable, Speedometer	0.2	4	37200-KVS-601	Speedometer Comp. (KPH)	1 1 -		BR,3LA
22	(18,19)			37200-KVS-611	1 1 -		MIX
	8121C4	Socket Assy., Indicator	0.1		37200-KVS-901	Speedometer Comp. (KPH)	- - 1		BR,3LA
					37200-KVS-911	- - 1		MIX
				5	37215-KS3-901	Clamp	1 1 1		
				6	37220-KVS-601	Case Assy.	1 1 1		
				7	37223-KVS-601	Socket Comp.	1 1 1		
				8	37230-KVS-601	Lens	1 1 -		
					37230-KVS-901	Lens Assy.	- - 1		
				9	37300-KVS-601	Meter Comp., Fuel	1 1 1		BR,3LA
					37300-KVS-610	1 1 1		MIX
				10	37305-KE5-008	Screw-Washer, 3x22	3 3 3		
				11	44830-KVS-600	Cable Comp., Speedometer	1 1 1		
				13	90032-KW3-008	Screw, Tapping, 4x14	1 1 1		
				14	90035-166-008	Screw-Washer, Special, 4x10	2 2 2		
				15	90101-KY6-008	Screw, Tapping, 3x14	4 4 4		
Nº de Ref.	NOMO.	Artículo de servicio	THLL	Nº de Ref.	Nº de pieza	Descripción	Cant. Reqd CG150 KS9 ES9 ESD9	Nº de série	Nota
3	8121A1	Ens. Instrumentos	0.3	1	34907-KGA-E01	Lámpara (12V2W)	5 5 5		
4	8121H1	Instrumentos	0.4	2	34908-KGA-E01	Lámpara (12V3W) (Luz Intermitente)	1 1 1		
6	8121B3	Caja, Instrumentos	0.5	3	37100-KVS-601	Ens. Instrumentos	1 1 -		BR,3LA
7	6161G4	Ens. Portalámpara, Lámpara Instrumentos	0.4		37100-KVS-610	1 1 -		MIX
8	8121B7	Lentes, Instrumentos	0.3		37100-KVS-901	Ens. Instrumentos	- - 1		BR,3LA
9	3101C0	Medidor, Combustible	0.4		37100-KVS-910	- - 1		MIX
11	811160	Cable, Velocímetro	0.2	4	37200-KVS-601	Velocímetro (KPH)	1 1 -		BR,3LA
22	(18,19)			37200-KVS-611	1 1 -		MIX
	8121C4	Ens. Portalámpara, Indicador	0.1		37200-KVS-901	Velocímetro (KPH)	- - 1		BR,3LA
					37200-KVS-911	- - 1		MIX
				5	37215-KS3-901	Abrazadera	1 1 1		
				6	37220-KVS-601	Ens. Caja	1 1 1		
				7	37223-KVS-601	Portalámpara	1 1 1		
				8	37230-KVS-601	Lentes	1 1 -		
					37230-KVS-901	Ens. Lentes	- - 1		
				9	37300-KVS-601	Medidor, Combustible	1 1 1		BR,3LA
					37300-KVS-610	1 1 1		MIX
				10	37305-KE5-008	Tornillo-arandela, 3x22	3 3 3		
				11	44830-KVS-600	Cable, Velocímetro	1 1 1		
				13	90032-KW3-008	Tornillo, Aterrajaz, 4x14	1 1 1		
				14	90035-166-008	Tornillo-arandela, Especial, 4x10	2 2 2		
				15	90101-KY6-008	Tornillo, Aterrajaz, 3x14	4 4 4		

3



Voltar
Back
Volver

C-2
Instrumentos
Meter
Instrumentos



Ref. Nº	N.O.S.	Item de serviço	T.M.O.	Ref. Nº	Nº da peça	Descrição	Qtd. CG150			Nº de série	Tipo
							KS9	ES9	ESD9		
				16	91352-GAZ-930	Anel, Vedação, 8,5x1,5	1	1	1
				17	93903-35310	Parafuso, Fixação, 5x16	3	3	3
				18	34908-MG9-951	Lâmpada (12V 1,7W)	2	2	2	MIX
				19	37550-KVS-610	Bucha, Lâmpada	1	1	1	MIX
				20	37561-KVS-610	Lentes (ALC)	1	1	1	MIX
				21	37562-KVS-610	Lentes (MIX)	1	1	1	MIX
				22	37572-KVS-611	Fiação Comp.	1	1	1	MIX

3



Voltar
Back
Volver

Ref. Nº	L.O.N.	Service Item	F.R.T.	Ref. Nº	Part. Nº	Description	Reqd. Qty. CG150 KS9 ES9 ESD9	Serial Nº	Note
				16	91352-GAZ-930	O-Ring, 8.5x1.5	1 1 1
				17	93903-35310	Screw, Tapping, 5x16	3 3 3
				18	34908-MG9-951	Bulb, Wedge Base (12V 1.7W)	2 2 2	MIX
				19	37550-KVS-610	Grommet, Pilot Lamp	1 1 1	MIX
				20	37561-KVS-610	Lens, Pilot (ALC)	1 1 1	MIX
				21	37562-KVS-610	Lens, Pilot (MIX)	1 1 1	MIX
				22	37572-KVS-611	Cord Comp.	1 1 1	MIX
Nº de Ref.	NOMO.	Artículo de servicio	THLL	Nº de Ref.	Nº de pieza	Descripción	Cant. Req'd CG150 KS9 ES9 ESD9	Nº de série	Nota
				16	91352-GAZ-930	Anillo Tórico, 8,5x1,5	1 1 1
				17	93903-35310	Tornillo, Aterrajar, 5x16	3 3 3
				18	34908-MG9-951	Lámpara (12V 1,7W)	2 2 2	MIX
				19	37550-KVS-610	Cojín, Lámpara	1 1 1	MIX
				20	37561-KVS-610	Lentes (ALC)	1 1 1	MIX
				21	37562-KVS-610	Lentes (MIX)	1 1 1	MIX
				22	37572-KVS-611	Cableado	1 1 1	MIX

3



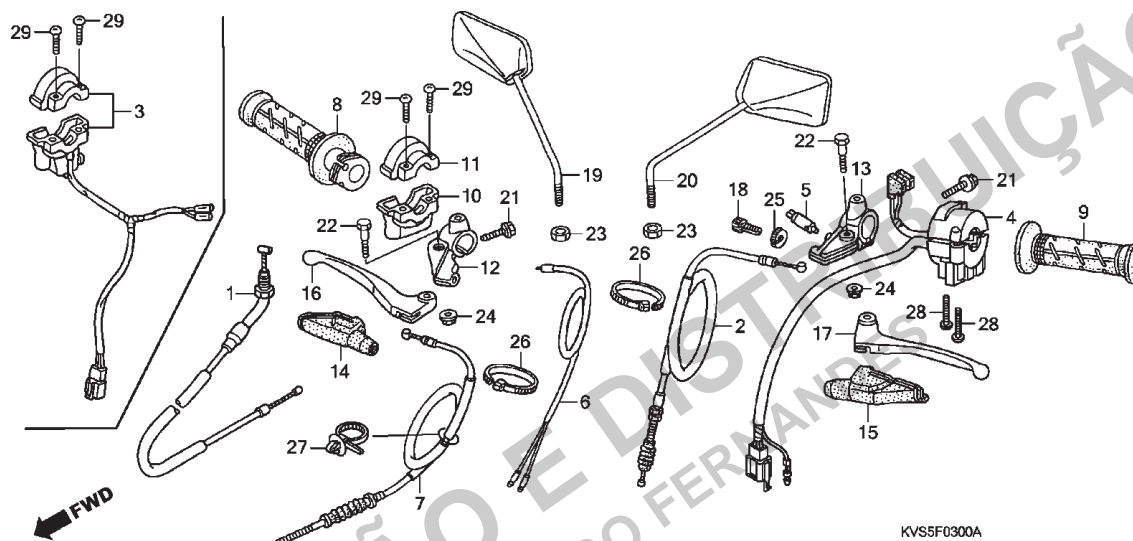
Voltar
Back
Volver

C-3

**Alavancas • Interruptores •
Cabos**

Handle Lever • Switch • Cable

**Palancas • Interruptores •
Cables**



Ref. Nº	N.O.S.	Item de serviço	T.M.O.	Ref. Nº	Nº da peça	Descrição	Qt. CG150 KS9 ES9 ESD9			Nº de série	Tipo
1	811100	Cabo, Acelerador	0,4	1	17910-KVS-600	Cabo Comp., Acelerador	1	1	1
2	811115	Cabo, Embreagem	0,2	2	22870-KVS-600	Cabo Comp., Embreagem	1	1	1
3	615116	Interruptor, Partida	0,3	3	35150-KVS-700	Interruptor Conj., Partida	-	1	-
4	615118	Interruptor, Sinalizador	0,4	4	35150-KVS-900	Interruptor Conj., Partida	-	-	1
5	6151A9	Interruptor, Embreagem	0,2	4	35200-KVS-601	Interruptor Conj., Sinalizador	1	1	1
6	6151B2	Interruptor, Freio Dianteiro	0,3	5	35330-413-003	Interruptor Comp., Alavanca Dianteira ...	1	1	1
7	811125	Cabo, Freio Dianteiro	0,3								
8	810150	Manopla, Acelerador	0,1	6	35340-KVS-601	Interruptor Conj., Freio Dianteiro	1	1	-
9	8101C0	Manopla: Esquerda	0,1	7	45450-KVS-600	Cabo Comp., Freio Dianteiro	1	1	-
11	810155	Carcaça, Acelerador	0,2	8	53140-KVS-600	Manopla Comp., Direita	1	1	1
12	8101C9	Suporte, Alavanca Manopla: Direito	0,2	9	53166-KGA-900	Manopla, Esquerda	1	1	1
	8101D0	Suporte, Alavanca Manopla: Ambos	0,4	10	53167-KRM-860	Carcaça A, Manopla	1	-	-
13	8101C8	Suporte, Alavanca Manopla: Esquerda	0,2	11	53168-GCE-900	Carcaça, Inferior Acelerador (Superior) .	1	-	-
	8101D0	Suporte, Alavanca Manopla: Ambos	0,4	12	53171-KGA-900	Suporte, Superior Alavanca Direita	1	1	-
16	8101C7	Alavanca, Manopla: Direita	0,1	13	53172-KVS-600	Suporte, Superior Alavanca Esquerda ...	1	1	1
	8101F5	Alavanca, Manopla: Ambas	0,2	14	53173-KY0-970	Tampa, Alavanca Direita	1	1	-
17	8101C6	Alavanca, Manopla: Esquerda	0,1	15	53174-KVS-600	Capa, Alavanca Esquerda	1	1	1
	8101F5	Alavanca, Manopla: Ambas	0,2	16	53175-KVS-600	Alavanca, Direita Guidão	1	1	-
				17	53178-KVS-600	Alavanca, Esquerda Guidão	1	1	1
				18	53192-KRM-860	Parafuso, Ajuste Cabo	1	1	1
				19	88210-KRM-B91	Espelho Retrovisor Comp., Direito	1	1	1	BR,3LA
					88210-KVS-911	1	1	1	MIX
				20	88220-KRM-B91	Espelho Retrovisor Comp., Esquerdo	1	1	1	BR,3LA
					88220-KVS-911	1	1	1	MIX

3



**Voltar
Back
Volver**

Ref. Nº	L.O.N.	Service Item	F.R.T.	Ref. Nº	Part. Nº	Description	Reqd. Qty. CG150 KS9 ES9 ESD9	Serial Nº	Note
1	811100	Cable, Throttle	0.4	1	17910-KVS-600	Cable Comp., Throttle	1 1 1		
2	811115	Cable, Clutch	0.2	2	22870-KVS-600	Cable Comp., Clutch	1 1 1		
3	615116	Switch, Starter	0.3	3	35150-KVS-700	Switch Assy., Starter	— 1 —		
4	615118	Switch, Winker	0.4		35150-KVS-900	Switch Assy., Starter	— — 1		
5	6151A9	Switch, Clutch	0.2	4	35200-KVS-601	Switch Assy., Winker	1 1 1		
6	6151B2	Switch, Front Stop	0.3	5	35330-413-003	Switch Comp., Fr. Lever	1 1 1		
7	811125	Cable, Front Brake	0.3						
8	810150	Grip, Throttle	0.1	6	35340-KVS-601	Switch Assy., Fr. Stop	1 1 —		
9	8101C0	Grip, Handle: Left	0.1	7	45450-KVS-600	Cable Comp., Fr. Brake	1 1 —		
11	810155	Housing, Throttle	0.2	8	53140-KVS-600	Grip Comp., R. Handle	1 1 1		
12	8101C9	Bracket, Handle Lever: Right	0.2	9	53166-KGA-900	Grip, L. Handle	1 1 1		
	8101D0	Bracket, Handle Lever: Both	0.4	10	53167-KRM-860	Housing A, Grip	1 — —		
13	8101C8	Bracket, Handle Lever: Left	0.2						
	8101D0	Bracket, Handle Lever: Both	0.4	11	53168-GCE-900	Housing, Under Throttle (Upper)	1 — —		
16	8101C7	Lever, Handle: Right	0.1	12	53171-KGA-900	Bracket, R. Handle Lever	1 1 —		
	8101F5	Lever, Handle: Both	0.2	13	53172-KVS-600	Bracket, L. Handle Lever	1 1 1		
17	8101C6	Lever, Handle: Left	0.1	14	53173-KY0-970	Cover, R. Handle Lever	1 1 —		
	8101F5	Lever, Handle: Both	0.2	15	53174-KVS-600	Cover, L. Handle Lever	1 1 1		
				16	53175-KVS-600	Lever, R. Steering Handle	1 1 —		
				17	53178-KVS-600	Lever, L. Steering Handle	1 1 1		
				18	53192-KRM-860	Bolt, Wire Adjusting	1 1 1		
				19	88210-KRM-B91	Mirror Comp., R. Back	1 1 1		BR,3LA
					88210-KVS-911	1 1 1		MIX
				20	88220-KRM-B91	Mirror Comp., L. Back	1 1 1		BR,3LA
					88220-KVS-911	1 1 1		MIX
Nº de Ref.	NOMO.	Artículo de servicio	THLL	Nº de Ref.	Nº de pieza	Descripción	Cant. Reqd CG150 KS9 ES9 ESD9	Nº de série	Nota
1	811100	Cable, Acelerador	0.4	1	17910-KVS-600	Cable, Acelerador	1 1 1		
2	811115	Cable, Embrague	0.2	2	22870-KVS-600	Cable, Embrague	1 1 1		
3	615116	Interruptor, Arranque	0.3	3	35150-KVS-700	Ens. Interruptor, Arranque	— 1 —		
4	615118	Interruptor, Luz Intermitente	0.4		35150-KVS-900	Ens. Interruptor, Arranque	— — 1		
5	6151A9	Interruptor, Embrague	0.2	4	35200-KVS-601	Ens. Interruptor, Luz Intermitente	1 1 1		
6	6151B2	Interruptor, Freno Delantero	0.3	5	35330-413-003	Interruptor, Palanca Delantera	1 1 1		
7	811125	Cable, Freno Delantero	0.3						
8	810150	Empuñadura, Acelerador	0.1	6	35340-KVS-601	Ens. Interruptor, Freno Delantero	1 1 —		
9	8101C0	Empuñadura: Izquierda	0.1	7	45450-KVS-600	Cable, Freno Delantero	1 1 —		
11	810155	Carcasa, Acelerador	0.2	8	53140-KVS-600	Empuñadura, Derecha	1 1 1		
12	8101C9	Soporte, Palanca Empuñadura:		9	53166-KGA-900	Empuñadura, Izquierda	1 1 1		
		Derecha	0.2	10	53167-KRM-860	Carcasa A, Empuñadura	1 — —		
	8101D0	Soporte, Palanca Empuñadura:							
		Ambos	0.4	11	53168-GCE-900	Carcasa, Inferior Acelerador (Superior)	1 — —		
13	8101C8	Soporte, Palanca Empuñadura:		12	53171-KGA-900	Soporte, Palanca Derecha	1 1 —		
		Izquierdo	0.2	13	53172-KVS-600	Soporte, Palanca Izquierda	1 1 1		
	8101D0	Soporte, Palanca Empuñadura:		14	53173-KY0-970	Cubierta, Palanca Derecha	1 1 —		
		Ambos	0.4	15	53174-KVS-600	Cubierta, Palanca Izquierda	1 1 1		
16	8101C7	Palanca, Empuñadura: Derecha	0.1						
	8101F5	Palanca, Empuñadura: Ambas	0.2	16	53175-KVS-600	Palanca, Derecha Tubo de Manubrio	1 1 —		
17	8101C6	Palanca, Empuñadura: Izquierda	0.1	17	53178-KVS-600	Palanca, Izquierda Tubo de Manubrio	1 1 1		
	8101F5	Palanca, Empuñadura: Ambas	0.2	18	53192-KRM-860	Perno, Ajuste Cable	1 1 1		
				19	88210-KRM-B91	Espejo Retrovisor, Derecho	1 1 1		BR,3LA
					88210-KVS-911	1 1 1		MIX
				20	88220-KRM-B91	Espejo Retrovisor, Izquierdo	1 1 1		BR,3LA
					88220-KVS-911	1 1 1		MIX

3



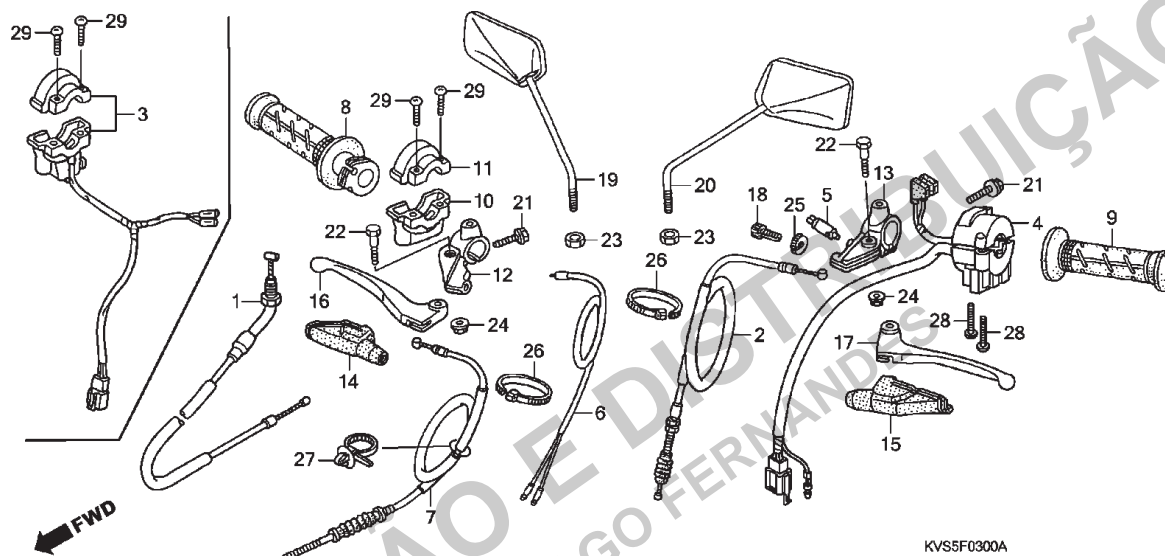
Voltar
Back
Volver

C-3

Alavancas • Interruptores •
Cabos

Handle Lever • Switch • Cable

Palancas • Interruptores •
Cables



Ref. Nº	N.O.S.	Item de serviço	T.M.O.	Ref. Nº	Nº da peça	Descrição	Qtd. CG150 KS9 ES9 ESD9			Nº de série	Tipo
				21	90032-GHR-F00	Parafuso, Flange, 6x25	2	2	1
				22	90113-KRM-860	Parafuso Pivô, Alavanca	2	2	1
				23	90202-GHR-E50	Porca, Sextavada, 10mm	2	2	2
					94002-10070-0S	-	-	2	MIX
				24	90208-GHR-630	Porca, Flange, 6mm	2	2	1
				25	90322-KRM-860	Porca, Fixação	1	1	1
				26	90650-KW3-000	Presilha, Cabo	2	2	2
				27	91541-S0A-003	Presilha, Fiação (Preto) (145mm)	1	1	-
				28	90227-GHR-D80	Parafuso, Phillips, 5x20	2	2	2
				29	90227-GHR-D90	Parafuso, Phillips, 5x22	2	2	2

3



Voltar
Back
Volver

Ref. Nº	L.O.N.	Service Item	F.R.T.	Ref. Nº	Part. Nº	Description	Reqd. Qty. CG150 KS9 ES9 ESD9	Serial Nº	Note
				21	90032-GHR-F00	Bolt, Flange, 6x25	2 2 1
				22	90113-KRM-860	Bolt, Handle Lever Pivot	2 2 1
				23	90202-GHR-E50	Nut, Hex., 10mm	2 2 2
					94002-10070-0S	- - 2	MIX
				24	90208-GHR-630	Nut, Flange, 6mm	2 2 1
				25	90322-KRM-860	Nut, Fixing	1 1 1
				26	90650-KW3-000	Band, Wire	2 2 2
				27	91541-S0A-003	Clip, Harness Band (Black) (145mm)	1 1 -
				28	90227-GHR-D80	Screw, Pan, 5x20	2 2 2
				29	90227-GHR-D90	Screw, Pan, 5x22	2 2 2
Nº de Ref.	NOMO.	Artículo de servicio	THLL	Nº de Ref.	Nº de pieza	Descripción	Cant. Reqd CG150 KS9 ES9 ESD9	Nº de série	Nota
				21	90032-GHR-F00	Perno, Reborde, 6x25	2 2 1
				22	90113-KRM-860	Perno Pivote, Palanca	2 2 1
				23	90202-GHR-E50	Tuerca, Hex., 10mm	2 2 2
					94002-10070-0S	- - 2	MIX
				24	90208-GHR-630	Tuerca, Reborde, 6mm	2 2 1
				25	90322-KRM-860	Tuerca, Fijación	1 1 1
				26	90650-KW3-000	Presilla, Cable	2 2 2
				27	91541-S0A-003	Presilla, Cableado (Negro) (145mm)	1 1 -
				28	90227-GHR-D80	Tornillo, Phillips, 5x20	2 2 2
				29	90227-GHR-D90	Tornillo, Phillips, 5x22	2 2 2

3



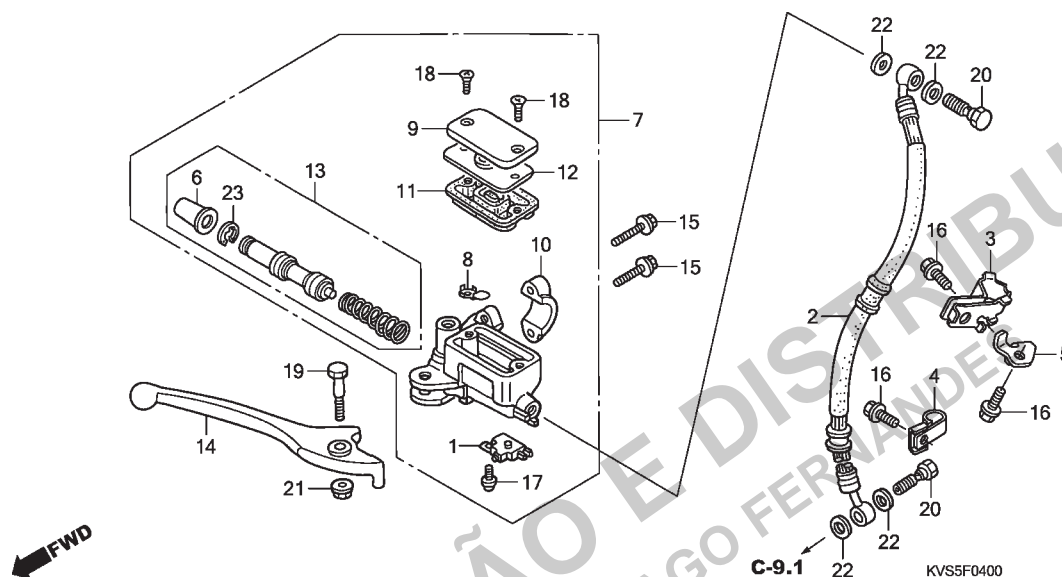
Voltar
Back
Volver

C-4

Cilindro Mestre do Freio Dianteiro

Fr. Brake Master Cylinder

Cilindro Maestro del Freno Delantero



Ref. N°	N.O.S.	Item de serviço	T.M.O.	Ref. N°	N° da peça	Descrição	Qtd. CG150 KS9 ES9 ESD9	N° de série	Tipo
1	6151B2	Interruptor, Freio Dianteiro	0,1	1	35340-MA5-671	Interruptor Conj., Freio Dianteiro	- - 1
2	7121A0	Mangueira, Freio Dianteiro	0,4	2	45126-KVS-901	Mangueira Comp., Freio Dianteiro	- - 1
		• Inclui: Sangria dos freios		3	45155-KVS-900	Braçadeira A, Mangueira Freio Dianteiro	- - 1
7	712105	Cilindro Mestre, Freio Dianteiro	0,4	4	45156-KVS-900	Braçadeira B, Mangueira Freio Dianteiro	- - 1
		• Inclui: Sangria dos freios		5	45161-KVS-900	Suporte, Braçadeira Mangueira Freio	- - 1
11	7121G6	Diafragma, Cilindro Mestre		6	45504-410-003	Capa, Comp.	- - 1
13	7121G9	Pistão Jogo, Cilindro Mestre		7	45510-KBW-305	Cilindro Mestre Secundário Conj.,	- - 1
		Freio Dianteiro	0,1			Freio Dianteiro	- - 1
		• Inclui: Sangria dos freios		8	45512-MA6-006	Protetor	- - 1
14	8101C7	Alavanca, Manopla: Direita	0,1	9	45513-KV2-901	Tampa, Cilindro Mestre	- - 1
	8101F5	Alavanca, Manopla: Ambas	0,2	10	45517-166-006	Suporte, Cilindro Mestre	- - 1
				11	45520-MG7-006	Diafragma	- - 1
				12	45521-HA2-006	Placa, Diafragma	- - 1
				13	45530-471-831	Cilindro Mestre, Conj.	- - 1
				14	53175-KBW-900	Alavanca, Direita Guidão	- - 1
				15	90032-GHR-E90	Parafuso, Flange, 6x22	- - 2
				16	90040-GHR-E40	Parafuso, Flange, 6x12	- - 3
				17	90101-KRM-R80	Parafuso-arruela, 4x12	- - 1
				18	90104-KRM-R80	Parafuso, Phillips, 4x12	- - 2
				19	90114-KBZ-900	Parafuso, Alavanca	- - 1
				20	90145-MS9-612	Parafuso, Óleo, 10x22	- - 2
				21	90208-GHR-630	Porca, Flange, 6mm	- - 1
				22	90545-300-000	Arruela, Parafuso Óleo	- - 4
				23	90651-MA5-671	Anel Elástico	- - 1

3



Voltar
Back
Volver

Ref. Nº	L.O.N.	Service Item	F.R.T.	Ref. Nº	Part. Nº	Description	Reqd. Qty. CG150 KS9 ES9 ESD9	Serial Nº	Note
1	6151B2	Switch, Front Stop	0.1	1	35340-MA5-671	Switch Assy., Fr. Stop	- - 1		
2	7121A0	Hose, Front Brake	0.4	2	45126-KVS-901	Hose Comp., Fr. Brake	- - 1		
		• Includes: Bleed Brakes		3	45155-KVS-900	Clamper A, Fr. Brake Hose	- - 1		
7	712105	Cylinder, Front Brake Master	0.4	4	45156-KVS-900	Clamper B, Fr. Brake Hose	- - 1		
		• Includes: Bleed Brakes		5	45161-KVS-900	Stay, Brake Hose Clamper	- - 1		
11	7121G6	Diaphragm, Front Brake Master		6	45504-410-003	Boot Comp.	- - 1		
		Cylinder	0.1	7	45510-KBW-305	Cylinder Sub Assy., Fr. Brake Master	- - 1		
13	7121G9	Piston Set, Front Brake Master	0.4	8	45512-MA6-006	Protector	- - 1		
		• Includes: Bleed Brakes		9	45513-KV2-901	Cap, Master Cylinder	- - 1		
14	8101C7	Lever, Handle: Right	0.1	10	45517-166-006	Holder, Master Cylinder	- - 1		
	8101F5	Lever, Handle: Both	0.2						
				11	45520-MG7-006	Diaphragm	- - 1		
				12	45521-HA2-006	Plate, Diaphragm	- - 1		
				13	45530-471-831	Cylinder Set, Master	- - 1		
				14	53175-KBW-900	Lever, R. Handle	- - 1		
				15	90032-GHR-E90	Bolt, Flange, 6x22	- - 2		
				16	90040-GHR-E40	Bolt, Flange, 6x12	- - 3		
				17	90101-KRM-R80	Screw-Washer, 4x12	- - 1		
				18	90104-KRM-R80	Screw, Flat, 4x12	- - 2		
				19	90114-KBZ-900	Bolt, Handle Lever	- - 1		
				20	90145-MS9-612	Bolt, Oil, 10x22	- - 2		
				21	90208-GHR-630	Nut, Flange, 6mm	- - 1		
				22	90545-300-000	Washer, Oil Bolt	- - 4		
				23	90651-MA5-671	Circlip	- - 1		
Nº de Ref.	NOMO.	Artículo de servicio	THLL	Nº de Ref.	Nº de pieza	Descripción	Cant. Reqd CG150 KS9 ES9 ESD9	Nº de série	Nota
1	6151B2	Interruptor, Freno Delantero	0,1	1	35340-MA5-671	Ens. Interruptor, Freno Delantero	- - 1		
2	7121A0	Manguera, Freno Delantero	0,4	2	45126-KVS-901	Manguera, Freno Delantero	- - 1		
		• Incluye: Sangría de los frenos		3	45155-KVS-900	Abrazadera A, Manguera	- - 1		
7	712105	Cilindro Maestro, Freno Delantero	0,4			Freno Delantero	- - 1		
		• Incluye: Sangría de los frenos		4	45156-KVS-900	Abrazadera B, Manguera	- - 1		
11	7121G6	Diaphragma, Cilindro Maestro del		5	45161-KVS-900	Freno Delantero	- - 1		
		Freno Delantero				Soporte, Abrazadera Manguera Freno ...	- - 1		
		Cilindro	0,1	6	45504-410-003	Tapa	- - 1		
13	7121G9	Pistón Juego, Cilindro Maestro del		7	45510-KBW-305	Ens. Cilindro Maestro, Freno Delantero ..	- - 1		
		Freno Delantero	0,4	8	45512-MA6-006	Protector	- - 1		
		• Incluye: Sangría de los frenos		9	45513-KV2-901	Tapa, Cilindro Maestro	- - 1		
14	8101C7	Palanca, Empuñadura: Derecha	0,1	10	45517-166-006	Soporte, Cilindro Maestro	- - 1		
	8101F5	Palanca, Empuñadura: Ambas	0,2						
				11	45520-MG7-006	Diaphragma	- - 1		
				12	45521-HA2-006	Placa, Diaphragma	- - 1		
				13	45530-471-831	Cilindro Maestro	- - 1		
				14	53175-KBW-900	Palanca, Derecha Tubo de Manubrio	- - 1		
				15	90032-GHR-E90	Perno, Reborde, 6x22	- - 2		
				16	90040-GHR-E40	Perno, Reborde, 6x12	- - 3		
				17	90101-KRM-R80	Tornillo-arandela, 4x12	- - 1		
				18	90104-KRM-R80	Tornillo, Phillips, 4x12	- - 2		
				19	90114-KBZ-900	Perno, Palanca	- - 1		
				20	90145-MS9-612	Perno, Aceite, 10x22	- - 2		
				21	90208-GHR-630	Tuerca, Reborde, 6mm	- - 1		
				22	90545-300-000	Arandela, Perno Aceite	- - 4		
				23	90651-MA5-671	Grapa, Circular	- - 1		

3



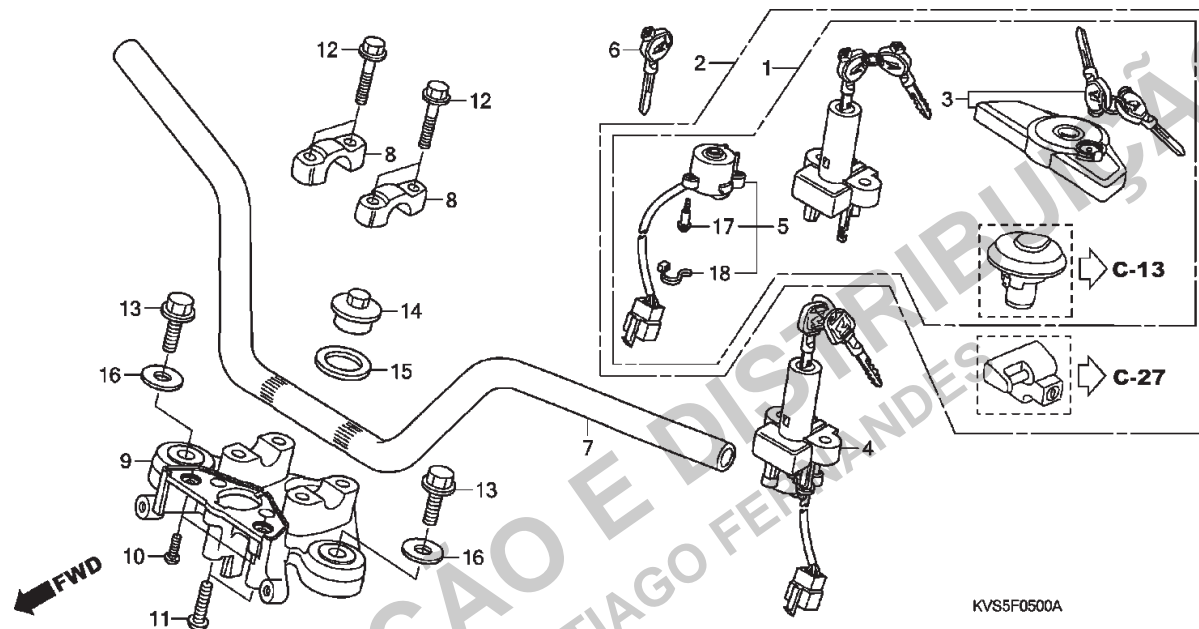
Voltar
Back
Volver

C-5

Guidão • Mesa Superior

Handle Pipe • Top Bridge

Tubo de Manubrio •
Puente Superior



Ref. Nº	N.O.S.	Item de serviço	T.M.O.	Ref. Nº	Nº da peça	Descrição	Qtd. CG150 KS9 ES9 ESD9			Nº de série	Tipo
1	(2)			1	35010-KVS-601	Chaves, Jogo	1	1	—		
1	6151A1	Chaves, Jogo	0,8	2	35010-KVS-901	Chaves, Jogo	—	—	1		
3	6151A2	Chave, Obturador	0,6	3	35011-KVS-600	Obturador, Jogo Chave	1	1	1		
4	615145	Interruptor, Ignição & Trava	0,7	4	35100-KVS-602	Interruptor Conj., Ignição & Trava	1	1	1		
5	6151C2	Base, Contato	0,5	5	35101-KVS-601	Base Comp., Contato	1	1	1		
7	810100	Guidão	0,5								
9	510110	Mesa Superior	0,7	6	35121-KVS-600	Chave, Virgem (60KEYTOP2REPOORDER)	1	1	1		
				7	53100-KVS-600	Guidão Comp.	1	1	—		
					53100-KVS-900	Guidão Comp.	—	—	1		
				8	53131-KVS-600	Suporte, Superior Manopla	2	2	2		
				9	53230-KVS-600	Mesa Superior	1	1	1		
				10	90105-KEB-620	Parafuso, Unidirecional, 6x12	2	2	2		
				11	90107-MBG-000	Parafuso, Unidirecional, 8mm	2	2	2		
				12	90112-KRM-860	Parafuso, Flange, 8x36	4	4	4		
				13	90123-KRM-860	Parafuso, Garfo Dianteiro	2	2	2		
				14	90305-KVS-601	Porca, Coluna Direção	1	1	1		
				15	90503-KVS-600	Arruela, Coluna Direção	1	1	1		
				16	90521-KVS-600	Arruela, 10,3mm	2	2	2		
				17	91059-KY2-711	Parafuso, Fixação, 3x16	3	3	3		
				18	91058-MG9-681	Presilha, Auto-travante	1	1	1		

3



Voltar
Back
Volver

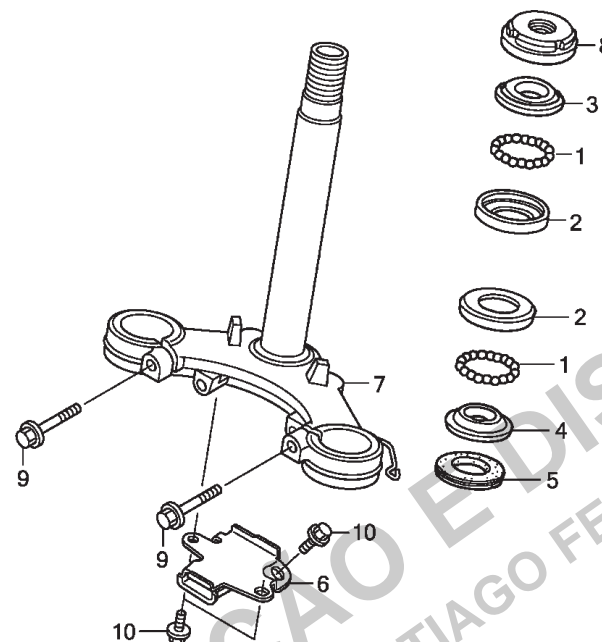
Ref. Nº	L.O.N.	Service Item	F.R.T.	Ref. Nº	Part. Nº	Description	Reqd. Qty. CG150 KS9 ES9 ESD9	Serial Nº	Note
1	(2)			1	35010-KVS-601	Key Set	1 1 -		
6151A1	Key Set	0.8		2	35010-KVS-901	Key Set	- - 1		
3	6151A2	Key, Shutter	0.6	3	35011-KVS-600	Shutter Set, Key	1 1 1		
4	6151A5	Switch, Combination & Lock	0.7	4	35100-KVS-602	Switch Assy., Combination & Lock	1 1 1		
5	6151C2	Base, Contact	0.5	5	35101-KVS-601	Base Comp., Contact	1 1 1		
7	810100	Pipe, Steering Handle	0.5						
9	510110	Bridge, Fork Top	0.7	6	35121-KVS-600	Key, Blank			
					(60KEYTOP2REORDER)		1 1 1		
				7	53100-KVS-600	Pipe Comp., Steering Handle	1 1 -		
					53100-KVS-900	Pipe Comp., Steering Handle	- - 1		
				8	53131-KVS-600	Holder, Handle Upper	2 2 2		
				9	53230-KVS-600	Bridge, Fork Top	1 1 1		
				10	90105-KEB-620	Bolt, One Way, 6x12	2 2 2		
				11	90107-MBG-000	Bolt, One-Way, 8mm	2 2 2		
				12	90112-KRM-860	Bolt, Flange, 8x36	4 4 4		
				13	90123-KRM-860	Bolt, Fr. Fork	2 2 2		
				14	90305-KVS-601	Nut, Steering Stem	1 1 1		
				15	90503-KVS-600	Washer, Steering Stem	1 1 1		
				16	90521-KVS-600	Washer, 10.3mm	2 2 2		
				17	91059-KY2-711	Screw, Tapping, 3x16	3 3 3		
				18	91058-MG9-681	Band, Self Lock	1 1 1		
Nº de Ref.	NOMO.	Artículo de servicio	THLL	Nº de Ref.	Nº de pieza	Descripción	Cant. Req'd CG150 KS9 ES9 ESD9	Nº de série	Nota
1	(2)			1	35010-KVS-601	Juego Llaves	1 1 -		
6151A1	Juego Llaves	0.8		2	35010-KVS-901	Juego Llaves	- - 1		
3	6151A2	Llave, Obturador	0.6	3	35011-KVS-600	Obturador Llave, Juego	1 1 1		
4	6151A5	Interruptor, Encendido & Traba	0.7	4	35100-KVS-602	Ens. Interruptor, Encendido & Traba	1 1 1		
5	6151C2	Base	0.5	5	35101-KVS-601	Base	1 1 1		
7	810100	Tubo de Manubrio	0.5						
9	510110	Puente, Superior Horquilla	0.7	6	35121-KVS-600	Llave (60KEYTOP2REORDER)	1 1 1		
				7	53100-KVS-600	Tubo, Manubrio	1 1 -		
					53100-KVS-900	Tubo, Manubrio	- - 1		
				8	53131-KVS-600	Soporte, Superior Tubo de Manubrio	2 2 2		
				9	53230-KVS-600	Puente, Superior Horquilla	1 1 1		
				10	90105-KEB-620	Perno, Una Vía, 6x12	2 2 2		
				11	90107-MBG-000	Perno, Una Vía, 8mm	2 2 2		
				12	90112-KRM-860	Perno, Reborde, 8x36	4 4 4		
				13	90123-KRM-860	Perno, Horquilla Delantera	2 2 2		
				14	90305-KVS-601	Tuerca, Columna de Dirección	1 1 1		
				15	90503-KVS-600	Arandela, Columna de Dirección	1 1 1		
				16	90521-KVS-600	Arandela, 10,3mm	2 2 2		
				17	91059-KY2-711	Tornillo, Aterrajaz, 3x16	3 3 3		
				18	91058-MG9-681	Presilla, Autotrabante	1 1 1		

3



Voltar
Back
Volver

C-6
Coluna de Direção
Steering Stem
Columna de Dirección



KVS5F0600

Ref. Nº	N.O.S.	Item de serviço	T.M.O.	Ref. Nº	Nº da peça	Descrição	Qtd. CG150			Nº de série	Tipo
							KS9	ES9	ESD9		
2	5101A0	Pista, Esférica Direção: Superior	0,9	1	90901-KSS-900	Esfera, Aço, #8	36	36	36
	5101A1	Pista, Esférica Direção: Inferior	0,9	2	50301-268-010	Pista, Esférica Direção	2	2	2
	5101C9	Pista, Esférica Direção: Ambas	0,9	3	53211-KRM-860	Pista, Cônica Superior Direção	1	1	1
3	5101A9	Pista, Cônica Superior Direção	0,6	4	53212-KRM-860	Pista, Cônica Inferior Direção	1	1	1
4	5101B0	Pista, Cônica Inferior Direção	1,1	5	53214-KGA-C00	Retentor Pó, Coluna Direção	1	1	1
7	510100	Coluna ou Eixo Conj., Direção	0,9	6	53216-KVS-600	Placa, Guia Fiação	1	1	1
8	5101B2	Porca, Superior Coluna Direção	0,6	7	53219-KVS-600	Coluna Direção	1	1	-
					53219-KVS-900	-	-	1
				8	53220-KRM-860	Porca, Superior Coluna Direção	1	1	1
				9	90037-GHR-F40	Parafuso, Flange, 8x35	2	2	2
				10	90040-GHR-620	Parafuso, Flange, 6x8 (SH)	3	3	3

3



Voltar
Back
Volver

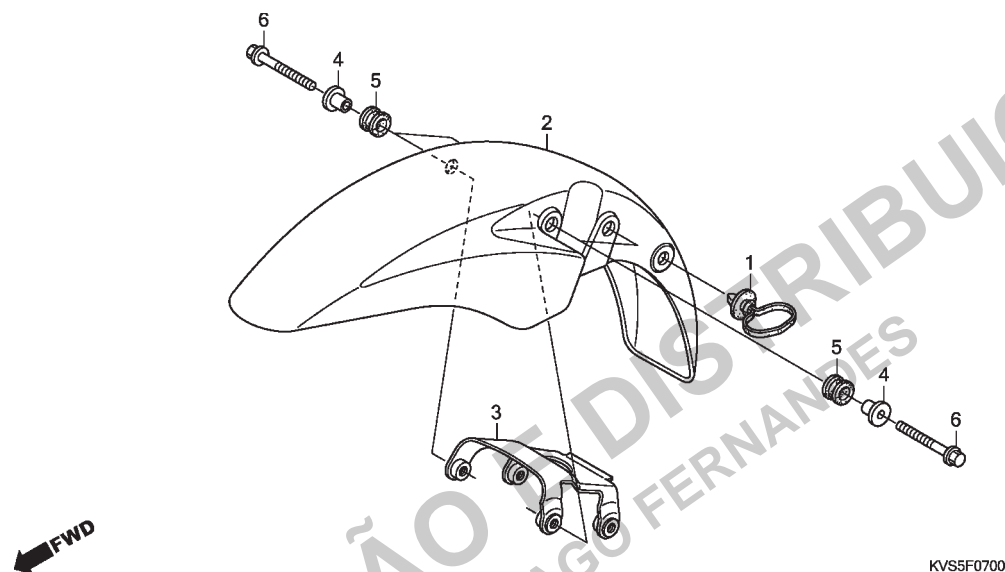
Ref. Nº	L.O.N.	Service Item	F.R.T.	Ref. Nº	Part. Nº	Description	Reqd. Qty. CG150 KS9 ES9 ESD9	Serial Nº	Note
2	5101A0	Race, Steering Ball: Upper	0.9	1	90901-KSS-900	Ball Assy, Steel, #8	36 36 36
	5101A1	Race, Steering Ball: Lower	0.9	2	50301-268-010	Race, Steering Top Ball	2 2 2
	5101C9	Race, Steering Ball: Both	0.9	3	53211-KRM-860	Race, Steering Top Cone	1 1 1
3	5101A9	Race, Steering Top Cone	0.6	4	53212-KRM-860	Race, Steering Bottom Cone	1 1 1
4	5101B0	Race, Steering Bottom Cone	1.1	5	53214-KGA-C00	Dust Seal, Steering Head	1 1 1
7	510100	Stem or Shaft Assy., Steering	0.9						
8	5101B2	Thread, Steering Head Top	0.6	6	53216-KVS-600	Plate, Harness Guide	1 1 1
				7	53219-KVS-600	Steering Stem	1 1 -
					53219-KVS-900	- - 1
				8	53220-KRM-860	Thread Comp., Steering Head Top	1 1 1
				9	90037-GHR-F40	Bolt, Flange, 8x35	2 2 2
				10	90040-GHR-620	Bolt, Flange, 6x8 (SH)	3 3 3
Nº de Ref.	NOMO.	Artículo de servicio	THLL	Nº de Ref.	Nº de pieza	Descripción	Cant. Req'd CG150 KS9 ES9 ESD9	Nº de série	Nota
2	5101A0	Pista, Bola Dirección: Superior	0,9	1	90901-KSS-900	Bolas, Acero, #8	36 36 36
	5101A1	Pista, Bola Dirección: Inferior	0,9	2	50301-268-010	Pista, Esférica Dirección	2 2 2
	5101C9	Pista, Bola Dirección: Ambas	0,9	3	53211-KRM-860	Pista, Cónica Superior Dirección	1 1 1
3	5101A9	Pista, Cónica Superior Dirección	0,6	4	53212-KRM-860	Pista, Cónica Inferior Dirección	1 1 1
4	5101B0	Pista, Cónica Inferior Dirección	1,1	5	53214-KGA-C00	Guardapolvo, Columna de Dirección	1 1 1
7	510100	Ens. Columna o Eje, Dirección	0,9						
8	5101B2	Tuerca, Superior Columna de Dirección	0,6	6	53216-KVS-600	Placa, Guía Cable	1 1 1
				7	53219-KVS-600	Columna de Dirección	1 1 -
					53219-KVS-900	- - 1
				8	53220-KRM-860	Tuerca, Superior Columna de Dirección	1 1 1
				9	90037-GHR-F40	Perno, Reborde, 8x35	2 2 2
				10	90040-GHR-620	Perno, Reborde, 6x8 (SH)	3 3 3

3



Voltar
Back
Volver

C-7
Para-lama Dianteiro
Front Fender
Guardafango Delantero



Ref. Nº	N.O.S.	Item de serviço	T.M.O.	Ref. Nº	Nº da peça	Descrição	Qtd. CG150			Nº de série	Tipo
							KS9	ES9	ESD9		
2	4131B7	Para-lama, Dianteiro	0,2	1	45451-KVS-600	Guia, Cabo Para-lama Dianteiro	1	1	1
3	4131C2	Suporte, Para-lama Dianteiro	0,2	2	61100-KVS-600ZA	Para-lama, Dianteiro			
						NH1	1	1	1
					61100-KVS-600ZB	*NH455M*	1	1	1
					61100-KVS-600ZC	*PB314P*	1	1	1
					61100-KVS-600ZD	*R239*	1	1	1
				3	61102-KVS-600	Suporte, Para-lama Dianteiro	1	1	1
				4	61103-KRM-860	Bucha, Montagem Para-lama Dianteiro ..	4	4	4
				5	61104-KRM-860	Coxim, Fixação Para-lama Dianteiro	4	4	4
				6	90040-GHR-710	Parafuso, Flange, 6x28	4	4	4

3



Voltar
Back
Volver

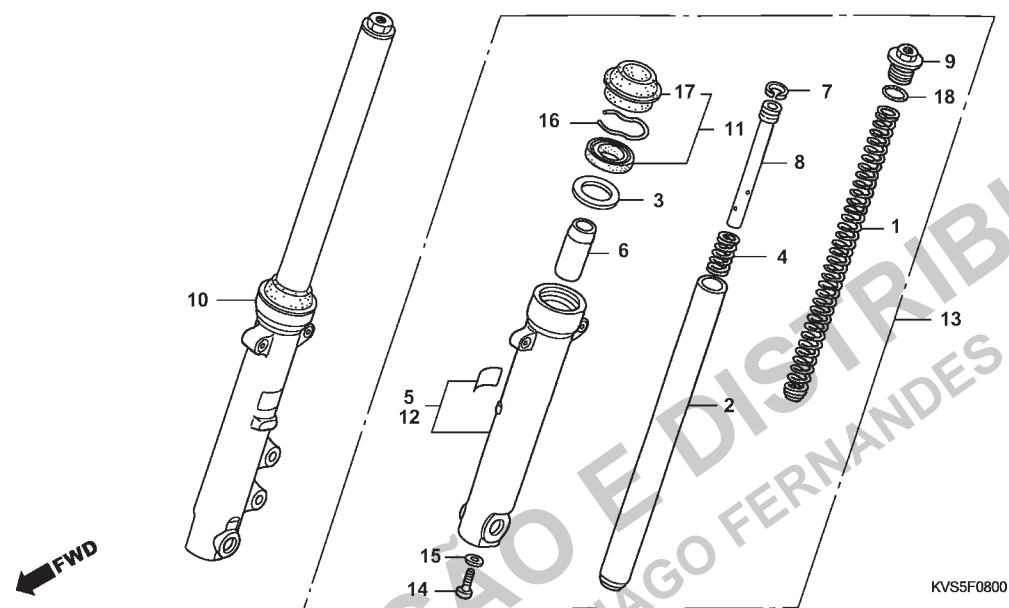
Ref. Nº	L.O.N.	Service Item	F.R.T.	Ref. Nº	Part. Nº	Description	Reqd. Qty. CG150 KS9 ES9 ESD9	Serial Nº	Note
2	4131B7	Fender, Front	0.2	1	45451-KVS-600	Guide, Fr. Fender Cable	1 1 1		
3	4131C2	Stay, Front Fender	0.2	2	61100-KVS-600ZA	Fender, Fr. *NH1*	1 1 1		
					61100-KVS-600ZB	*NH455M*	1 1 1		
					61100-KVS-600ZC	*PB314P*	1 1 1		
					61100-KVS-600ZD	*R239*	1 1 1		
				3	61102-KVS-600	Stay, Fr. Fender	1 1 1		
				4	61103-KRM-860	Collar, Fr. Fender Mounting	4 4 4		
				5	61104-KRM-860	Rubber, Fr. Fender Mounting	4 4 4		
				6	90040-GHR-710	Bolt, Flange, 6x28	4 4 4		
Nº de Ref.	NOMO.	Artículo de servicio	THLL	Nº de Ref.	Nº de pieza	Descripción	Cant. Req'd CG150 KS9 ES9 ESD9	Nº de série	Nota
2	4131B7	Guardafango, Delantero	0.2	1	45451-KVS-600	Guía, Cable Guardafango Delantero	1 1 1		
3	4131C2	Soporte, Guardafango Delantero	0.2	2	61100-KVS-600ZA	Guardafango, Delantero *NH1*	1 1 1		
					61100-KVS-600ZB	*NH455M*	1 1 1		
					61100-KVS-600ZC	*PB314P*	1 1 1		
					61100-KVS-600ZD	*R239*	1 1 1		
				3	61102-KVS-600	Soporte, Guardafango Delantero	1 1 1		
				4	61103-KRM-860	Collarín, Fijación Guardafango Delantero	4 4 4		
				5	61104-KRM-860	Cojín, Fijación Guardafango Delantero	4 4 4		
				6	90040-GHR-710	Perno, Reborde, 6x28	4 4 4		

3



Voltar
Back
Volver

C-8
Garfo Dianteiro
Front Fork
Horquilla Delantera



Ref. Nº	N.O.S.	Item de serviço	T.M.O.	Ref. Nº	Nº da peça	Descrição	Qt. CG150 KS9 ESD9	Nº de série	Tipo
1	5111C5	Mola, Garfo Dianteiro: Esquerda	0,5	1	51401-KRM-861	Mola, Garfo Dianteiro	2 2 2		
	5111C6	Mola, Garfo Dianteiro: Direita	0,5	2	51410-KRM-861	Cilindro Comp., Garfo Dianteiro	2 2 2		
	5111C7	Mola, Garfo Dianteiro: Ambas	0,7	3	51412-KK4-003	Anel, Apoio	2 2 2		
2	5111G2	Cilindro, Garfo Dianteiro: Esquerdo ..	0,6	4	51412-KRM-861	Mola, Retorno	2 2 2		
	5111G3	Cilindro, Garfo Dianteiro: Direito	0,6	5	51430-KVS-601	Cilindro Comp., Inferior Direito	1 1 -		
	5111G4	Cilindro, Garfo Dianteiro: Ambos	0,9		51430-KVS-901	Cilindro Comp., Inferior Direito	- - 1		
5	5111D2	Cilindro, Inferior: Direito	0,7						
	5111D3	Cilindro, Inferior: Ambos	1,0	6	51432-GE4-003	Retentor Óleo	2 2 2		
10	5111C3	Garfo Conj., Dianteiro: Direito	0,4	7	51437-413-003	Anel, Pistão	2 2 2		
	5111C4	Garfo Conj., Dianteiro: Ambos	0,5	8	51440-KRM-861	Tubo, Assento	2 2 2		
11	5111E7	Retentor Jogo, Garfo Dianteiro:		9	51455-KRM-861	Parafuso, Garfo Dianteiro	2 2 2		
		Esquerdo	0,7	10	51470-KVS-601	Garfo Conj., Dianteiro Direito	1 1 -		
	5111E8	Retentor Jogo, Garfo Dianteiro:			51470-KVS-901	Garfo Conj., Dianteiro Direito	- - 1		
		Direito	0,7						
	5111E9	Retentor Jogo, Garfo Dianteiro:		11	51490-KRM-852	Retentor Jogo, Garfo Dianteiro	2 2 2		
		Ambos	1,0	12	51530-KVS-601	Cilindro Comp., Inferior Esquerdo	1 1 -		
12	5111D1	Cilindro, Inferior: Esquerdo	0,7		51530-KVS-901	Cilindro Comp., Inferior Esquerdo	- - 1		
	5111D3	Cilindro, Inferior: Ambos	1,0	13	51570-KVS-601	Garfo Conj., Dianteiro Esquerdo	1 1 -		
13	5111C2	Garfo Conj., Dianteiro: Esquerdo	0,4		51570-KVS-901	Garfo Conj., Dianteiro Esquerdo	- - 1		
	5111C4	Garfo Conj., Dianteiro: Ambos	0,5	14	90116-383-721	Parafuso, Allen, 8x27	2 2 2		
				15	90544-439-930	Guarnição	2 2 2		
				16	90601-354-000	Anel, Limitador Retentor Óleo	2 2 2		
				17	91254-GAA-003	Retentor Pó	2 2 2		
				18	94608-50000	Anel, Vedação, 23x2,8	2 2 2		

3



**Voltar
Back
Volver**

Ref. Nº	L.O.N.	Service Item	F.R.T.	Ref. Nº	Part. Nº	Description	Reqd. Qty. CG150 KS9 ES9 ESD9	Serial Nº	Note
1	5111C5	Spring, Front Fork: Left	0.5	1	51401-KRM-861	Spring, Fr. Fork	2 2 2		
	5111C6	Spring, Front Fork: Right	0.5	2	51410-KRM-861	Pipe Comp., Fr. Fork	2 2 2		
	5111C7	Spring, Front Fork: Both	0.7	3	51412-KK4-003	Ring, Back Up	2 2 2		
2	5111G2	Pipe, Front Fork: Left	0.6	4	51412-KRM-861	Spring, Rebound	2 2 2		
	5111G3	Pipe, Front Fork: Right	0.6	5	51430-KVS-601	Case Comp., R. Bottom	1 1 -		
	5111G4	Pipe, Front Fork: Both	0.9		51430-KVS-901	Case Comp., R. Bottom	- - 1		
5	5111D2	Case, Bottom: Right	0.7						
	5111D3	Case, Bottom: Both	1.0	6	51432-GE4-003	Piece, Oil Lock	2 2 2		
10	5111C3	Fork Assy., Front: Right	0.4	7	51437-413-003	Ring, Piston	2 2 2		
	5111C4	Fork Assy., Front: Both	0.5	8	51440-KRM-861	Pipe, Seat	2 2 2		
11	5111E7	Seal Set, Front Fork: Left	0.7	9	51455-KRM-861	Bolt, Fr. Fork	2 2 2		
	5111E8	Seal Set, Front Fork: Right	0.7	10	51470-KVS-601	Fork Assy., R. Fr.	1 1 -		
	5111E9	Seal Set, Front Fork: Both	1.0		51470-KVS-901	Fork Assy., R. Fr.	- - 1		
12	5111D1	Case, Bottom: Left	0.7						
	5111D3	Case, Bottom: Both	1.0	11	51490-KRM-852	Seal Set, Fr. Fork	2 2 2		
13	5111C2	Fork Assy., Front: Left	0.4	12	51530-KVS-601	Case Comp., L. Bottom	1 1 -		
	5111C4	Fork Assy., Front: Both	0.5		51530-KVS-901	Case Comp., L. Bottom	- - 1		
				13	51570-KVS-601	Fork Assy., L. Fr.	1 1 -		
					51570-KVS-901	Fork Assy., L. Fr.	- - 1		
				14	90116-383-721	Bolt, Socket, 8x27	2 2 2		
				15	90544-439-930	Packing	2 2 2		
				16	90601-354-000	Ring, Oil Seal Stop	2 2 2		
				17	91254-GAA-003	Dust Seal	2 2 2		
				18	94608-50000	O-Ring, 23x2.8	2 2 2		
Nº de Ref.	NOMO.	Artículo de servicio	THLL	Nº de Ref.	Nº de pieza	Descripción	Cant. Reqd CG150 KS9 ES9 ESD9	Nº de série	Nota
1	5111C5	Resorte, Horquilla Delantera:		1	51401-KRM-861	Resorte, Horquilla Delantera	2 2 2		
	5111C6	Izquierdo	0,5	2	51410-KRM-861	Cilindro, Horquilla Delantera	2 2 2		
		Resorte, Horquilla Delantera:		3	51412-KK4-003	Anillo, Refuerzo	2 2 2		
	5111C7	Derecho	0,5	4	51412-KRM-861	Resorte, Retorno	2 2 2		
		Resorte, Horquilla Delantera:		5	51430-KVS-601	Caja, Inferior Derecha	1 1 -		
		Ambos	0,7		51430-KVS-901	Caja, Inferior Derecha	- - 1		
2	5111G2	Cilindro, Horquilla Delantera:		6	51432-GE4-003	Anillo, Aceite	2 2 2		
	5111G3	Izquierdo	0,6	7	51437-413-003	Anillo, Pistón	2 2 2		
		Cilindro, Horquilla Delantera:		8	51440-KRM-861	Tubo, Asiento	2 2 2		
	5111G4	Derecho	0,6	9	51455-KRM-861	Perno, Horquilla Delantera	2 2 2		
		Cilindro, Horquilla Delantera:		10	51470-KVS-601	Ens. Horquilla, Delantera Derecha	1 1 -		
		Ambos	0,9		51470-KVS-901	Ens. Horquilla, Delantera Derecha	- - 1		
5	5111D2	Caja, Inferior: Derecha	0,7						
	5111D3	Caja, Inferior: Ambas	1,0	11	51490-KRM-852	Juego Anillo, Horquilla Delantera	2 2 2		
10	5111C3	Ens. Horquilla, Delantera: Derecha	0,4	12	51530-KVS-601	Caja, Inferior Izquierda	1 1 -		
	5111C4	Ens. Horquilla, Delantera: Ambas	0,5		51530-KVS-901	Caja, Inferior Izquierda	- - 1		
11	5111E7	Juego Anillo, Horquilla Delantera:		13	51570-KVS-601	Ens. Horquilla, Delantera Izquierda	1 1 -		
		Izquierdo	0,7		51570-KVS-901	Ens. Horquilla, Delantera Izquierda	- - 1		
	5111E8	Juego Anillo, Horquilla Delantera:		14	90116-383-721	Tornillo, Allen, 8x27	2 2 2		
		Derecho	0,7	15	90544-439-930	Empaquetadura	2 2 2		
	5111E9	Juego Anillo, Horquilla Delantera:							
		Ambos	1,0	16	90601-354-000	Anillo, Limitador Retén de Aceite	2 2 2		
12	5111D1	Caja, Inferior: Izquierda	0,7	17	91254-GAA-003	Guardapolvo	2 2 2		
	5111D3	Caja, Inferior: Ambas	1,0	18	94608-50000	Anillo Tórico, 23x2,8	2 2 2		
13	5111C2	Ens. Horquilla, Delantera: Izquierda	0,4						
	5111C4	Ens. Horquilla, Delantera: Ambas	0,5						

3



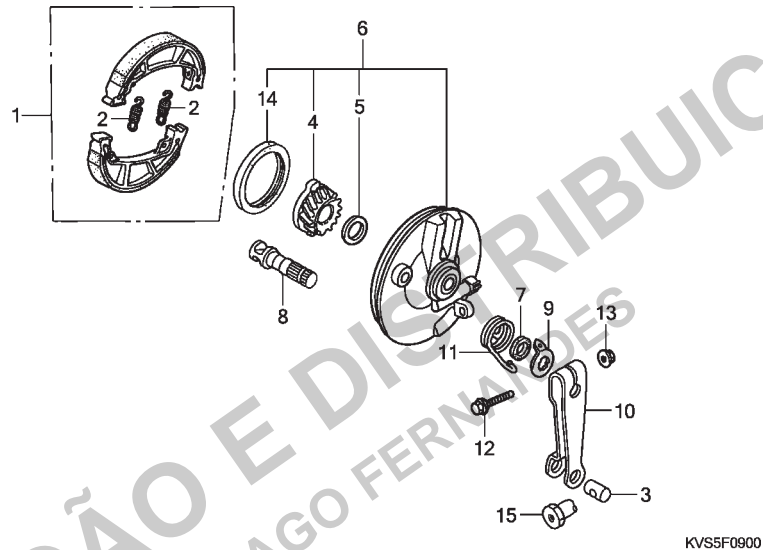
Voltar
Back
Volver

C-9

Painel do Freio Dianteiro

Front Brake Panel

Panel del Freno Delantero



Ref. Nº	N.O.S.	Item de serviço	T.M.O.	Ref. Nº	Nº da peça	Descrição	Qtd. CG150			Nº de série	Tipo
							KS9	ES9	ESD9		
1	711115	Sapata (Pastilha) Jogo, Freio: Dianteiro	0,3	1	06430-GBJ-K20	Sapata Jogo, Freio	1	1	—
4	7101C3	Engrenagem, Velocímetro	0,3	2	43151-329-000	Mola, Sapata Freio	2	2	—
6	7111D0	Painel, Freio Dianteiro	0,4	3	43453-KGA-K00	Junção B, Braço Freio	1	1	—
8	7111B3	Comando, Freio: Dianteiro	0,4	4	44806-KRM-851	Engrenagem, Velocímetro	1	1	—
10	7111C3	Braço, Freio: Dianteiro	0,1	5	44808-KRM-B90	Arruela, Engrenagem Velocímetro	1	1	—
				6	45010-KRM-B90	Painel Secundário Comp., Freio Dianteiro	1	1	—
				7	45134-250-000	Retentor Pó, Comando Freio	1	1	—
				8	45141-KGA-900	Comando, Freio Dianteiro	1	1	—
				9	45145-KRM-851	Indicador, Freio Dianteiro	1	1	—
				10	45410-KRM-851	Braço, Freio Dianteiro	1	1	—
				11	45435-121-010	Mola, Retorno Braço Freio Dianteiro	1	1	—
				12	90032-GHR-740	Parafuso, Flange, 6x35	1	1	—
				13	90208-GHR-630	Porca, Flange, 6mm	1	1	—
				14	91251-KCS-690	Retentor Óleo, 47x60x7	1	1	—
				15	95015-42000	Porca B, Ajuste Vareta Freio	1	1	—

3



Voltar
Back
Volver

Ref. Nº	L.O.N.	Service Item	F.R.T.	Ref. Nº	Part. Nº	Description	Reqd. Qty. CG150 KS9 ES9 ESD9	Serial Nº	Note
1	711115	Shoe(Pad) Set, Brake: Front	0.3	1	06430-GBJ-K20	Shoe Set, Brake	1 1 -		
4	7101C3	Gear, Speedometer	0.3	2	43151-329-000	Spring, Brake Shoe	2 2 -		
6	7111D0	Panel, Front Brake	0.4	3	43453-KGA-K00	Joint B, Brake Arm	1 1 -		
8	7111B3	Cam, Brake: Front	0.4	4	44806-KRM-851	Gear, Speedometer	1 1 -		
10	7111C3	Arm, Brake: Front	0.1	5	44808-KRM-B90	Washer, Speedometer Gear	1 1 -		
				6	45010-KRM-B90	Panel Sub Comp., Fr. Brake	1 1 -		
				7	45134-250-000	Dust Seal, Brake Cam	1 1 -		
				8	45141-KGA-900	Cam, Fr. Brake	1 1 -		
				9	45145-KRM-851	Indicator, Fr. Brake	1 1 -		
				10	45410-KRM-851	Arm, Fr. Brake	1 1 -		
				11	45435-121-010	Spring, Fr. Brake Arm Return	1 1 -		
				12	90032-GHR-740	Bolt, Flange, 6x35	1 1 -		
				13	90208-GHR-630	Nut, Flange, 6mm	1 1 -		
				14	91251-KCS-690	Oil Seal, 47x60x7	1 1 -		
				15	95015-42000	Nut B, Brake Rod Adjusting	1 1 -		
Nº de Ref.	NOMO.	Artículo de servicio	THLL	Nº de Ref.	Nº de pieza	Descripción	Cant. Reqd CG150 KS9 ES9 ESD9	Nº de série	Nota
1	711115	Ens. Zapata(Pastilla), Freno:		1	06430-GBJ-K20	Ens. Zapata, Freno	1 1 -		
		Delantero	0,3	2	43151-329-000	Resorte, Zapata de Freno	2 2 -		
4	7101C3	Engranaje, Velocímetro	0,3	3	43453-KGA-K00	Unión B, Brazo Freno	1 1 -		
6	7111D0	Panel, Freno Delantero	0,4	4	44806-KRM-851	Engranaje, Velocímetro	1 1 -		
8	7111B3	Excéntrica, Freno: Delantero	0,4	5	44808-KRM-B90	Arandela, Engranaje Velocímetro	1 1 -		
10	7111C3	Brazo, Freno: Delantero	0,1	6	45010-KRM-B90	Ens. Panel, Freno Delantero	1 1 -		
				7	45134-250-000	Guardapolvo, Excéntrica del Freno	1 1 -		
				8	45141-KGA-900	Excéntrica, Freno Delantero	1 1 -		
				9	45145-KRM-851	Indicador, Freno Delantero	1 1 -		
				10	45410-KRM-851	Brazo, Freno Delantero	1 1 -		
				11	45435-121-010	Resorte, Retorno Brazo Freno			
					Delantero	1 1 -			
				12	90032-GHR-740	Perno, Reborde, 6x35	1 1 -		
				13	90208-GHR-630	Tuerca, Reborde, 6mm	1 1 -		
				14	91251-KCS-690	Retén de Aceite, 47x60x7	1 1 -		
				15	95015-42000	Tuerca B, Ajuste Varilla Freno	1 1 -		

3



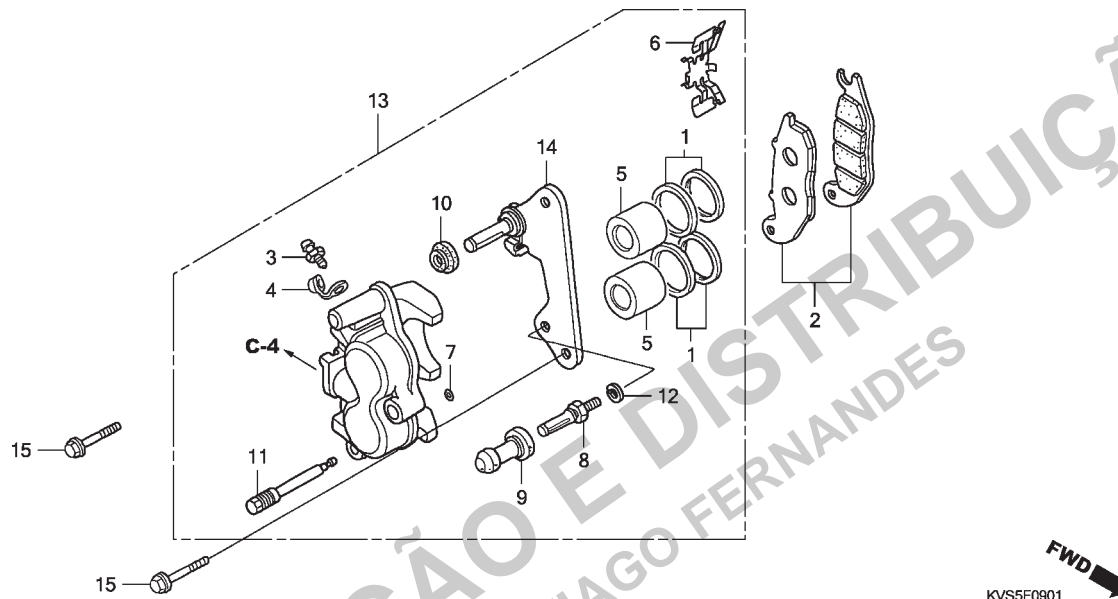
Voltar
Back
Volver

C-9.1

Cáliper do Freio Dianteiro

Front Brake Caliper

Caliper del Freno Delantero



Ref. Nº	N.O.S.	Item de serviço	T.M.O.	Ref. Nº	Nº da peça	Descrição	Qtd. CG150 KS9 ES9 ESD9	Nº de série	Tipo
2	711115	Sapata (Pastilha) Jogo, Freio: Dianteiro	0,1	1	06451-GE2-405	Vedador Jogo, Pistão	- - 2
5		(1)		2	06455-KPP-902	Pastilha Jogo, Freio Dianteiro	- - 1
	7111D1	Pistão, Cáliper Freio Dianteiro	0,5	3	43352-568-003	Parafuso, Sangria (NISSIN)	- - 1
		• Inclui: Sangria dos freios		4	43353-461-771	Capa, Sangria	- - 1
		• Nota: Mesmo tempo para duas unidades		5	45107-GE2-006	Pistão	- - 2
13	711130	Cáliper, Freio Dianteiro	0,4	6	45108-KPH-951	Mola, Pastilha	- - 1
		• Inclui: Sangria dos freios		7	45111-MAJ-G41	Anel, Limitador	- - 1
14	7111G0	Suporte, Cáliper Dianteiro	0,2	8	45131-GZ0-006	Parafuso, Pino	- - 1
				9	45132-166-016	Coifa, Pino (NISSIN)	- - 1
				10	45133-MA3-006	Coifa B	- - 1
				11	45215-KPH-951	Pino, Suporte	- - 1
				12	45216-166-006	Arruela, Ondulada	- - 1
				13	45250-KVS-901	Cáliper Conj., Dianteiro Direito	- - 1
				14	45290-KVS-901	Suporte Conj., Cáliper Dianteiro	- - 1
				15	90155-KY4-901	Parafuso, Flange, 8x25	- - 2

3



Voltar
Back
Volver

Ref. Nº	L.O.N.	Service Item	F.R.T.	Ref. Nº	Part. Nº	Description	Reqd. Qty. CG150 KS9 ES9 ESD9	Serial Nº	Note
2	711115	Shoe(Pad) Set, Brake: Front 0.1		1	06451-GE2-405	Seal Set, Piston	- - 2		
5		(1)		2	06455-KPP-902	Pad Set, Fr.	- - 1		
	7111D1	Piston, Front Brake Caliper 0.5		3	43352-568-003	Screw, Bleeder (Nissin)	- - 1		
		• Includes: Bleed Brakes		4	43353-461-771	Cap, Bleeder	- - 1		
		• Note: Same Time for Two Units		5	45107-GE2-006	Piston	- - 2		
13	711130	Caliper, Front Brake 0.4		6	45108-KPH-951	Spring, Pad	- - 1		
		• Includes: Bleed Brakes		7	45111-MAJ-G41	Ring, Stopper	- - 1		
14	7111G0	Bracket, Front Caliper 0.2		8	45131-GZ0-006	Bolt, Pin	- - 1		
				9	45132-166-016	Boot, Pin Bush (Nissin)	- - 1		
				10	45133-MA3-006	Boot B	- - 1		
				11	45215-KPH-951	Pin, Hanger	- - 1		
				12	45216-166-006	Washer, Wave	- - 1		
				13	45250-KVS-901	Caliper Sub Assy., R. Fr.	- - 1		
				14	45290-KVS-901	Bracket Sub Assy., Fr. Caliper	- - 1		
				15	90155-KY4-901	Bolt, Flange, 8x25	- - 2		
Nº de Ref.	NOMO.	Artículo de servicio	THLL	Nº de Ref.	Nº de pieza	Descripción	Cant. Req'd CG150 KS9 ES9 ESD9	Nº de série	Nota
2	711115	Ens. Zapata(Pastilla), Freno:		1	06451-GE2-405	Juego Anillo, Pistón	- - 2		
5		Delantero 0,1		2	06455-KPP-902	Ens. Zapata, Delantera	- - 1		
		(1)		3	43352-568-003	Tornillo, Sangrador (NISSIN)	- - 1		
	7111D1	Pistón, Caliper del Freno Delantero .. 0,5		4	43353-461-771	Tapa, Sangrador	- - 1		
		• Incluye: Sangría de los frenos		5	45107-GE2-006	Pistón	- - 2		
		• Nota: Mismo tiempo para dos unidades		6	45108-KPH-951	Resorte, Pastilla	- - 1		
13	711130	Caliper, Freno Delantero 0,4		7	45111-MAJ-G41	Anillo, Limitador	- - 1		
		• Incluye: Sangría de los frenos		8	45131-GZ0-006	Perno	- - 1		
14	7111G0	Soporte, Caliper Delantero 0,2		9	45132-166-016	Tapa, Buje (NISSIN)	- - 1		
				10	45133-MA3-006	Cofia B	- - 1		
				11	45215-KPH-951	Pasador, Suspensor	- - 1		
				12	45216-166-006	Arandela, Ondulada	- - 1		
				13	45250-KVS-901	Ens. Caliper, Delantero Derecho	- - 1		
				14	45290-KVS-901	Ens. Soporte, Caliper Delantero	- - 1		
				15	90155-KY4-901	Perno, Reborde, 8x25	- - 2		

3



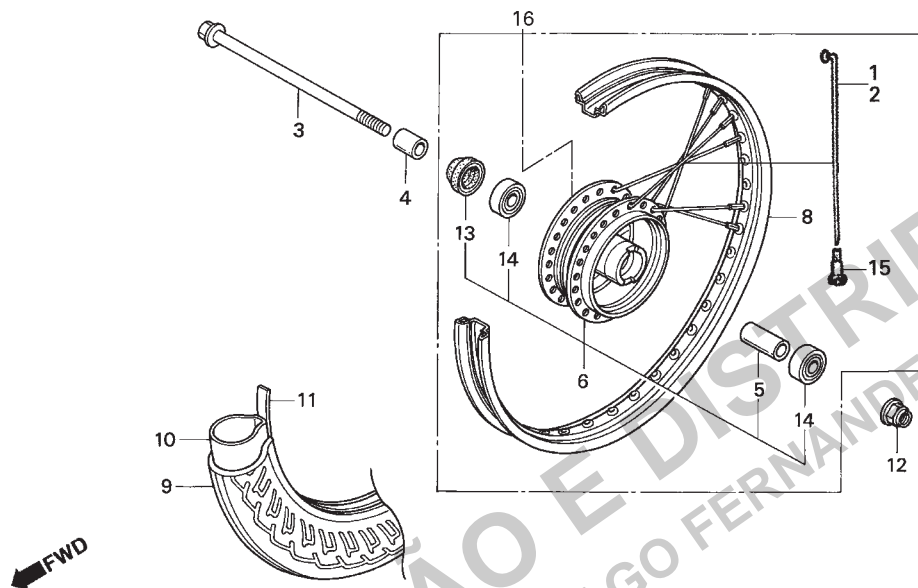
Voltar
Back
Volver

C-10 (KS/ES)

Roda Dianteira

Front Wheel

Rueda Delantera



KRM5—F1000

Ref. Nº	N.O.S.	Item de serviço	T.M.O.	Ref. Nº	Nº da peça	Descrição	Qt. CG150			Nº de série	Tipo
							KS9	ES9	ESD9		
3	710151	Eixo, Roda Dianteira	0,2	1	97340-411-6410	Raio Jogo (A10x162) (Interno)	18	18	—
6	710103	Cubo, Roda Dianteira	2,2	2	97606-411-6410	Raio Jogo (A10x162) (Externo)	18	18	—
7	7101D4	Roda Dianteira	0,7	3	44301-KRM-860	Eixo, Roda Dianteira	1	1	—
8	710109	Aro, Roda: Dianteiro	2,1	4	44311-KRM-860	Espaçador, Lateral Roda Dianteira	1	1	—
9		(11)		5	44620-400-000	Espaçador, Distanciadora Eixo Dianteiro	1	1	—
	710139	Pneu Dianteiro (Um)	0,7								
10		(11)		6	44635-KRM-850	Cubo Subconj., Dianteiro	1	1	—
	710140	Câmara, Pneu Dianteiro (Uma)	0,7	7	44650-KRM-850	Roda Dianteira, Conj.	1	1	—
14	710115	Rolamento, Roda Dianteira (Um)	0,4	8	44701-KRM-850	Aro, Roda Dianteira	1	1	—
	710115G	• Substituição de 1 rolamento (Adicionar)	0,1	9	44711-KRM-861	Pneu, Dianteiro (PIRELLI) (80/100-18) ...	1	1	—
				10	44712-KGA-901	Câmara, Pneu (PIRELLI)	1	1	—
				11	44713-KGA-901	Protetor, Câmara (PIRELLI)	1	1	—
				12	90306-KF0-003	Porca, Flange, 12mm	1	1	—
				13	90755-KGA-K00	Retentor Óleo, 21x37x7	1	1	—
				14	96140-63010-10	Rolamento, Radial Esferas, 6301U	2	2	—
				15	42608-KRM-860	Nipple	36	36	—
				16	44601-KRM-850	Cubo, Roda Dianteira	1	1	—

3



Voltar
Back
Volver

Ref. Nº	L.O.N.	Service Item	F.R.T.	Ref. Nº	Part. Nº	Description	Reqd. Qty. CG150 KS9 ES9 ESD9	Serial Nº	Note
3	710151	Axle, Front Wheel	0.2	1	97340-411-6410	Spoke Set (A10x162) (Inside)	18 18 -		
6	710103	Hub, Front Wheel	2.2	2	97606-411-6410	Spoke Set (A10x162) (Outside)	18 18 -		
7	7101D4	Front Wheel	0.7	3	44301-KRM-860	Axle, Fr. Wheel	1 1 -		
8	710109	Rim, Wheel: Front	2.1	4	44311-KRM-860	Collar, Fr. Wheel Side	1 1 -		
9	(11)			5	44620-400-000	Collar, Fr. Axle Distance	1 1 -		
10	710139	Front Tire (One)	0.7	6	44635-KRM-850	Hub Sub Assy., Fr.	1 1 -		
	(11)			7	44650-KRM-850	Wheel Sub Assy., Fr.	1 1 -		
	710140	Tube, Front Tire (One)	0.7	8	44701-KRM-850	Rim, Fr. Wheel	1 1 -		
14	710115	Bearing, Front Wheel (One)	0.4	9	44711-KRM-861	Tire, Fr. (PIRELLI)(80/100-18)	1 1 -		
	710115G	• Replace 1 Bearing Add	0.1	10	44712-KGA-901	Tube, Tire (PIRELLI)	1 1 -		
				11	44713-KGA-901	Flap, Tire (PIRELLI)	1 1 -		
				12	90306-KF0-003	Nut, Flange, 12mm	1 1 -		
				13	90755-KGA-K00	Oil Seal, 21x37x7	1 1 -		
				14	96140-63010-10	Bearing, Radial Ball, 6301u	2 2 -		
				15	42608-KRM-860	Nipple	36 36 -		
				16	44601-KRM-850	Hub, Fr. Wheel	1 1 -		
Nº de Ref.	NOMO.	Artículo de servicio	THLL	Nº de Ref.	Nº de pieza	Descripción	Cant. Req'd CG150 KS9 ES9 ESD9	Nº de série	Nota
3	710151	Eje, Rueda Delantera	0.2	1	97340-411-6410	Rayo Juego (A10x162) (Interior)	18 18 -		
6	710103	Maza, Rueda Delantera	2.2	2	97606-411-6410	Rayo Juego (A10x162) (Exterior)	18 18 -		
7	7101D4	Rueda Delantera	0.7	3	44301-KRM-860	Eje, Rueda Delantera	1 1 -		
8	710109	Llanta, Rueda: Delantera	2,1	4	44311-KRM-860	Collarín, Lateral Rueda Delantera	1 1 -		
9	(11)			5	44620-400-000	Collarín, Espaciador Eje Delantero	1 1 -		
10	710139	Neumático Delantero (Uno)	0,7	6	44635-KRM-850	Ens. Maza, Delantera	1 1 -		
	(11)			7	44650-KRM-850	Ens. Rueda Delantera	1 1 -		
	710140	Tube, Goma Neumático		8	44701-KRM-850	Llanta, Rueda Delantera	1 1 -		
	Delantero (Uno)		0.7	9	44711-KRM-861	Neumático, Delantero	1 1 -		
14	710115	Cojinete, Rueda Delantera (Uno)	0.4	10	44712-KGA-901	(PIRELLI) (80/100-18)	1 1 -		
	710115G	• Reemplazo de 1 cojinete, agregar ..	0.1	11	44713-KGA-901	Protector, Tubo Goma (PIRELLI)	1 1 -		
				12	90306-KF0-003	Tuerca, Reborde, 12mm	1 1 -		
				13	90755-KGA-K00	Retén de Aceite, 21x37x7	1 1 -		
				14	96140-63010-10	Cojinete, Radial de Bolas, 6301U	2 2 -		
				15	42608-KRM-860	Nipple	36 36 -		
				16	44601-KRM-850	Maza, Rueda Delantera	1 1 -		

3



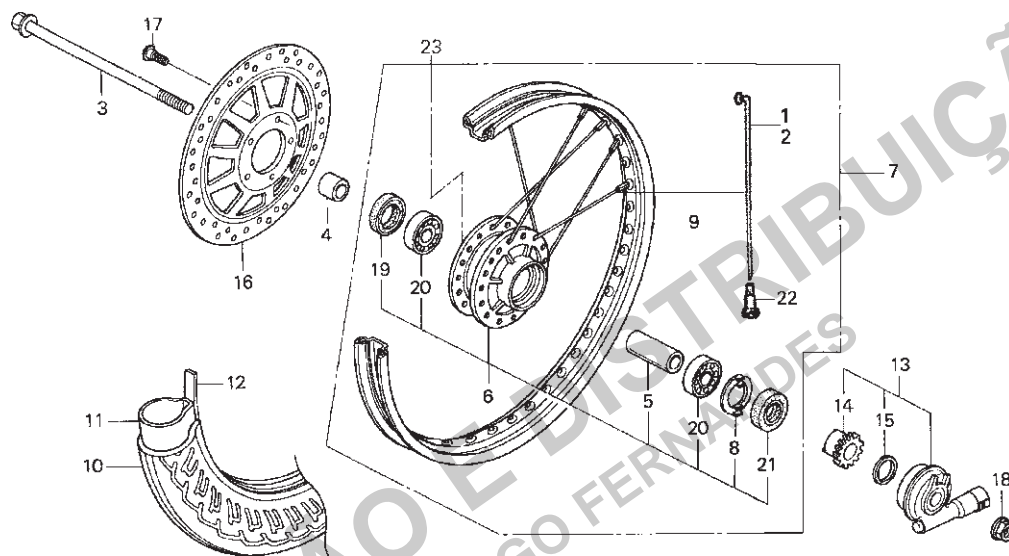
Voltar
Back
Volver

C-10.1 (ESD)

Roda Dianteira

Front Wheel

Rueda Delantera



Ref. Nº	N.O.S.	Item de serviço	T.M.O.	Ref. Nº	Nº da peça	Descrição	Qt. CG150 KS9 ESD9	Nº de série	Tipo
3	710151	Eixo, Roda Dianteira	0,2	1	44605-KRM-R10	Raio, Jogo (A10x195,5) (Externo)	- - 18
6	710103	Cubo, Roda Dianteira	2,3	2	44606-KRM-R10	Raio Jogo (A10x196) (Interno)	- - 18
7	7101D4	Roda Dianteira	0,8	3	44301-KRM-860	Eixo, Roda Dianteira	- - 1
9	710109	Aro, Roda: Dianteiro	2,2	4	44311-KRM-860	Bucha, Lateral Roda Dianteira	- - 1
10		(12)		5	44620-400-000	Bucha, Distanciadora Eixo Dianteiro	- - 1
	710139	Pneu Dianteiro (Um)	0,7	6	44635-KRM-R10	Cubo Subconj., Dianteiro	- - 1
11		(12)		7	44650-KRM-R10	Roda Dianteira, Conj.	- - 1
	710140	Câmara, Pneu Dianteiro (Uma)	0,7	8	44680-410-000	Retentor, Caixa Engrenagem	- - 1
13	710145	Caixa Conj., Engrenagem		9	44701-KRM-860	Aro, Roda Dianteira	- - 1
		Velocímetro	0,3	10	44711-KRM-861	Pneu, Dianteiro (PIRELLI) (80/100-18) ...	- - 1
16	711120	Disco, Freio Dianteiro	0,3	11	44712-KGA-901	Câmara, Pneu (PIRELLI)	- - 1
20	710115	Rolamento, Roda Dianteira (Um)	0,4	12	44713-KGA-901	Protetor, Câmara (PIRELLI)	- - 1
	710115G	• Substituição de 1 rolamento (Adicionar)	0,1	13	44800-KRM-861	Caixa Conj., Engrenagem Velocímetro ...	- - 1
				14	44806-KRM-861	Engrenagem, Velocímetro	- - 1
				15	44809-KFM-900	Arruela, Engrenagem Velocímetro	- - 1
				16	45251-KVS-901	Disco, Freio Dianteiro	- - 1
				17	90105-KL8-741	Parafuso, Disco Dianteiro 8x24 (SAGA)	- - 5
					90105-KR3-000	Parafuso, Disco Dianteiro, 8x24	- - 5
					90105-MBB-000	Parafuso, Disco Freio, 8x24	- - 5
					90105-MV9-003	Parafuso, Disco, 8x24 (TSUKIBOSHI) ...	- - 5
				18	90306-KF0-003	Porca, Flange, 12mm	- - 1
				19	90755-KGA-K00	Retentor Óleo, 21x37x7	- - 1

3



Voltar
Back
Volver

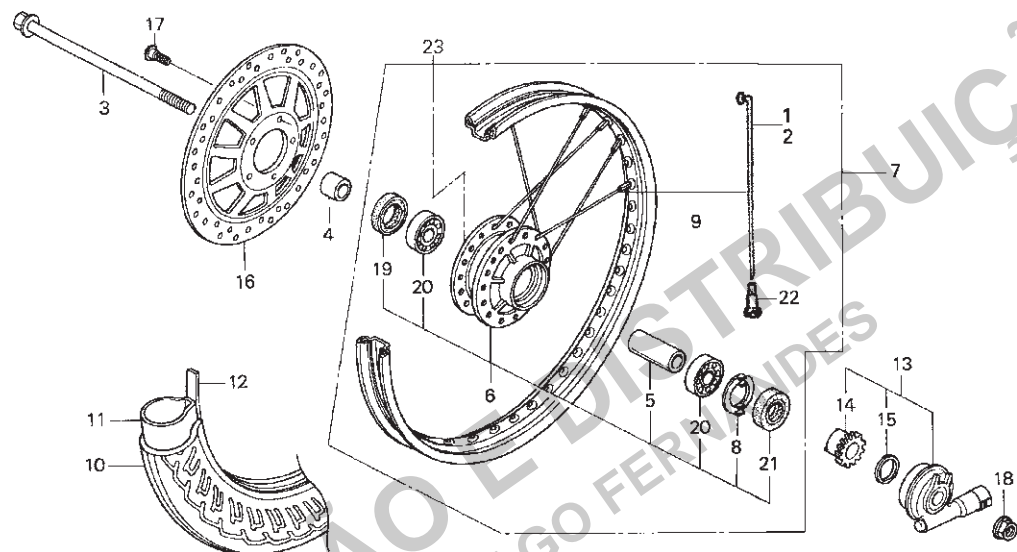
Ref. Nº	L.O.N.	Service Item	F.R.T.	Ref. Nº	Part. Nº	Description	Reqd. Qty. CG150 KS9 ES9 ESD9	Serial Nº	Note
3	710151	Axle, Front Wheel	0.2	1	44605-KRM-R10	Spoke Set (A10x195.5) (Outside)	— — 18		
6	710103	Hub, Front Wheel	2.3	2	44606-KRM-R10	Spoke Set (A10x196) (Inside)	— — 18		
7	7101D4	Front Wheel	0.8	3	44301-KRM-860	Axle, Fr. Wheel	— — 1		
9	710109	Rim, Wheel: Front	2.2	4	44311-KRM-860	Collar, Fr. Wheel Side	— — 1		
10		(12)		5	44620-400-000	Collar, Fr. Axle Distance	— — 1		
	710139	Front Tire (One)	0.7						
11		(12)		6	44635-KRM-R10	Hub Sub Assy., Fr.	— — 1		
	710140	Tube, Front Tire (One)	0.7	7	44650-KRM-R10	Wheel Sub Assy., Fr.	— — 1		
13	710145	Gearbox Assy., Speedometer	0.3	8	44680-410-000	Retainer, Gear Box	— — 1		
16	711120	Disc, Front Brake	0.3	9	44701-KRM-860	Rim, Fr. Wheel	— — 1		
20	710115	Bearing, Front Wheel (One)	0.4	10	44711-KRM-861	Tire, Fr. (PIRELLI)(80/100-18)	— — 1		
	710115G	• Replace 1 Bearing Add	0.1						
				11	44712-KGA-901	Tube, Tire (PIRELLI)	— — 1		
				12	44713-KGA-901	Flap, Tire (PIRELLI)	— — 1		
				13	44800-KRM-861	Box Assy., Speedometer Gear	— — 1		
				14	44806-KRM-861	Gear, Speedometer	— — 1		
				15	44809-KFM-900	Washer, Speedometer Gear	— — 1		
				16	45251-KVS-901	Disk, Fr. Brake	— — 1		
				17	90105-KL8-741	Bolt, Fr. Disk, 8x24 (SAGA)	— — 5		
					90105-KR3-000	Bolt, Fr. Disk, 8x24	— — 5		
					90105-MBB-000	Bolt, Brake Disk, 8x24	— — 5		
					90105-MV9-003	Bolt, Disk, 8x24 (TSUKIBOSHI)	— — 5		
				18	90306-KF0-003	Nut, Flange, 12mm	— — 1		
				19	90755-KGA-K00	Oil Seal, 21x37x7	— — 1		
Nº de Ref.	NOMO.	Artículo de servicio	THLL	Nº de Ref.	Nº de pieza	Descripción	Cant. Reqd CG150 KS9 ES9 ESD9	Nº de série	Nota
3	710151	Eje, Rueda Delantera	0.2	1	44605-KRM-R10	Rayo Juego (A10x195,5) (Exterior)	— — 18		
6	710103	Maza, Rueda Delantera	2.3	2	44606-KRM-R10	Rayo Juego (A10x196) (Interior)	— — 18		
7	7101D4	Rueda Delantera	0.8	3	44301-KRM-860	Eje, Rueda Delantera	— — 1		
9	710109	Llanta, Rueda: Delantera	2.2	4	44311-KRM-860	Collarín, Lateral Rueda Delantera	— — 1		
10		(12)							
	710139	Neumático Delantero (Uno)	0.7	5	44620-400-000	Collarín, Espaciador Eje Delantero	— — 1		
11		(12)		6	44635-KRM-R10	Ens. Maza, Delantera	— — 1		
	710140	Tubo, Goma Neumático		7	44650-KRM-R10	Ens. Rueda Delantera	— — 1		
		Delantero (Uno)	0.7	8	44680-410-000	Anillo, Caja Engranaje	— — 1		
13	710145	Ens. Caja Engranaje, Velocímetro	0.3	9	44701-KRM-860	Llanta, Rueda Delantera	— — 1		
16	711120	Disco, Freno Delantero	0.3	10	44711-KRM-861	Neumático, Delantero	— — 1		
20	710115	Cojinete, Rueda Delantera (Uno)	0.4			(PIRELLI) (80/100-18)	— — 1		
	710115G	• Reemplazo de 1 cojinete, agregar ..	0.1						
				11	44712-KGA-901	Tubo, Goma (PIRELLI)	— — 1		
				12	44713-KGA-901	Protector, Tubo Goma (PIRELLI)	— — 1		
				13	44800-KRM-861	Ens. Caja, Engranaje Velocímetro	— — 1		
				14	44806-KRM-861	Engranaje, Velocímetro	— — 1		
				15	44809-KFM-900	Arandela, Engranaje Velocímetro	— — 1		
				16	45251-KVS-901	Disco, Freno Delantero	— — 1		
				17	90105-KL8-741	Perno, Disco Delantero, 8x24 (SAGA) ...	— — 5		
					90105-KR3-000	Perno, Disco Delantero, 8x24	— — 5		
					90105-MBB-000	Perno, Disco Freno, 8x24	— — 5		
					90105-MV9-003	Perno, Disco, 8x24 (TSUKIBOSHI)	— — 5		
				18	90306-KF0-003	Tuerca, Reborde, 12mm	— — 1		
				19	90755-KGA-K00	Retén de Aceite, 21x37x7	— — 1		

3



Voltar
Back
Volver

C-10.1 (ESD)
Roda Dianteira
Front Wheel
Rueda Delantera



Ref. Nº	N.O.S.	Item de serviço	T.M.O.	Ref. Nº	Nº da peça	Descrição	Qtd. CG150 KS9 ES9 ESD9	Nº de série	Tipo
				20	91053-KSS-901	Rolamento, Radial Esferas, 6301(U) (NACHI)	- - 2
					91053-KSS-902	Rolamento, Radial Esferas, 6301(U) (NSK)	- - 2
					96140-63010-10	Rolamento, Radial Esferas, 6301U	- - 2
				21	91258-MCG-901	Retentor Pó, 40x50x5	- - 1
					91258-MCG-902	Retentor Pó, 40x50x5	- - 1
				22	42608-KRM-860	Nipple	- - 36
				23	44601-KRM-860	Cubo, Roda Dianteira	- - 1

3



Voltar
Back
Volver

Ref. Nº	L.O.N.	Service Item	F.R.T.	Ref. Nº	Part. Nº	Description	Reqd. Qty. CG150 KS9 ES9 ESD9	Serial Nº	Note
				20	91053-KSS-901	Bearing, Radial Ball, 6301(U) (NACHI) ...	- - 2
					91053-KSS-902	Bearing, Radial Ball, 6301(U) (NSK)	- - 2
					96140-63010-10	Bearing, Radial Ball, 6301U	- - 2
				21	91258-MCG-901	Dust Seal, 40x50x5	- - 1
					91258-MCG-902	Dust Seal, 40x50x5	- - 1
				22	42608-KRM-860	Nipple	- - 36
				23	44601-KRM-860	Hub, Front Wheel	- - 1
Nº de Ref.	NOMO.	Artículo de servicio	THLL	Nº de Ref.	Nº de pieza	Descripción	Cant. Reqd CG150 KS9 ES9 ESD9	Nº de série	Nota
				20	91053-KSS-901	Cojinete, Radial de Bolas, 6301(U) (NACHI) ...	- - 2
					91053-KSS-902	Cojinete, Radial de Bolas, 6301(U) (NSK)	- - 2
					96140-63010-10	Cojinete, Radial de Bolas, 6301U	- - 2
				21	91258-MCG-901	Guardapolvo, 40x50x5	- - 1
					91258-MCG-902	Guardapolvo, 40x50x5	- - 1
				22	42608-KRM-860	Nipple	- - 36
				23	44601-KRM-860	Maza, Rueda Delantera	- - 1

3



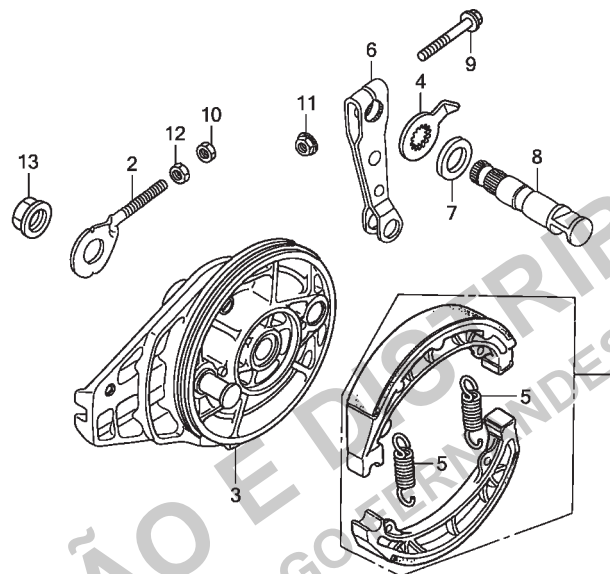
Voltar
Back
Volver

C-11

Painel do Freio Traseiro

Rear Brake Panel

Panel del Freno Trasero



KVS5F1100

Ref. Nº	N.O.S.	Item de serviço	T.M.O.	Ref. Nº	Nº da peça	Descrição	Qtd. CG150			Nº de série	Tipo
							KS9	ES9	ESD9		
1	711140	Sapata (Pastilha) Jogo, Freio: Traseiro	0,4	1	06430-KGA-900	Sapata Jogo, Freio (NK)	1	1	1
3	7111A9	Painel, Freio Traseiro	0,5	2	40543-KRM-830	Ajustador, Corrente Transmissão	1	1	1
6	7111C4	Braço, Freio: Traseiro	0,1	3	43100-KRM-860	Painel Comp., Freio Traseiro	1	1	1
8	7111B4	Comando, Freio: Traseiro	0,5	4	43145-KRM-861	Indicador, Freio Traseiro	1	1	1
				5	43151-329-000	Mola, Sapata Freio	2	2	2
				6	43410-KRM-861	Braço, Freio Traseiro	1	1	1
				7	45134-250-000	Retentor Pó, Comando Freio	1	1	1
				8	45141-KGA-900	Comando, Freio Dianteiro	1	1	1
				9	90032-GHR-750	Parafuso, Flange, 6x38	1	1	1
				10	90201-GHR-630	Porca, Sextavada, 6mm	1	1	1
				11	90301-473-003	Porca, U, 6mm	1	1	1
				12	90302-KRM-860	Porca, Especial, 6mm	1	1	1
				13	90305-GE8-003	Porca, U, 14mm	1	1	1

3



Voltar
Back
Volver

Ref. Nº	L.O.N.	Service Item	F.R.T.	Ref. Nº	Part. Nº	Description	Reqd. Qty. CG150 KS9 ES9 ESD9	Serial Nº	Note
1	711140	Shoe(Pad) Set, Brake: Rear	0.4	1	06430-KGA-900	Shoe Set, Brake (NK)	1 1 1
3	7111A9	Panel, Rear Brake	0.5	2	40543-KRM-830	Adjuster, Drive Chain	1 1 1
6	7111C4	Arm, Brake: Rear	0.1	3	43100-KRM-860	Panel Comp., Rr. Brake	1 1 1
8	7111B4	Cam, Brake: Rear	0.5	4	43145-KRM-861	Indicator, Rr. Brake	1 1 1
				5	43151-329-000	Spring, Brake Shoe	2 2 2
				6	43410-KRM-861	Arm, Rr. Brake	1 1 1
				7	45134-250-000	Dust Seal, Brake Cam	1 1 1
				8	45141-KGA-900	Cam, Fr. Brake	1 1 1
				9	90032-GHR-750	Bolt, Flange, 6x38	1 1 1
				10	90201-GHR-630	Nut, Hex., 6mm	1 1 1
				11	90301-473-003	Nut, U, 6mm	1 1 1
				12	90302-KRM-860	Nut, Special, 6mm	1 1 1
				13	90305-GE8-003	Nut, U, 14mm	1 1 1
Nº de Ref.	NOMO.	Artículo de servicio	THLL	Nº de Ref.	Nº de pieza	Descripción	Cant. Req'd CG150 KS9 ES9 ESD9	Nº de série	Nota
1	711140	Ens. Zapata(Pastilla), Freno: Trasero	0.4	1	06430-KGA-900	Ens. Zapata, Freno (NK)	1 1 1
3	7111A9	Panel, Freno Trasero	0.5	2	40543-KRM-830	Ajustador, Cadena de Transmisión	1 1 1
6	7111C4	Brazo, Freno: Trasero	0.1	3	43100-KRM-860	Panel, Freno Trasero	1 1 1
8	7111B4	Excéntrica, Freno: Trasero	0.5	4	43145-KRM-861	Indicador, Freno Trasero	1 1 1
				5	43151-329-000	Resorte, Zapata de Freno	2 2 2
				6	43410-KRM-861	Brazo, Freno Trasero	1 1 1
				7	45134-250-000	Guardapolvo, Excéntrica del Freno	1 1 1
				8	45141-KGA-900	Excéntrica, Freno Delantero	1 1 1
				9	90032-GHR-750	Perno, Reborde, 6x38	1 1 1
				10	90201-GHR-630	Tuerca, Hex., 6mm	1 1 1
				11	90301-473-003	Tuerca, U, 6mm	1 1 1
				12	90302-KRM-860	Tuerca, Especial, 6mm	1 1 1
				13	90305-GE8-003	Tuerca U, 14mm	1 1 1

3



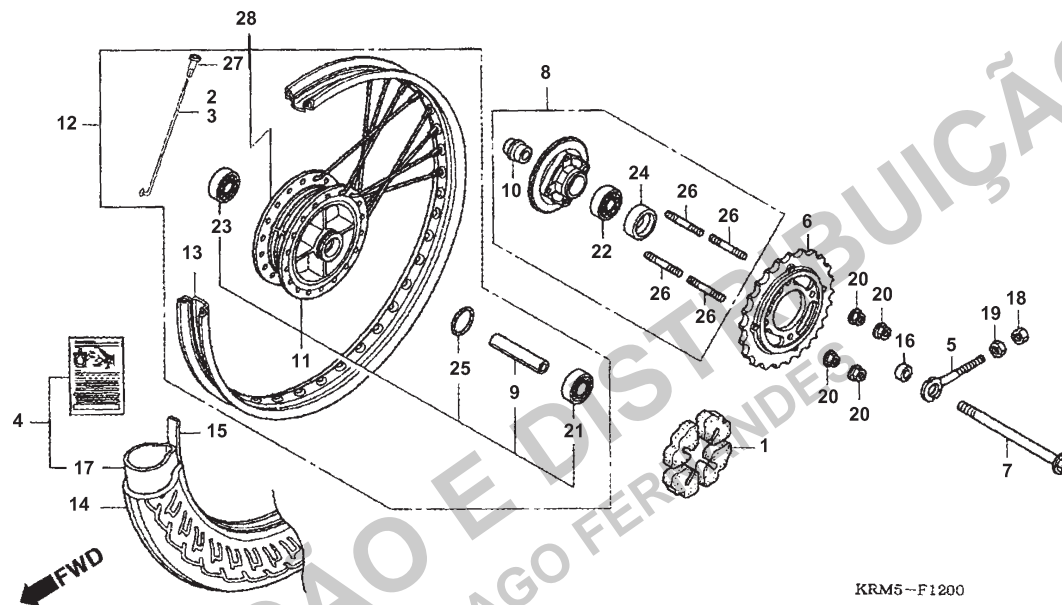
Voltar
Back
Volver

C-12 (KS/ES/ESD)

Roda Traseira

Rear Wheel

Rueda Trasera



Ref. Nº	N.O.S.	Item de serviço	T.M.O.	Ref. Nº	Nº da peça	Descrição	Qtd. CG150 KS9 ES9 ESD9	Nº de série	Tipo
1	710157	Amortecedor, Roda Traseira (15,17)	0,3	1	06410-KVS-600	Amortecedor Jogo, Roda	1 1 -		
4	7101A7	Câmara, Pneu Traseiro (Uma)	0,8	2	42605-KGA-900	Raio, Jogo (B9x161) (Interno)	18 18 -		BR,3LA
6	7101A0	Coroa, Transmissão	0,4	3	42606-KGA-900	Raio, Jogo (B9x160,5) (Externo)	- - 18		BR,3LA
7	710160	Eixo, Roda Traseira	0,3	4	06427-KRM-861	Câmara Ar, Jogo (TUFF UP) (90/90-18) (PIRELLI)	18 18 -		BR,3LA
8	7101A5	Flange Conj., Transmissão	0,4	5	40543-KRM-830	Ajustador, Corrente Transmissão	- - 18		BR,3LA
11	710121	Cubo, Roda Traseira	2,4						
12	710118	Roda Traseira	0,8	6	41200-KVS-600	Coroa Comp., Transmissão (43D)	- - 1		BR,3LA
13	710127	Aro, Roda: Traseira (15)	2,3	7	41200-KVS-700	Coroa Comp., Transmissão (43D)	1 1 -		BR,3LA
14	710142	Pneu Traseiro (Um)	0,8	8	42301-KRM-860	Eixo, Roda Traseira	- - 1		BR,3LA
21	710133	Rolamento, Roda Traseira (Um)	0,5	9	42615-KVS-600	Flange Conj., Transmissão Traseira	- - 1		BR,3LA
	710133G	• Substituição de 1 rolamento (Adicionar)	0,1	10	42620-KRM-860	Bucha, Distanciadora Eixo Traseiro	1 1 -		BR,3LA
22	7101D1	Rolamento, Flange Transmissão	0,5	11	42625-KVS-600	Bucha B, Distanciadora Eixo Traseiro	- - 1		BR,3LA
				12	42635-KVS-600	Cubo Subconj., Traseiro	1 1 -		BR,3LA
					42650-KVS-600	Roda Traseira, Subconj.	- - 1		BR,3LA

3



Voltar
Back
Volver

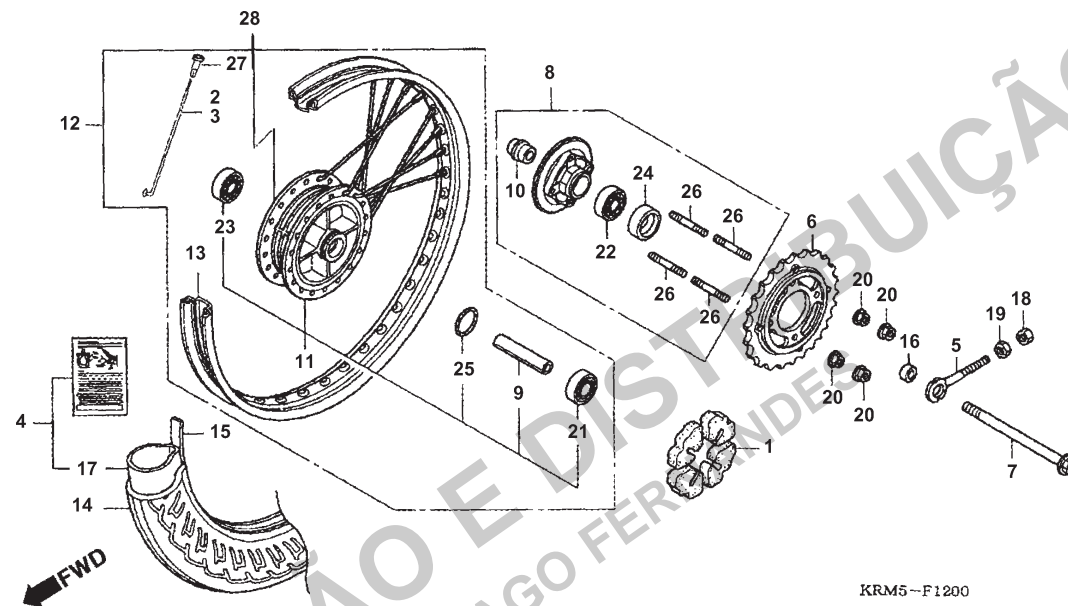
Ref. Nº	L.O.N.	Service Item	F.R.T.	Ref. Nº	Part. Nº	Description	Reqd. Qty. CG150 KS9 ES9 ESD9	Serial Nº	Note
1 4	710157	Damper, Rear Wheel (15,17)	0.3	1	06410-KVS-600	Damper Set, Wheel	1 1 -		
	7101A7	Tube, Rear Tire (One)	0.8	2	42605-KGA-900	Spoke Set (B9x161) (Inside)	18 18 -		BR,3LA
6	7101A0	Sprocket, Final Driven	0.4				- - 18		BR,3LA
7	710160	Axle, Rear Wheel	0.3	3	42606-KGA-900	Spoke Set (B9x160.5) (Outside)	18 18 -		
8	7101A5	Flange Assy., Final Driven	0.4				- - 18		BR,3LA
11	710121	Hub, Rear Wheel	2.4	4	06427-KRM-861	Tube Set, Tuff Up (90/90-18) (PIRELLI)	- - 1		BR,3LA
12	710118	Rear Wheel	0.8	5	40543-KRM-830	Adjuster, Drive Chain	1 1 -		
13	710127	Rim, Wheel: Rear (15)	2.3				- - 1		BR,3LA
14									
	710142	Rear Tire (One) (23)	0.8	6	41200-KVS-600	Sprocket Comp., Final Driven (43T)	1 1 -		
21					41200-KVS-700	Sprocket Comp., Final Driven (43T)	- - 1		BR,3LA
	710133	Bearing, Rear Wheel (One)	0.5	7	42301-KRM-860	Axle, Rr. Wheel	1 1 -		
	710133G	• Replace 1 Bearing Add	0.1				- - 1		BR,3LA
22	7101D1	Bearing, Final Driven Flange	0.5	8	42615-KVS-600	Flange Sub Assy., Rr. Driven	1 1 -		
							- - 1		BR,3LA
				9	42620-KRM-860	Collar, Rr. Axle Distance	1 1 -		
							- - 1		BR,3LA
				10	42625-KVS-600	Collar B, Rr. Axle Distance	1 1 -		
							- - 1		BR,3LA
				11	42635-KVS-600	Hub Sub Assy., Rr.	1 1 -		
							- - 1		BR,3LA
				12	42650-KVS-600	Wheel Sub Assy., Rr.	1 1 -		
							- - 1		BR,3LA
Nº de Ref.	NOMO.	Artículo de servicio	THLL	Nº de Ref.	Nº de pieza	Descripción	Cant. Reqd CG150 KS9 ES9 ESD9	Nº de série	Nota
1 4	710157	Amortiguador, Rueda Trasera (15,17)	0,3	1	06410-KVS-600	Amortiguador, Rueda	1 1 -		
	7101A7	Tubo, Goma Neumático Trasero (Uno)	0.8	2	42605-KGA-900	Rayo Juego (B9x161) (Interior)	18 18 -		BR,3LA
							- - 18		BR,3LA
6	7101A0	Corona, Transmisión	0.4	3	42606-KGA-900	Rayo Juego (B9X160,5) (Exterior)	18 18 -		
7	710160	Eje, Rueda Trasera	0.3				- - 18		BR,3LA
8	7101A5	Ens. Reborde, Transmisión	0.4	4	06427-KRM-861	Tubo Goma (TUFF UP)			
11	710121	Maza, Rueda Trasera	2.4		(90/90-18) (PIRELLI)		- - 1		BR,3LA
12	710118	Rueda Trasera	0.8	5	40543-KRM-830	Ajustador, Cadena de Transmisión	1 1 -		
13	710127	Llanta, Rueda: Trasera (15)	2.3				- - 1		BR,3LA
14									
	710142	Neumático Trasero (Uno) (23)	0.8	6	41200-KVS-600	Corona, Transmisión (43D)	1 1 -		
21					41200-KVS-700	Corona, Transmisión (43D)	- - 1		BR,3LA
	710133	Cojinete, Rueda Trasera (Uno)	0.5	7	42301-KRM-860	Eje, Rueda Trasera	1 1 -		BR,3LA
	710133G	• Reemplazo de 1 cojinete, agregar	0.1				- - 1		BR,3LA
22	7101D1	Cojinete, Reborde Transmisión	0.5	8	42615-KVS-600	Ens. Reborde, Rueda Trasera	1 1 -		
							- - 1		BR,3LA
				9	42620-KRM-860	Collarín, Espaciador Eje Trasero	1 1 -		
							- - 1		BR,3LA
				10	42625-KVS-600	Collarín B, Espaciador Eje Trasero	1 1 -		
							- - 1		BR,3LA
				11	42635-KVS-600	Ens. Maza., Trasera	1 1 -		
							- - 1		BR,3LA
				12	42650-KVS-600	Ens. Rueda, Trasera	1 1 -		
							- - 1		BR,3LA

3



Voltar
Back
Volver

C-12 (KS/ES/ESD)
Roda Traseira
Rear Wheel
Rueda Trasera



KRM5-F1200

Ref. Nº	N.O.S.	Item de serviço	T.M.O.	Ref. Nº	Nº da peça	Descrição	Qtd. CG150			Nº de série	Tipo
							KS9	ES9	ESD9		
				13	42701-KRM-860	Aro, Roda Traseira	1	1	-
				14	42711-KRM-861	Pneu, Traseiro (PIRELLI) (90/90-18)	1	1	-	BR,3LA
				15	42713-MAN-622	Protetor, Câmara (PIRELLI)	1	1	-	BR,3LA
						-	-	1	BR,3LA
				16	44311-KFT-620	Bucha, Lateral Roda Dianteira	1	1	-
						-	-	1	BR,3LA
				17	44712-KGA-901	Câmara, Pneu (PIRELLI)	1	1	-
				18	90201-GHR-630	Porca, Sextavada, 6mm	1	1	-
						-	-	1	BR,3LA
				19	90302-KRM-860	Porca, Especial, 6mm	1	1	-
						-	-	1	BR,3LA
				20	90304-GE8-003	Porca, U, 10mm	4	4	-
						-	-	4	BR,3LA
				21	91014-KPS-731	Rolamento, Radial Esferas, 6202U	1	1	-
						(NACHI)	-	-	1	BR,3LA
					91014-KPS-732	Rolamento, Radial Esferas, 6202U	1	1	-
						(NSK)	-	-	1	BR,3LA
					96140-62020-10	Rolamento, Radial Esferas, 6202U	1	1	-
						-	-	1	BR,3LA

3



Voltar
Back
Volver

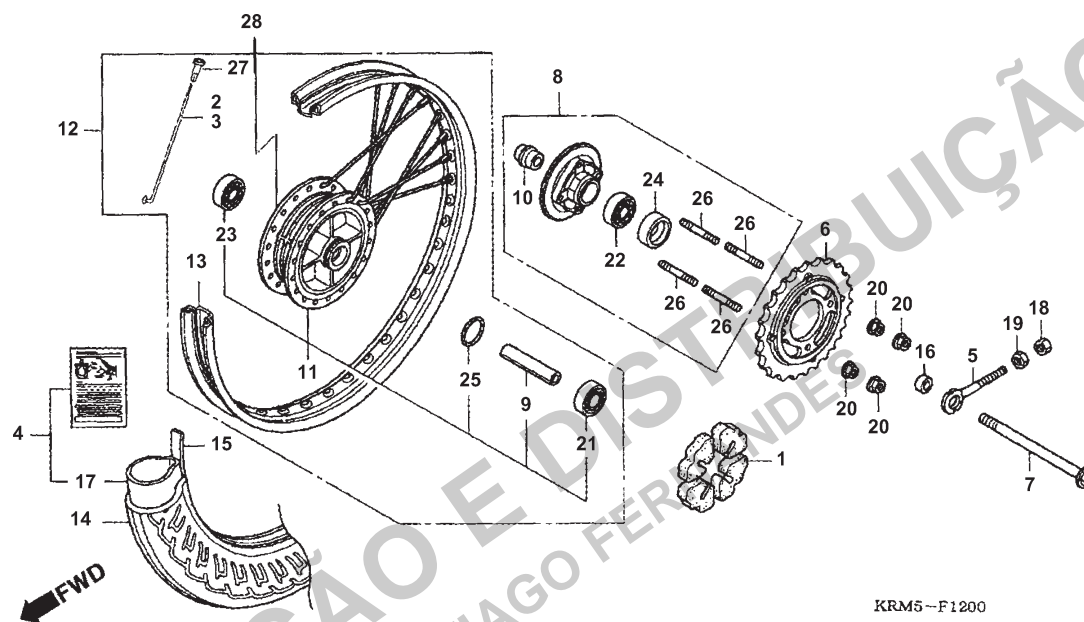
Ref. Nº	L.O.N.	Service Item	F.R.T.	Ref. Nº	Part. Nº	Description	Reqd. Qty. CG150 KS9 ES9 ESD9	Serial Nº	Note
				13	42701-KRM-860	Rim, Rr. Wheel	1 1 -		
						- - 1		BR,3LA
				14	42711-KRM-861	Tire, Rr. (PIRELLI)(90/90-18)	1 1 -		
						- - 1		BR,3LA
				15	42713-MAN-622	Flap, Tube (PIRELLI)	1 1 -		
						- - 1		BR,3LA
				16	44311-KFT-620	Collar, Fr. Wheel Side	1 1 -		
						- - 1		BR,3LA
				17	44712-KGA-901	Tube, Tire (PIRELLI)	1 1 -		
				18	90201-GHR-630	Nut, Hex., 6mm	1 1 -		
						- - 1		BR,3LA
				19	90302-KRM-860	Nut, Special, 6mm	1 1 -		
						- - 1		BR,3LA
				20	90304-GE8-003	Nut, U, 10mm	4 4 -		
						- - 4		BR,3LA
				21	91014-KPS-731	Bearing, Radial Ball, 6202U	1 1 -		
					(NACHI)	- - 1		BR,3LA
					91014-KPS-732	Bearing, Radial Ball, 6202U	1 1 -		
					(NSK)	- - 1		BR,3LA
					96140-62020-10	Bearing, Radial Ball, 6202U	1 1 -		
						- - 1		BR,3LA
Nº de Ref.	NOMO.	Artículo de servicio	THLL	Nº de Ref.	Nº de pieza	Descripción	Cant. Req'd CG150 KS9 ES9 ESD9	Nº de série	Nota
				13	42701-KRM-860	Llanta, Rueda Trasera	1 1 -		
						- - 1		BR,3LA
				14	42711-KRM-861	Neumático, Trasero (PIRELLI) (90/90-18)	1 1 -		
						- - 1		BR,3LA
				15	42713-MAN-622	Protector, Tubo Goma (PIRELLI)	1 1 -		
						- - 1		BR,3LA
				16	44311-KFT-620	Collarín, Lateral Rueda Delantera	1 1 -		
						- - 1		BR,3LA
				17	44712-KGA-901	Tubo, Goma (PIRELLI)	1 1 -		
				18	90201-GHR-630	Tuerca, Hex., 6mm	1 1 -		
						- - 1		BR,3LA
				19	90302-KRM-860	Tuerca, Especial, 6mm	1 1 -		
						- - 1		BR,3LA
				20	90304-GE8-003	Tuerca, U, 10mm	4 4 -		
						- - 4		BR,3LA
				21	91014-KPS-731	Cojinete, Radial de Bolas, 6202U	1 1 -		
					(NACHI)	- - 1		BR,3LA
					91014-KPS-732	Cojinete, Radial de Bolas, 6202U	1 1 -		
					(NSK)	- - 1		BR,3LA
					96140-62020-10	Cojinete, Radial de Bolas, 6202U	1 1 -		
						- - 1		BR,3LA

3



Voltar
Back
Volver

C-12 (KS/ES/ESD)
Roda Traseira
Rear Wheel
Rueda Trasera



Ref. Nº	N.O.S.	Item de serviço	T.M.O.	Ref. Nº	Nº da peça	Descrição	Qtd. CG150			Nº de série	Tipo
							KS9	ES9	ESD9		
22	91016-KRM-B41	Rolamento, Radial Esferas, 6004 (UU) ...					1	1	—		
	91016-KRM-B42	Rolamento, Radial Esferas, 6004 (UU) ...					—	—	1		BR,3LA
	96150-60040-10	Rolamento, Radial Esferas, 6004UU					1	1	—		BR,3LA
23	91051-KVS-601	Rolamento, Radial Esferas, 6302 (UU) ...					1	1	—		BR,3LA
	91051-KVS-602	Rolamento, Radial Esferas, 6302 (UU) ...					—	—	1		BR,3LA
24	91257-230-003	Retentor Óleo, 28x42x7 (ARAI)					1	1	—		BR,3LA
25	91304-KFJ-900	Anel, Vedação, 43x2,5					1	1	—		BR,3LA
							—	—	1		BR,3LA
26	90128-KRM-R20	Prisioneiro, 2, 10x25					4	4	—		BR,3LA
							—	—	4		
27	42608-KRM-860	Nipple					72	72	72		
28	42601-KRM-860	Cubo, Roda Traseira					1	1	1		

3



Voltar
Back
Volver

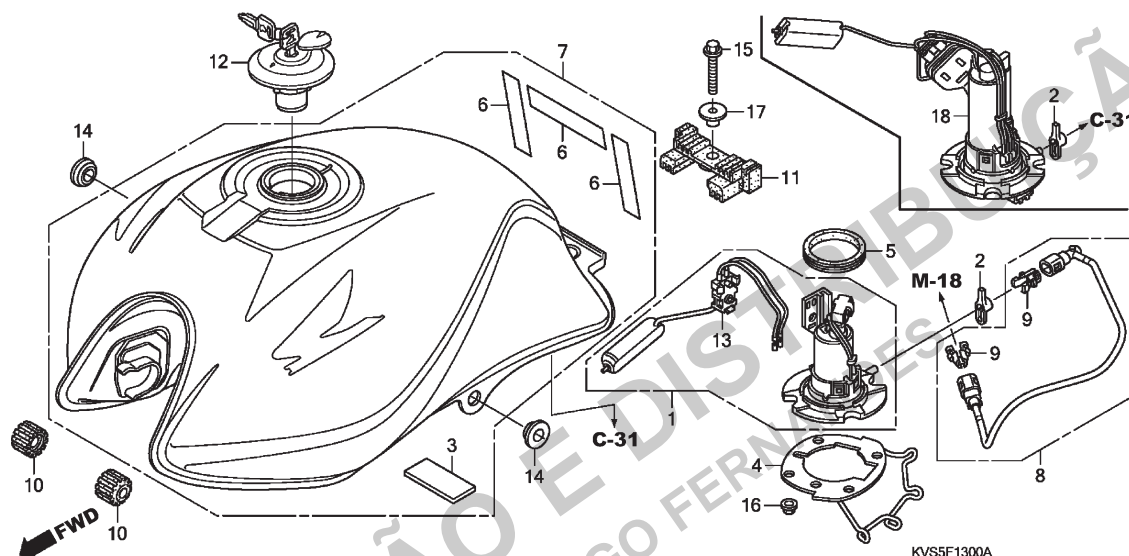
Ref. Nº	L.O.N.	Service Item	F.R.T.	Ref. Nº	Part. Nº	Description	Reqd. Qty. CG150 KS9 ES9 ESD9	Serial Nº	Note
				22	91016-KRM-B41	Bearing, Radial Ball, 6004(UU)	1 1 -		
						- - 1		BR,3LA
					91016-KRM-B42	Bearing, Radial Ball, 6004(UU)	1 1 -		
						- - 1		BR,3LA
					96150-60040-10	Bearing, Radial Ball, 6004UU	1 1 -		
						- - 1		BR,3LA
				23	91051-KVS-601	Bearing, Radial Ball, 6302(UU)	1 1 -		
						- - 1		BR,3LA
					91051-KVS-602	Bearing, Radial Ball, 6302(UU)	1 1 -		
						- - 1		BR,3LA
				24	91257-230-003	Oil Seal, 28x42x7 (ARAI)	1 1 -		
						- - 1		BR,3LA
				25	91304-KFJ-900	O-Ring, 43x2.5	1 1 -		
						- - 1		BR,3LA
				26	90128-KRM-R20	Bolt, Stud, 2, 10x25	4 4 -		
						- - 4		BR,3LA
				27	42608-KRM-860	Nipple	72 72 72		
				28	42601-KRM-860	Hub, Rr. Wheel	1 1 1		
Nº de Ref.	NOMO.	Artículo de servicio	THLL	Nº de Ref.	Nº de pieza	Descripción	Cant. Reqd CG150 KS9 ES9 ESD9	Nº de série	Nota
				22	91016-KRM-B41	Cojinete, Radial de Bolas, 6004(UU)	1 1 -		
						- - 1		BR,3LA
					91016-KRM-B42	Cojinete, Radial de Bolas, 6004(UU)	1 1 -		
						- - 1		BR,3LA
					96150-60040-10	Cojinete, Radial de Bolas, 6004UU	1 1 -		
						- - 1		BR,3LA
				23	91051-KVS-601	Cojinete, Radial de Bolas, 6302(UU)	1 1 -		
						- - 1		BR,3LA
					91051-KVS-602	Cojinete, Radial de Bolas, 6302(UU)	1 1 -		
						- - 1		BR,3LA
				24	91257-230-003	Retén de Aceite, 28x42x7 (ARAI)	1 1 -		
						- - 1		BR,3LA
				25	91304-KFJ-900	Anillo Tórico, 43x2,5	1 1 -		
						- - 1		BR,3LA
				26	90128-KRM-R20	Espárrago, 2, 10x25	4 4 -		
						- - 4		BR,3LA
				27	42608-KRM-860	Nipple	72 72 72		
				28	42601-KRM-860	Maza, Rueda Trasera	1 1 1		

3



Voltar
Back
Volver

**Tanque de Combustible •
Bomba de Combustible**

3

**Voltar
Back
Volver**

Ref. Nº	L.O.N.	Service Item	F.R.T.	Ref. Nº	Part. Nº	Description	Reqd. Qty. CG150 KS9 ES9 ESD9	Serial Nº	Note
1	(18)			1	16700-KVS-602	Pump Assy., Fuel	1 - -	~ 15109R046935	BR,3LA
7	310120	Pump Assy., Fuel	0.5				- 1 -	~ 15209R027430	BR,3LA
8	310100	Tank, Fuel	0.4				- - 1	~ 15309R023277	BR,3LA
13	310162	Hose, Fuel Feed	0.5	2	16718-GFZ-000	Damper, Connector	1 1 1		
	617105	Fuel Tank Sending Unit	0.6	3	17503-GCE-D60	Film, Protector	1 1 1		
				4	17507-KVS-600	Plate, Setting	1 - -	~ 15109R046935	BR,3LA
							- 1 -	~ 15209R027430	BR,3LA
							- - 1	~ 15309R023277	BR,3LA
					17507-KVS-610		1 1 1		MIX
				5	17515-GBJ-M30	Packing, Fuel Pump	1 1 1		
				6	17517-KVS-600	Film, Protector	3 3 3		
				7	17520-KVS-600ZA	Tank Set, Fuel (WL)			
					NH1	Black	1 1 1		BR,3LA
					17520-KVS-610ZA	*NH1*	Black	1 1 1	MIX
					17520-KVS-600ZB	*NH455M*	Lumiar Silver Metallic	1 1 1	BR,3LA
					17520-KVS-610ZB	*NH455M*	Lumiar Silver Metallic	1 1 1	MIX
					17520-KVS-600ZC	*PB314P*	Pearl Twister Blue	1 1 1	BR,3LA
					17520-KVS-610ZC	*PB314P*	Pearl Twister Blue	1 1 1	MIX
					17520-KVS-600ZD	*R239*	Guarau Red	1 1 1	BR,3LA
					17520-KVS-610ZD	*R239*	Guarau Red	1 1 1	MIX
				8	17570-KVS-600	Hose Comp., Fuel Feed	1 1 1		BR,3LA
				9	17577-KSS-B30	Retainer (Gray) (TOKAI)	2 2 2		BR,3LA
				10	17611-KRM-860	Cushion, Fr. Fuel Tank	2 2 2		
Nº de Ref.	NOMO.	Artículo de servicio	THLL	Nº de Ref.	Nº de pieza	Descripción	Cant. Reqd CG150 KS9 ES9 ESD9	Nº de série	Nota
1	(18)			1	16700-KVS-602	Ens. Bomba, Combustible	1 - -	~ 15109R046935	BR,3LA
7	310120	Ens. Bomba, Combustible	0,5				- 1 -	~ 15209R027430	BR,3LA
8	310100	Tanque de Combustible	0,4				- - 1	~ 15309R023277	BR,3LA
13	310162	Manguera, Entrada Combustible	0,5	2	16718-GFZ-000	Amortiguador, Conector	1 1 1		
	617105	Unidad de Emisión del Tanque de Combustible	0,6	3	17503-GCE-D60	Película, Protectora	1 1 1		
				4	17507-KVS-600	Placa, Fijación	1 - -	~ 15109R046935	BR,3LA
							- 1 -	~ 15209R027430	BR,3LA
							- - 1	~ 15309R023277	BR,3LA
					17507-KVS-610		1 1 1		MIX
				5	17515-GBJ-M30	Empaquetadura, Bomba Combustible	1 1 1		
				6	17517-KVS-600	Película, Protectora	3 3 3		
				7	17520-KVS-600ZA	Tanque, Combustible (WL)			
					NH1	Negro	1 1 1		BR,3LA
					17520-KVS-610ZA	*NH1*	Negro	1 1 1	MIX
					17520-KVS-600ZB	*NH455M*	Plata Lumiar Metalico	1 1 1	BR,3LA
					17520-KVS-610ZB	*NH455M*	Plata Lumiar Metalico	1 1 1	MIX
					17520-KVS-600ZC	*PB314P*	Azul Twister Perolizado	1 1 1	BR,3LA
					17520-KVS-610ZC	*PB314P*	Azul Twister Perolizado	1 1 1	MIX
					17520-KVS-600ZD	*R239*	Rojo Guarau	1 1 1	BR,3LA
					17520-KVS-610ZD	*R239*	Rojo Guarau	1 1 1	MIX
				8	17570-KVS-600	Manguera, Entrada Combustible	1 1 1		BR,3LA
				9	17577-KSS-B30	Anillo (Gris) (TOKAI)	2 2 2		BR,3LA
				10	17611-KRM-860	Cojín, Delantero Tanque de Combustible	2 2 2		

3



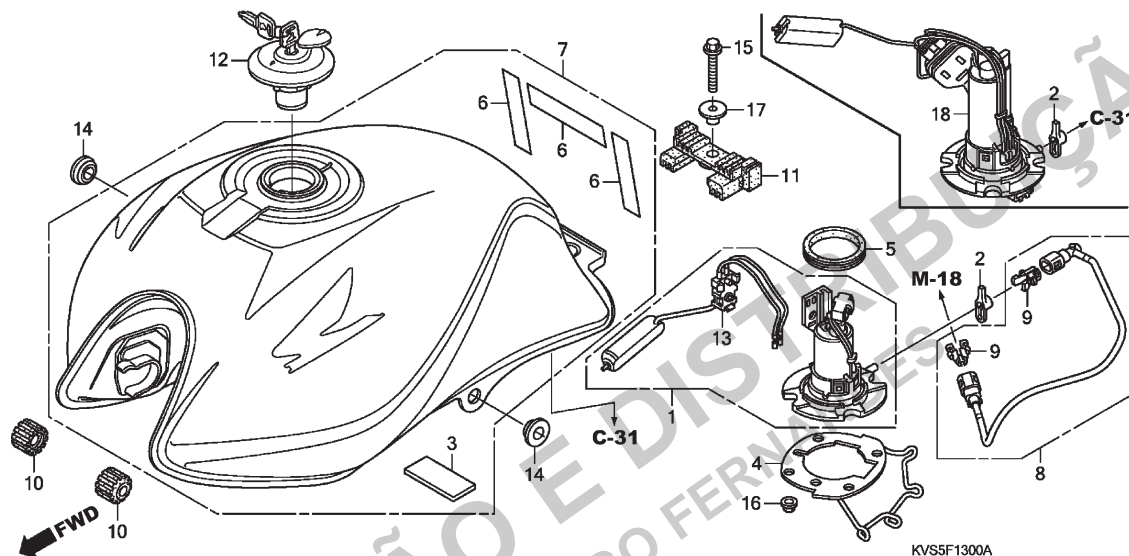
Voltar
Back
Volver

C-13

Tanque de Combustível •
Bomba de Combustível

Fuel Tank • Fuel Pump

Tanque de Combustible •
Bomba de Combustible



Ref. Nº	N.O.S.	Item de serviço	T.M.O.	Ref. Nº	Nº da peça	Descrição	Qtd. CG150			Nº de série	Tipo
							KS9	ES9	ESD9		
				11	17613-KVS-600	Coxim, Traseiro Tanque Combustível	1	1	1
				12	17620-KVS-601	Tampa Comp., Abastecimento Combustível	1	1	1
				13	37800-KVS-601	Unidade Combustível	1	1	1	BR,3LA
				14	83551-KGA-900	Coxim, Tampa Lateral	2	2	2
				15	90033-GHR-730	Parafuso, Flange, 8x32	1	1	1
				16	90208-GHR-630	Porca, Flange, 6mm	4	4	4
				17	90324-KRM-860	Bucha, Fixação Tanque Combustível	1	1	1
				18	16700-KVS-611	Bomba Conj., Combustível	1	1	1	MIX

3



Voltar
Back
Volver

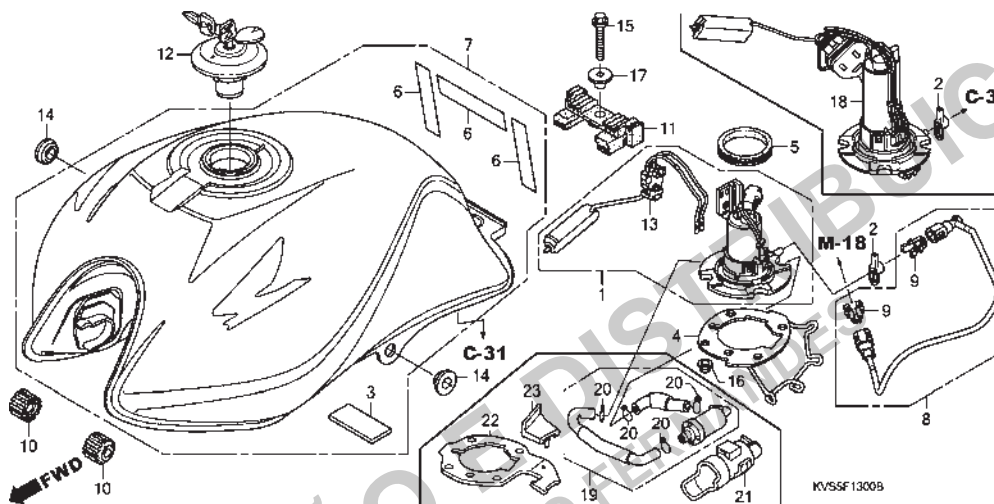
Ref. Nº	L.O.N.	Service Item	F.R.T.	Ref. Nº	Part. Nº	Description	Reqd. Qty. CG150 KS9 ES9 ESD9	Serial Nº	Note
				11	17613-KVS-600	Cushion, Fuel Tank Rr.	1 1 1		
				12	17620-KVS-601	Cap Comp., Fuel Filler	1 1 1		
				13	37800-KVS-601	Fuel Unit	1 1 1		BR,3LA
				14	83551-KGA-900	Grommet, Side Cover	2 2 2		
				15	90033-GHR-730	Bolt, Flange, 8x32	1 1 1		
				16	90208-GHR-630	Nut, Flange, 6mm	4 4 4		
				17	90324-KRM-860	Collar, Fuel Tank Setting	1 1 1		
				18	16700-KVS-611	Pump Assy., Fuel	1 1 1		MIX
Nº de Ref.	NOMO.	Artículo de servicio	THLL	Nº de Ref.	Nº de pieza	Descripción	Cant. Req'd CG150 KS9 ES9 ESD9	Nº de série	Nota
				11	17613-KVS-600	Cojín, Trasero Tanque de Combustible ...	1 1 1		
				12	17620-KVS-601	Tapa, Tanque Combustible	1 1 1		
				13	37800-KVS-601	Unidad de Combustible	1 1 1		BR,3LA
				14	83551-KGA-900	Cojín, Cubierta Lateral	2 2 2		
				15	90033-GHR-730	Perno, Reborde, 8x32	1 1 1		
				16	90208-GHR-630	Tuerca, Reborde, 6mm	4 4 4		
				17	90324-KRM-860	Collarín, Fijación Tanque de Combustible	1 1 1		
				18	16700-KVS-611	Ens. Bomba, Combustible	1 1 1		MIX

3



Voltar
Back
Volver

**Tanque de Combustible •
Bomba de Combustible**



Ref. Nº	N.O.S.	Item de serviço	T.M.O.	Ref. Nº	Nº da peça	Descrição	Qtd. CG150 KS9 ESD9			Nº de série	Tipo
1		(18)		1	16700-KVS-603	Bomba Conj., Combustível	1	—	—	15109R046936 ~	BR,3LA
	310120	Bomba Conj., Combustível	0,5				—	1	—	15209R027431 ~	BR,3LA
7	310100	Tanque, Combustível	0,4				—	—	1	15309R023278 ~	BR,3LA
8	310162	Mangueira, Abastecimento		2	16718-GFZ-000	Amortecedor, Conector	1	1	1
		Combustível	0,5	3	17503-GCE-D60	Fita, Protetora	1	1	1
13	617105	Unidade Emissora, Tanque		4	17507-KVS-610	Placa, Fixação	1	1	1	MIX
		Combustível	0,6	5	17515-GBJ-M30	Guarnição, Bomba Combustível	1	1	1
				6	17517-KVS-600	Fita, Protetora	3	3	3
				7	17520-KVS-600ZA	Tanque Jogo, Combustível (WL)					
					NH1 Preto	1	1	1	BR,3LA
					17520-KVS-610ZA	*NH1*	1	1	1	MIX
					17520-KVS-600ZB	*NH455M*	1	1	1	BR,3LA
					17520-KVS-610ZB	*NH455M*	1	1	1	MIX
					17520-KVS-600ZC	*PB314P*	1	1	1	BR,3LA
					17520-KVS-610ZC	*PB314P*	1	1	1	MIX
					17520-KVS-600ZD	*R239*	1	1	1	BR,3LA
					17520-KVS-610ZD	*R239*	1	1	1	MIX
				8	17570-KVS-600	Mangueira Comp.,					
					Abastecimento Combustível		1	1	1	BR,3LA
				9	17577-KSS-B30	Trava (Cinza) (TOKAI)	2	2	2	BR,3LA
				10	17611-KRM-860	Coxim, Dianteiro Tanque Combustível	2	2	2	

Ref. Nº	L.O.N.	Service Item	F.R.T.	Ref. Nº	Part. Nº	Description	Reqd. Qty. CG150 KS9 ES9 ESD9	Serial Nº	Note
1	(18)			1	16700-KVS-603	Pump Assy., Fuel	1 - -	15109R046936 ~	BR,3LA
7	310120	Pump Assy., Fuel	0.5				- 1 -	15209R027431 ~	BR,3LA
8	310100	Tank, Fuel	0.4				- - 1	15309R023278 ~	BR,3LA
13	310162	Hose, Fuel Feed	0.5	2	16718-GFZ-000	Damper, Connector	1 1 1		
	617105	Fuel Tank Sending Unit	0.6	3	17503-GCE-D60	Film, Protector	1 1 1		
				4	17507-KVS-610	Plate, Setting	1 1 1		MIX
				5	17515-GBJ-M30	Packing, Fuel Pump	1 1 1		
				6	17517-KVS-600	Film, Protector	3 3 3		
				7	17520-KVS-600ZA	Tank Set, Fuel (WL)			
					NH1	Black	1 1 1		BR,3LA
					17520-KVS-610ZA	*NH1*	1 1 1		MIX
					17520-KVS-600ZB	*NH455M*	1 1 1		BR,3LA
					17520-KVS-610ZB	*NH455M*	1 1 1		MIX
					17520-KVS-600ZC	*PB314P*	1 1 1		BR,3LA
					17520-KVS-610ZC	*PB314P*	1 1 1		MIX
					17520-KVS-600ZD	*R239*	1 1 1		BR,3LA
					17520-KVS-610ZD	*R239*	1 1 1		MIX
				8	17570-KVS-600	Hose Comp., Fuel Feed	1 1 1		BR,3LA
				9	17577-KSS-B30	Retainer (Gray) (TOKAI)	2 2 2		BR,3LA
				10	17611-KRM-860	Cushion, Fr. Fuel Tank	2 2 2		
Nº de Ref.	NOMO.	Artículo de servicio	THLL	Nº de Ref.	Nº de pieza	Descripción	Cant. Reqd CG150 KS9 ES9 ESD9	Nº de série	Nota
1	(18)			1	16700-KVS-603	Ens. Bomba, Combustible	1 - -	15109R046936 ~	BR,3LA
7	310120	Ens. Bomba, Combustible	0,5				- 1 -	15209R027431 ~	BR,3LA
8	310100	Tanque de Combustible	0,4				- - 1	15309R023278 ~	BR,3LA
13	310162	Manguera, Entrada Combustible	0,5	2	16718-GFZ-000	Amortiguador, Conector	1 1 1		
	617105	Unidad de Emisión del Tanque de Combustible	0,6	3	17503-GCE-D60	Película, Protectora	1 1 1		
				4	17507-KVS-610	Placa, Fijación	1 1 1		MIX
				5	17515-GBJ-M30	Empaquetadura, Bomba Combustible	1 1 1		
				6	17517-KVS-600	Película, Protectora	3 3 3		
				7	17520-KVS-600ZA	Tanque, Combustible (WL)			
					NH1	Negro	1 1 1		BR,3LA
					17520-KVS-610ZA	*NH1*	1 1 1		MIX
					17520-KVS-600ZB	*NH455M*	1 1 1		BR,3LA
					17520-KVS-610ZB	*NH455M*	1 1 1		MIX
					17520-KVS-600ZC	*PB314P*	1 1 1		BR,3LA
					17520-KVS-610ZC	*PB314P*	1 1 1		MIX
					17520-KVS-600ZD	*R239*	1 1 1		BR,3LA
					17520-KVS-610ZD	*R239*	1 1 1		MIX
				8	17570-KVS-600	Manguera, Entrada Combustible	1 1 1		BR,3LA
				9	17577-KSS-B30	Anillo (Gris) (TOKAI)	2 2 2		BR,3LA
				10	17611-KRM-860	Cojín, Delantero Tanque de Combustible	2 2 2		

3



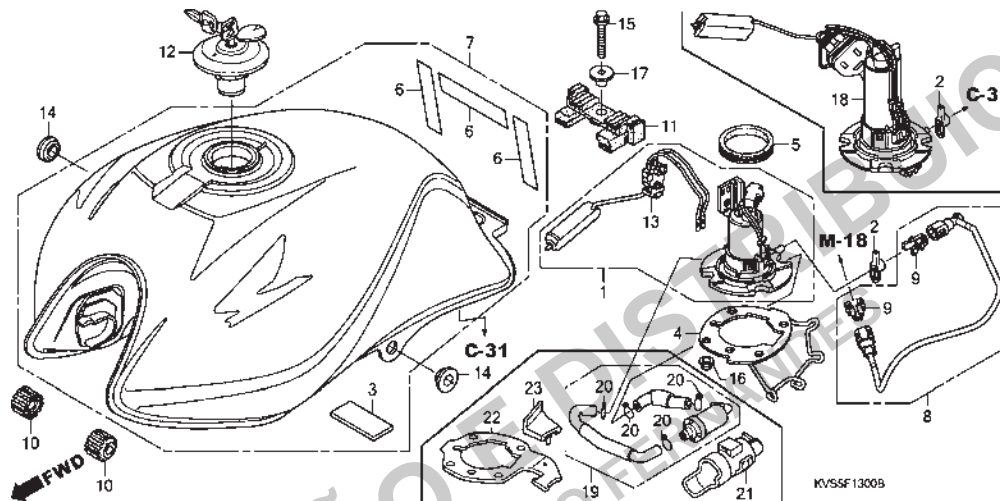
Voltar
Back
Volver

C-13.1

**Tanque de Combustível •
Bomba de Combustível**

Fuel Tank • Fuel Pump

**Tanque de Combustible •
Bomba de Combustible**



Ref. Nº	N.O.S.	Item de serviço	T.M.O.	Ref. Nº	Nº da peça	Descrição	Qtd. CG150 KS9 ES9 ESD9			Nº de série	Tipo
11	17613-KVS-600	Coxim, Traseiro Tanque Combustível		11	17613-KVS-600	Coxim, Traseiro Tanque Combustível	1	1	1
12	17620-KVS-601	Tampa Comp., Abastecimento Combustível		12	17620-KVS-601	Tampa Comp., Abastecimento Combustível	1	1	1
13	37800-KVS-601	Unidade Combustível		13	37800-KVS-601	Unidade Combustível	1	1	1	BR,3LA
14	83551-KGA-900	Coxim, Tampa Lateral		14	83551-KGA-900	Coxim, Tampa Lateral	2	2	2
15	90033-GHR-730	Parafuso, Flange, 8x32		15	90033-GHR-730	Parafuso, Flange, 8x32	1	1	1
16	90208-GHR-630	Porca, Flange, 6mm		16	90208-GHR-630	Porca, Flange, 6mm	4	4	4
17	90324-KRM-860	Bucha, Fixação Tanque Combustível		17	90324-KRM-860	Bucha, Fixação Tanque Combustível	1	1	1
18	16700-KVS-611	Bomba Conj., Combustível		18	16700-KVS-611	Bomba Conj., Combustível	1	1	1	MIX
19	06160-KVS-305	Filtro Jogo, Combustível		19	06160-KVS-305	Filtro Jogo, Combustível	1	1	1	BR,3LA
20	15771-KSS-900	Presilha, Tubo		20	15771-KSS-900	Presilha, Tubo	4	4	4	BR,3LA
21	16912-KVS-600	Suporte, Filtro Combustível		21	16912-KVS-600	Suporte, Filtro Combustível	1	1	1	BR,3LA
22	17507-KVS-601	Placa, Fixação		22	17507-KVS-601	Placa, Fixação	1	1	1	BR,3LA
23	17508-KVS-600	Cobertura, Placa Fixação		23	17508-KVS-600	Cobertura, Placa Fixação	1	1	1	BR,3LA
Os itens 19 a 23 são válidos a partir dos chassis abaixo:							1	-	-	15109R046936 ~	BR,3LA
							-	1	-	15209R027431 ~	BR,3LA
							-	-	1	15309R023278 ~	BR,3LA

3



**Voltar
Back
Volver**

Ref. Nº	L.O.N.	Service Item	F.R.T.	Ref. Nº	Part. Nº	Description	Reqd. Qty. CG150 KS9 ES9 ESD9	Serial Nº	Note
				11	17613-KVS-600	Cushion, Fuel Tank Rr.	1 1 1		
				12	17620-KVS-601	Cap Comp., Fuel Filler	1 1 1		
				13	37800-KVS-601	Fuel Unit	1 1 1		BR,3LA
				14	83551-KGA-900	Grommet, Side Cover	2 2 2		
				15	90033-GHR-730	Bolt, Flange, 8x32	1 1 1		
				16	90208-GHR-630	Nut, Flange, 6mm	4 4 4		
				17	90324-KRM-860	Collar, Fuel Tank Setting	1 1 1		
				18	16700-KVS-611	Pump Assy., Fuel	1 1 1		MIX
				19	06160-KVS-305	Filter Kit, Fuel	1 1 1		BR,3LA
				20	15771-KSS-900	Clip, Tube	4 4 4		BR,3LA
				21	16912-KVS-600	Holder, Fuel Filter	1 1 1		BR,3LA
				22	17507-KVS-601	Plate, Setting	1 1 1		BR,3LA
				23	17508-KVS-600	Cover, Setting Plate	1 1 1		BR,3LA
				The items from 19 to 23 are valid up from chassis numbers as follows:					
							1 - -	15109R046936 ~	BR,3LA
							- 1 -	15209R027431 ~	BR,3LA
							- - 1	15309R023278 ~	BR,3LA
Nº de Ref.	NOMO.	Artículo de servicio	THLL	Nº de Ref.	Nº de pieza	Descripción	Cant. Reqd CG150 KS9 ES9 ESD9	Nº de série	Nota
				11	17613-KVS-600	Cojín, Trasero Tanque de Combustible ...	1 1 1		
				12	17620-KVS-601	Tapa, Tanque Combustible	1 1 1		
				13	37800-KVS-601	Unidad de Combustible	1 1 1		BR,3LA
				14	83551-KGA-900	Cojín, Cubierta Lateral	2 2 2		
				15	90033-GHR-730	Perno, Reborde, 8x32	1 1 1		
				16	90208-GHR-630	Tuerca, Reborde, 6mm	4 4 4		
				17	90324-KRM-860	Collarín, Fijación Tanque de Combustible	1 1 1		
				18	16700-KVS-611	Ens. Bomba, Combustible	1 1 1		MIX
				19	06160-KVS-305	Filtro Juego, Combustible	1 1 1		BR,3LA
				20	15771-KSS-900	Presilla, Tubo	4 4 4		BR,3LA
				21	16912-KVS-600	Soporte, Filtro Combustible	1 1 1		BR,3LA
				22	17507-KVS-601	Placa, Fijación	1 1 1		BR,3LA
				23	17508-KVS-600	Cubierta, Placa Fijación	1 1 1		BR,3LA
				Los ítems de 19 a 23 son válidos desde los números de chasis señalados abajo:					
							1 - -	15109R046936 ~	BR,3LA
							- 1 -	15209R027431 ~	BR,3LA
							- - 1	15309R023278 ~	BR,3LA

3



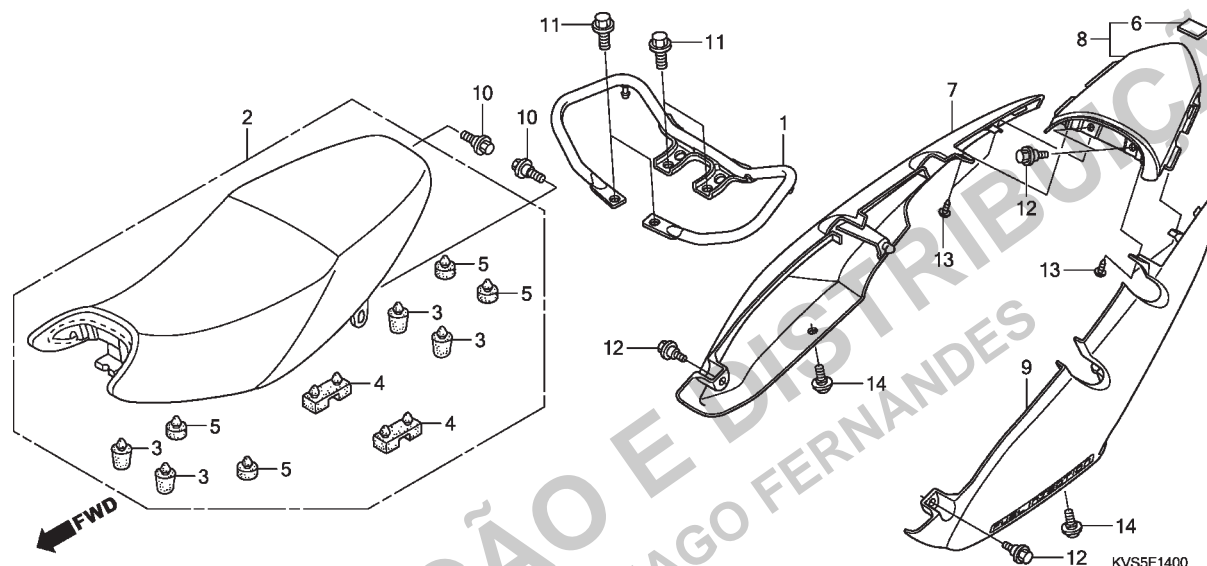
Voltar
Back
Volver

C-14

Assento • Carenagem Lateral

Seat • Side Cowl

Asiento • Carenado Lateral



Ref. Nº	N.O.S.	Item de serviço	T.M.O.	Ref. Nº	Nº da peça	Descrição	Qtd. CG150			Nº de série	Tipo
							KS9	ES9	ESD9		
1	4131F6	Alça, Traseira: Traseira	0,2	1	50400-KVS-600	Alça, Traseira	1	1	1
2	4131E4	Assento: Duplo	0,1	2	77200-KVS-600	Assento Conj., Duplo	1	1	1
7	4111J4	Rabeta, Assento: Direita	0,3	3	77204-KVS-600	Coxim A, Assento	4	4	4
	4111M1	Rabeta, Assento: Ambas	0,3	4	77205-GFP-900	Coxim B, Fixação Assento	2	2	2
8	4111M5	Rabeta, Assento: Central	0,3	5	77206-426-000	Coxim, Fixação Assento	4	4	4
9	4111J3	Rabeta, Assento: Esquerda	0,3								
	4111M1	Rabeta, Assento: Ambas	0,3	6	77209-KVS-600	Coxim, Rabeta	1	1	1
				7	77216-KVS-600ZA	Carenagem, Lateral Traseira Direita (WL)					
					NHA37M . Prata Twister Fosco Metálico		1	1	1	BR,3LA
					NHA37M . Prata Twister Fosco Metálico		1	1	1	MIX
				8	77220-KVS-600ZA	Carenagem Conj., Central Traseira					
					NH1	Preto	1	1	1
				9	77226-KVS-600ZA	Carenagem, Lateral Traseira Esquerda (WL)					
					NHA37M . Prata Twister Fosco Metálico		1	1	1	BR,3LA
					NHA37M . Prata Twister Fosco Metálico		1	1	1	MIX
				10	90001-KRM-860	Parafuso, Fixação Assento	2	2	2
				11	90034-GHR-660	Parafuso, Flange, 10x16	4	4	4
				12	90118-KRM-860	Parafuso, Flange, 6mm	4	4	4
				13	90138-GHR-E30	Parafuso, Fixação, 4x10	4	4	4
				14	91509-KRM-860	Parafuso, Phillips, 5x11,5	2	2	2

3



**Voltar
Back
Volver**

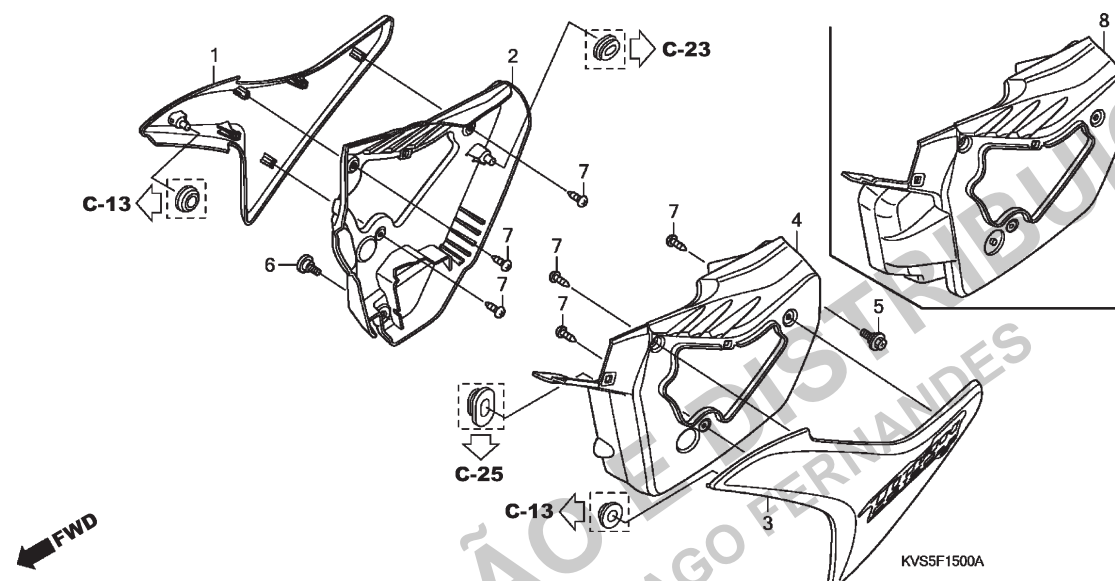
Ref. Nº	L.O.N.	Service Item	F.R.T.	Ref. Nº	Part. Nº	Description	Reqd. Qty. CG150 KS9 ES9 ESD9	Serial Nº	Note
1	4131F6	Rail, Grab: Rear	0.2	1	50400-KVS-600	Pipe Comp., Rr. Grip	1 1 1		
2	4131E4	Seat: Double	0.1	2	77200-KVS-600	Seat Assy., Double	1 1 1		
7	4111J4	Cowl, Seat: Right	0.3	3	77204-KVS-600	Rubber A, Seat Cushion	4 4 4		
	4111M1	Cowl, Seat: Both	0.3	4	77205-GFP-900	Rubber B, Seat Setting	2 2 2		
8	4111M5	Cowl, Seat: Center	0.3	5	77206-426-000	Rubber, Seat Setting	4 4 4		
9	4111J3	Cowl, Seat: Left	0.3						
	4111M1	Cowl, Seat: Both	0.3	6	77209-KVS-600	Cushion, Rr. Cowl	1 1 1		
				7	77216-KVS-600ZA	Cowl Set, R. Rr. Side (WL) *NHA37M* Mat Twister Silver Metallic	1 1 1		BR,3LA MIX
					77216-KVS-610ZA	*NHA37M* Mat Twister Silver Metallic	1 1 1		
				8	77220-KVS-600ZA	Cowl Assy., Rr. Center *NH1* Black	1 1 1		
				9	77226-KVS-600ZA	Cowl Set, L. Rr. Side (WL) *NHA37M* Mat Twister Silver Metallic	1 1 1		BR,3LA MIX
					77226-KVS-610ZA	*NHA37M* Mat Twister Silver Metallic	1 1 1		
				10	90001-KRM-860	Bolt, Seat Setting	2 2 2		
				11	90034-GHR-660	Bolt, Flange, 10x16	4 4 4		
				12	90118-KRM-860	Bolt, Flange, 6mm	4 4 4		
				13	90138-GHR-E30	Screw, Tapping, 4x10	4 4 4		
				14	91509-KRM-860	Screw, Pan, 5x11.5	2 2 2		
Nº de Ref.	NOMO.	Artículo de servicio	THLL	Nº de Ref.	Nº de pieza	Descripción	Cant. Reqd CG150 KS9 ES9 ESD9	Nº de série	Nota
1	4131F6	Empuñadura, Trasera: Trasera	0,2	1	50400-KVS-600	Empuñadura, Trasera	1 1 1		
2	4131E4	Asiento: Doble	0,1	2	77200-KVS-600	Ens. Asiento, Doble	1 1 1		
7	4111J4	Carenado, Asiento: Derecho	0,3	3	77204-KVS-600	Cojín A, Asiento	4 4 4		
	4111M1	Carenado, Asiento: Ambos	0,3	4	77205-GFP-900	Cojín B, Fijación Asiento	2 2 2		
8	4111M5	Carenado, Asiento: Central	0,3	5	77206-426-000	Cojín, Fijación Asiento	4 4 4		
9	4111J3	Carenado, Asiento: Izquierdo	0,3						
	4111M1	Carenado, Asiento: Ambos	0,3	6	77209-KVS-600	Cojín, Trasero Carenado	1 1 1		
				7	77216-KVS-600ZA	Ens. Cubretablero, Lateral Trasero Derecho (WL) *NHA37M* ... Plata Twister Mate Metalico	1 1 1		BR,3LA MIX
					77216-KVS-610ZA	*NHA37M* ... Plata Twister Mate Metalico	1 1 1		
				8	77220-KVS-600ZA	Ens. Cubretablero, Central Trasero *NH1* Negro	1 1 1		
				9	77226-KVS-600ZA	Ens. Cubretablero, Lateral Trasero Izquierdo (WL) *NHA37M* ... Plata Twister Mate Metalico	1 1 1		BR,3LA MIX
					77226-KVS-610ZA	*NHA37M* ... Plata Twister Mate Metalico	1 1 1		
				10	90001-KRM-860	Perno, Fijación Asiento	2 2 2		
				11	90034-GHR-660	Perno, Reborde, 10x16	4 4 4		
				12	90118-KRM-860	Perno, Reborde, 6mm	4 4 4		
				13	90138-GHR-E30	Tornillo, Aterrajaz, 4x10	4 4 4		
				14	91509-KRM-860	Tornillo, Phillips, 5x11,5	2 2 2		

3



Voltar
Back
Volver

C-15
Tampa Lateral
Side Cover
Cubierta Lateral



Ref. Nº	N.O.S.	Item de serviço	T.M.O.	Ref. Nº	Nº da peça	Descrição	Qtd. CG150			Nº de série	Tipo
							KS9	ES9	ESD9		
1	(2)			1	83520-KVS-600ZA	Tampa Jogo, Lateral Direita (WL)	1	-	-		
	4111H9	Tampa, Lateral: Direita	0,1		*NHA37M* . Prata Twister Fosco Metálico		-	1	-		
	4111J0	Tampa, Lateral: Ambas	0,2		83520-KVS-700ZA *NHA37M* . Prata Twister Fosco Metálico		-	-	1		
3	(4,8)				83520-KVS-900ZA *NHA37M* . Prata Twister Fosco Metálico		-	-	1		
	4111H8	Tampa, Lateral: Esquerda	0,1	2	83541-KVS-600	Tampa, Inferior Direita	1	1	1		
	4111J0	Tampa, Lateral: Ambas	0,2	3	83620-KVS-600ZA	Tampa Jogo, Lateral Esquerda (WL)	1	-	-		
					NHA37M . Prata Twister Fosco Metálico		-	1	-		
					83620-KVS-700ZA *NHA37M* . Prata Twister Fosco Metálico		-	-	1		
					83620-KVS-900ZA *NHA37M* . Prata Twister Fosco Metálico		-	-	1		
				4	83641-KVS-600	Cobertura, Inferior Esquerda	1	1	1		BR,3LA
				5	90118-KVS-600	Parafuso, Especial, 6mm	1	1	1		
				6	90124-KVS-600	Parafuso, Tampa Lateral	1	1	1		
				7	90134-GHR-J40	Parafuso, Fixação, 4x12	6	6	6		
				8	83641-KVS-610	Cobertura, Inferior Esquerda	1	1	1		MIX

3



Voltar
Back
Volver

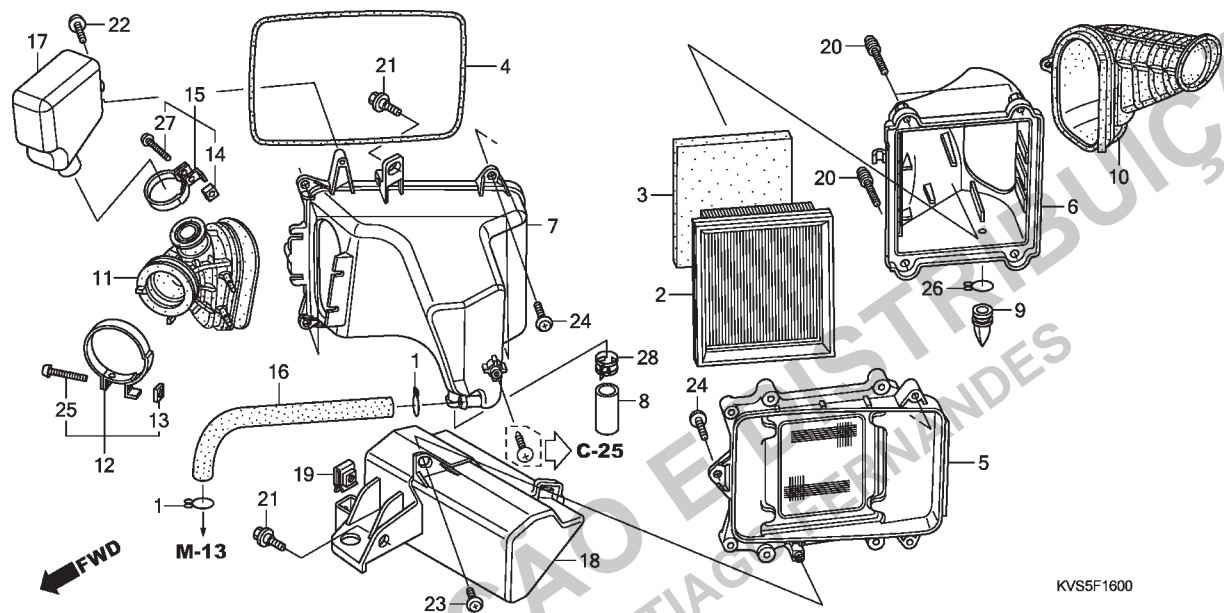
Ref. Nº	L.O.N.	Service Item	F.R.T.	Ref. Nº	Part. Nº	Description	Reqd. Qty. CG150 KS9 ES9 ESD9	Serial Nº	Note
1	(2)			1	83520-KVS-600ZA	Cover Set, R. Side (WL)			
	4111H9	Cover, Side: Right	0.1			*NHA37M* Mat Twister Silver Metallic	1 - -		
	4111J0	Cover, Side: Both	0.2		83520-KVS-700ZA	*NHA37M* Mat Twister Silver Metallic	- 1 -		
3	(4,8)				83520-KVS-900ZA	*NHA37M* Mat Twister Silver Metallic	- - 1		
	4111H8	Cover, Side: Left	0.1	2	83541-KVS-600	Cover, R. Lower	1 1 1		
	4111J0	Cover, Side: Both	0.2	3	83620-KVS-600ZA	Cover Set, L. Side (WL)			
						NHA37M Mat Twister Silver Metallic	1 - -		
					83620-KVS-700ZA	*NHA37M* Mat Twister Silver Metallic	- 1 -		
					83620-KVS-900ZA	*NHA37M* Mat Twister Silver Metallic	- - 1		
				4	83641-KVS-600	Cover, L. Lower	1 1 1		BR,3LA
				5	90118-KVS-600	Bolt, Special, 6mm	1 1 1		
				6	90124-KVS-600	Screw, Side Cover	1 1 1		
				7	90134-GHR-J40	Screw, Tapping, 4x12	6 6 6		
				8	83641-KVS-610	Cover, L. Lower	1 1 1		MIX
Nº de Ref.	NOMO.	Artículo de servicio	THLL	Nº de Ref.	Nº de pieza	Descripción	Cant. Reqd CG150 KS9 ES9 ESD9	Nº de série	Nota
1	(2)			1	83520-KVS-600ZA	Ens. Cubierta, Lateral Derecha (WL)			
	4111H9	Cubierta, Lateral: Derecha	0,1			*NHA37M* ... Plata Twister Mate Metalico	1 - -		
	4111J0	Cubierta, Lateral: Ambas	0,2		83520-KVS-700ZA	*NHA37M* ... Plata Twister Mate Metalico	- 1 -		
3	(4,8)				83520-KVS-900ZA	*NHA37M* ... Plata Twister Mate Metalico	- - 1		
	4111H8	Cubierta, Lateral: Izquierda	0,1	2	83541-KVS-600	Cubierta, Inferior Derecha	1 1 1		
	4111J0	Cubierta, Lateral: Ambas	0,2	3	83620-KVS-600ZA	Ens. Cubierta, Lateral Izquierda (WL)			
						NHA37M ... Plata Twister Mate Metalico	1 - -		
					83620-KVS-700ZA	*NHA37M* ... Plata Twister Mate Metalico	- 1 -		
					83620-KVS-900ZA	*NHA37M* ... Plata Twister Mate Metalico	- - 1		
				4	83641-KVS-600	Cubierta, Inferior Izquierda	1 1 1		BR,3LA
				5	90118-KVS-600	Perno, Especial, 6mm	1 1 1		
				6	90124-KVS-600	Tornillo, Cubierta Lateral	1 1 1		
				7	90134-GHR-J40	Tornillo, Aterrajaz, 4x12	6 6 6		
				8	83641-KVS-610	Cubierta, Inferior Izquierda	1 1 1		MIX

3



Voltar
Back
Volver

C-16
Filtro de Ar
Air Cleaner
Filtro de Aire



Ref. Nº	N.O.S.	Item de serviço	T.M.O.	Ref. Nº	Nº da peça	Descrição	Qtd. CG150 KS9 ES9 ESD9			Nº de série	Tipo
2	(3)			1	15772-KPS-900	Presilha, Tubo Respiro	2	2	2
312105		Elemento, Filtro Ar	0,1	2	17211-GFP-B01	Elemento, Filtro Ar	1	1	1
3121E8		Carcaça, Secundária Filtro Ar	0,4	3	17213-GFP-900	Elemento B, Filtro Ar	1	1	1
6	(10)			4	17214-KVS-600	Vedador, Filtro Ar	1	1	1
312102		Tampa, Carcaça Filtro Ar	0,1	5	17215-KVS-600	Carcaça Secundária, Filtro Ar	1	1	1
3121A5		Carcaça, Filtro Ar	0,5	6	17220-KVS-600	Tampa, Filtro Ar	1	1	1
3121B6		Tubo, Conexão Filtro Ar	0,5	7	17210-KVS-600	Carcaça Secundária, Filtro Ar	1	1	1
3121C1		Ressonador	0,2	8	17227-HC0-000	Tubo, Vinil, 11x15x45	1	1	1
410190		Caixa ou Bolsa, Ferramentas	0,3	9	17234-KCW-871	Tubo, Drenagem Filtro Ar	1	1	1
				10	17240-KVS-600	Duto, Admissão	1	1	1
				11	17253-KVS-600	Tubo, Conexão Filtro Ar	1	1	1
				12	17254-KGA-K00	Presilha, Tubo Conexão Filtro Ar (44)	1	1	1
				13	17255-KGA-K00	Porca, Quadrada, 5mm	1	1	1
				14	17255-KRM-860	Porca, Quadrada, 5mm	1	1	1
				15	17256-KRM-870	Presilha, Tubo Conexão Filtro Ar (28,5mm)	1	1	1
				16	17365-KVS-600	Tubo, Respiro	1	1	1
				17	17410-KVS-600	Ressonador	1	1	1
				18	83501-KVS-600	Caixa, Ferramentas	1	1	1
				19	84601-KRM-860	Porca, Fixação Para-lama	1	1	1
				20	90108-KSS-730	Parafuso-arruela, 5x14	4	4	4

3

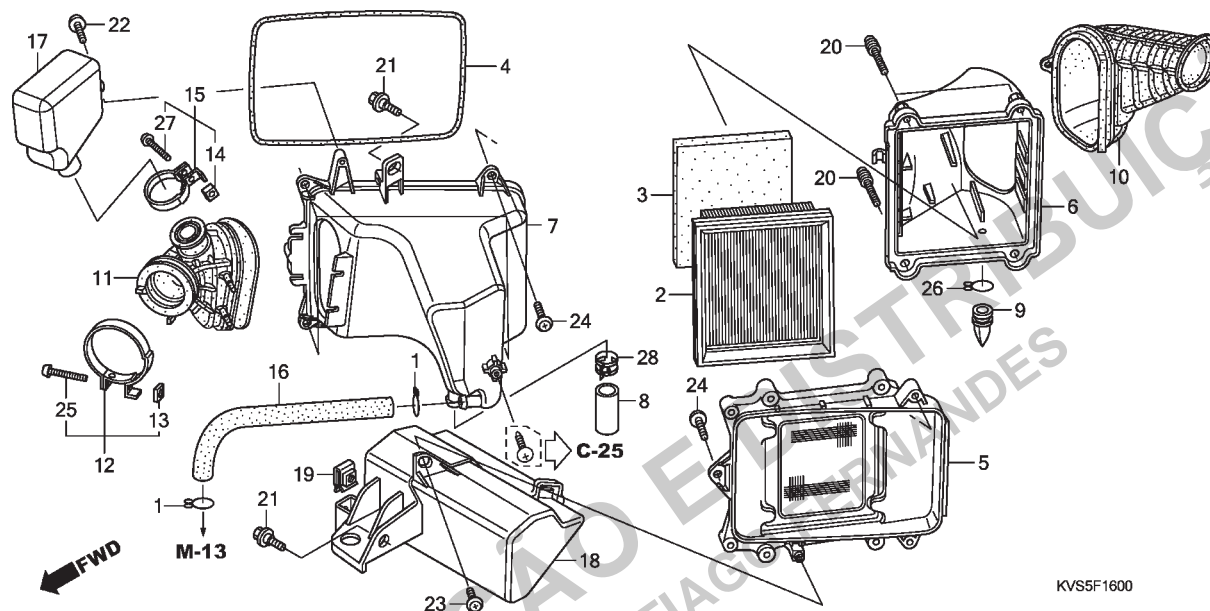


Voltar
Back
Volver

Ref. Nº	L.O.N.	Service Item	F.R.T.	Ref. Nº	Part. Nº	Description	Reqd. Qty. CG150 KS9 ES9 ESD9	Serial Nº	Note
2	(3)			1	15772-KPS-900	Clip, Breather Tube	2 2 2		
312105		Element, Air Cleaner	0.1	2	17211-GFP-B01	Element, Air Cleaner	1 1 1		
5	3121E8	Case, Sub Air Cleaner	0.4	3	17213-GFP-900	Element B, Air Cleaner	1 1 1		
6	(10)			4	17214-KVS-600	Seal, Air Cleaner	1 1 1		
312102		Cover, Air Cleaner Case	0.1	5	17215-KVS-600	Sub Case, Air Cleaner	1 1 1		
7	3121A5	Case, Air Cleaner	0.5	6	17220-KVS-600	Cover, Air Cleaner	1 1 1		
11	3121B6	Tube, Air Cleaner Connecting	0.5	7	17210-KVS-600	Case Sub, Air Cleaner	1 1 1		
17	3121C1	Resonator	0.2	8	17227-HC0-000	Tube, Vinyl, 11x15x45	1 1 1		
18	410190	Box or Bag, Tool	0.3	9	17234-KCW-871	Tube, Air Cleaner Drain	1 1 1		
				10	17240-KVS-600	Duct, Inlet	1 1 1		
				11	17253-KVS-600	Tube, Air Cleaner Connecting	1 1 1		
				12	17254-KGA-K00	Band, Air Cleaner Connecting Tube (44)	1 1 1		
				13	17255-KGA-K00	Nut, Square, 5mm	1 1 1		
				14	17255-KRM-860	Nut, Square, 5mm	1 1 1		
				15	17256-KRM-870	Band, Air Cleaner Connecting Tube (28.5mm)	1 1 1		
				16	17365-KVS-600	Tube, Breather	1 1 1		
				17	17410-KVS-600	Resonator	1 1 1		
				18	83501-KVS-600	Box, Tool	1 1 1		
				19	84601-KRM-860	Nut, Fender Setting	1 1 1		
				20	90108-KSS-730	Screw-Washer, 5x14	4 4 4		
Nº de Ref.	NOMO.	Artículo de servicio	THLL	Nº de Ref.	Nº de pieza	Descripción	Cant. Reqd CG150 KS9 ES9 ESD9	Nº de série	Nota
2	(3)			1	15772-KPS-900	Presilla, Tubo Respiradero	2 2 2		
312105		Elemento, Filtro de Aire	0,1	2	17211-GFP-B01	Elemento, Filtro de Aire	1 1 1		
5	3121E8	Carcasa Secundaria, Filtro de Aire ...	0,4	3	17213-GFP-900	Elemento B, Filtro de Aire	1 1 1		
6	(10)			4	17214-KVS-600	Anillo, Filtro de Aire	1 1 1		
312102		Cubierta, Carcasa Filtro de Aire	0,1	5	17215-KVS-600	Carcasa Secundaria, Filtro de Aire	1 1 1		
7	3121A5	Carcasa, Filtro de Aire	0,5	6	17220-KVS-600	Cubierta, Filtro de Aire	1 1 1		
11	3121B6	Tubo, Conexión Filtro de Aire	0,5	7	17210-KVS-600	Carcasa Secundaria, Filtro de Aire	1 1 1		
17	3121C1	Resonador	0,2	8	17227-HC0-000	Tubo, Vinilo, 11x15x45	1 1 1		
18	410190	Caja o Bolsa, Herramientas	0,3	9	17234-KCW-871	Tubo, Drenaje Filtro de Aire	1 1 1		
				10	17240-KVS-600	Conducto, Admisión	1 1 1		
				11	17253-KVS-600	Tubo, Conexión Filtro de Aire	1 1 1		
				12	17254-KGA-K00	Presilla, Tubo Conexión Filtro de Aire (44)	1 1 1		
				13	17255-KGA-K00	Tuerca, Cuadrada, 5mm	1 1 1		
				14	17255-KRM-860	Tuerca, Cuadrada, 5mm	1 1 1		
				15	17256-KRM-870	Presilla, Tubo Conexión Filtro de Aire (28,5mm)	1 1 1		
				16	17365-KVS-600	Tubo, Respiradero	1 1 1		
				17	17410-KVS-600	Resonador	1 1 1		
				18	83501-KVS-600	Caja, Herramientas	1 1 1		
				19	84601-KRM-860	Tuerca, Fijación Guardafango	1 1 1		
				20	90108-KSS-730	Tornillo-arandela, 5x14	4 4 4		



C-16
Filtro de Ar
Air Cleaner
Filtro de Aire



Ref. Nº	N.O.S.	Item de serviço	T.M.O.	Ref. Nº	Nº da peça	Descrição	Qtd. CG150 KS9 ES9 ESD9			Nº de série	Tipo
21	90119-KVS-600	Parafuso, Flange, 6mm		21	90119-KVS-600	Parafuso, Flange, 6mm	2	2	2		
22	90134-GHR-J60	Parafuso, Fixação, 4x16		22	90134-GHR-J60	Parafuso, Fixação, 4x16	1	1	1		
23	90135-GHR-J40	Parafuso, Fixação, 5x12		23	90135-GHR-J40	Parafuso, Fixação, 5x12	1	1	1		
24	90135-GHR-J60	Parafuso, Fixação, 5x16		24	90135-GHR-J60	Parafuso, Fixação, 5x16	5	5	5		
25	90227-GHR-H10	Parafuso, Phillips, 5x28		25	90227-GHR-H10	Parafuso, Phillips, 5x28	1	1	1		
26	90652-KRM-R20	Presilha C12, Tubo		26	90652-KRM-R20	Presilha C12, Tubo	1	1	1		
27	93500-05022-0A	Parafuso, Phillips, 5x22		27	93500-05022-0A	Parafuso, Phillips, 5x22	1	1	1		
28	95002-41300-08	Braçadeira, Tubo (D13)		28	95002-41300-08	Braçadeira, Tubo (D13)	1	1	1		

3



Voltar
Back
Volver

Ref. Nº	L.O.N.	Service Item	F.R.T.	Ref. Nº	Part. Nº	Description	Reqd. Qty. CG150 KS9 ES9 ESD9			Serial Nº	Note
				21	90119-KVS-600	Bolt, Flange, 6mm	2	2	2
				22	90134-GHR-J60	Screw, Tapping, 4x16	1	1	1
				23	90135-GHR-J40	Screw, Tapping, 5x12	1	1	1
				24	90135-GHR-J60	Screw, Tapping, 5x16	5	5	5
				25	90227-GHR-H10	Screw, Pan, 5x28	1	1	1
				26	90652-KRM-R20	Clip C12, Tube	1	1	1
				27	93500-05022-0A	Screw, Pan, 5x22	1	1	1
				28	95002-41300-08	Clamp, Tube (D13)	1	1	1
Nº de Ref.	NOMO.	Artículo de servicio	THLL	Nº de Ref.	Nº de pieza	Descripción	Cant. Req'd CG150 KS9 ES9 ESD9			Nº de série	Nota
				21	90119-KVS-600	Perno, Reborde, 6mm	2	2	2
				22	90134-GHR-J60	Tornillo, Aterrajaz, 4x16	1	1	1
				23	90135-GHR-J40	Tornillo, Aterrajaz, 5x12	1	1	1
				24	90135-GHR-J60	Tornillo, Aterrajaz, 5x16	5	5	5
				25	90227-GHR-H10	Tornillo, Phillips, 5x28	1	1	1
				26	90652-KRM-R20	Presilla C12, Tubo	1	1	1
				27	93500-05022-0A	Tornillo, Phillips, 5x22	1	1	1
				28	95002-41300-08	Abrazadera, Tubo (D13)	1	1	1

3



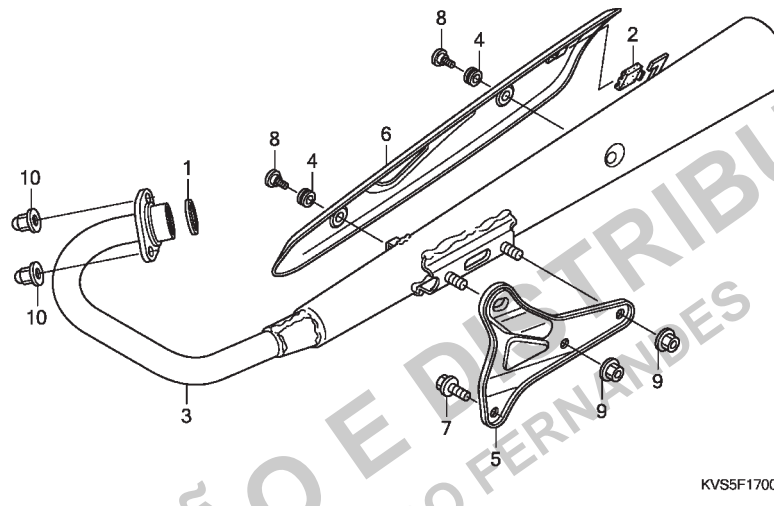
Voltar
Back
Volver

C-17 (KS/ES)

Escapamento

Exhaust Muffler

Silenciador



Ref. Nº	N.O.S.	Item de serviço	T.M.O.	Ref. Nº	Nº da peça	Descrição	Qtd. CG150			Nº de série	Tipo
							KS9	ES9	ESD9		
1	3131B4	Junta, Tubo Escape	0,2	1	18291-MN5-650	Junta, Tubo Escape	1	1	—
3	313120	Silencioso	0,2	2	18293-MN0-000	Coxim, Protetor	1	1	—
5	3131B7	Suporte, Silencioso	0,3	3	18300-KVS-600	Silencioso Comp.	1	1	—
6	411167	Tampa, Silencioso	0,1	4	18345-MBT-610	Coxim, Fixação Protetor	2	2	—
				5	18353-KVS-600	Suporte, Silencioso	1	1	—
				6	18355-KVS-600	Tampa, Silencioso	1	1	—
				7	90033-GHR-650	Parafuso, Flange, 8x14	1	1	—
				8	90113-GFP-B00	Parafuso, Phillips, 6x14	2	2	—
				9	90208-GHR-J40	Porca, Flange, 8mm	2	2	—
				10	90308-KRM-860	Porca, Cega, Sextavada, 8mm	2	2	—

3



Voltar
Back
Volver

Ref. Nº	L.O.N.	Service Item	F.R.T.	Ref. Nº	Part. Nº	Description	Reqd. Qty. CG150 KS9 ES9 ESD9	Serial Nº	Note
1	3131B4	Gasket, Exhaust Pipe	0.2	1	18291-MN5-650	Gasket, Ex. Pipe	1 1 -		
3	313120	Muffler	0.2	2	18293-MN0-000	Rubber, Protector	1 1 -		
5	3131B7	Bracket, Muffler	0.3	3	18300-KVS-600	Muffler Comp., Ex.	1 1 -		
6	411167	Cover, Exhaust Muffler	0.1	4	18345-MBT-610	Rubber, Protector Mounting	2 2 -		
				5	18353-KVS-600	Bracket, Muffler	1 1 -		
				6	18355-KVS-600	Cover, Muffler	1 1 -		
				7	90033-GHR-650	Bolt, Flange, 8x14	1 1 -		
				8	90113-GFP-B00	Screw, Pan, 6x14	2 2 -		
				9	90208-GHR-J40	Nut, Flange, 8mm	2 2 -		
				10	90308-KRM-860	Nut, Hex. Cap, 8mm	2 2 -		
Nº de Ref.	NOMO.	Artículo de servicio	THLL	Nº de Ref.	Nº de pieza	Descripción	Cant. Req'd CG150 KS9 ES9 ESD9	Nº de série	Nota
1	3131B4	Empaquetadura, Tubo Escape	0,2	1	18291-MN5-650	Empaquetadura, Tubo Escape	1 1 -		
3	313120	Silenciador	0,2	2	18293-MN0-000	Cojín, Protector	1 1 -		
5	3131B7	Soporte, Silenciador	0,3	3	18300-KVS-600	Silenciador, Escape	1 1 -		
6	411167	Tapa, Silenciador	0,1	4	18345-MBT-610	Cojín, Fijación Protector	2 2 -		
				5	18353-KVS-600	Soporte, Silenciador	1 1 -		
				6	18355-KVS-600	Tapa, Silenciador	1 1 -		
				7	90033-GHR-650	Perno, Reborde, 8x14	1 1 -		
				8	90113-GFP-B00	Tornillo, Phillips, 6x14	2 2 -		
				9	90208-GHR-J40	Tuerca, Reborde, 8mm	2 2 -		
				10	90308-KRM-860	Tuerca, Hex. Ciega, 8mm	2 2 -		

3



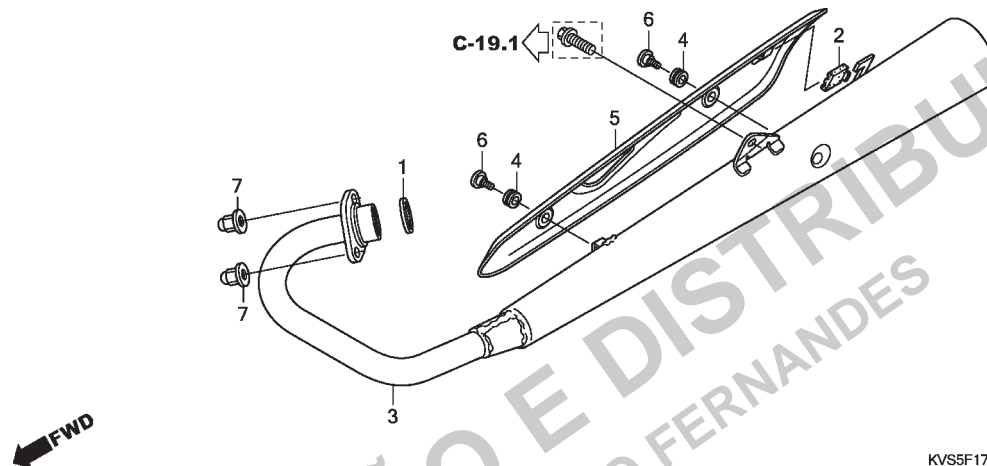
Voltar
Back
Volver

C-17.1 (ESD)

Escapamento

Exhaust Muffler

Silenciador



Ref. Nº	N.O.S.	Item de serviço	T.M.O.	Ref. Nº	Nº da peça	Descrição	Qtd. CG150			Nº de série	Tipo
							KS9	ES9	ESD9		
1	3131B4	Junta, Tubo Escape	0,2	1	18291-MN5-650	Junta, Tubo Escape	-	-	1
3	313120	Silencioso	0,2	2	18293-MN0-000	Coxim, Protetor	-	-	1
5	411167	Tampa, Silencioso	0,1	3	18300-KVS-900	Silencioso Comp.	-	-	1
				4	18345-MBT-610	Coxim, Fixação Protetor	-	-	2
				5	18355-KVS-600	Tampa, Silencioso	-	-	1
				6	90113-GFP-B00	Parafuso, Phillips, 6x14	-	-	2
				7	90308-KRM-860	Porca, Cega, Sextavada, 8mm	-	-	2

3



Voltar
Back
Volver

Ref. Nº	L.O.N.	Service Item	F.R.T.	Ref. Nº	Part. Nº	Description	Reqd. Qty. CG150 KS9 ES9 ESD9	Serial Nº	Note
1	3131B4	Gasket, Exhaust Pipe	0.2	1	18291-MN5-650	Gasket, Ex. Pipe	- - 1
3	313120	Muffler	0.2	2	18293-MN0-000	Rubber, Protector	- - 1
5	411167	Cover, Exhaust Muffler	0.1	3	18300-KVS-900	Muffler Comp., Ex.	- - 1
				4	18345-MBT-610	Rubber, Protector Mounting	- - 2
				5	18355-KVS-600	Cover, Muffler	- - 1
				6	90113-GFP-B00	Screw, Pan, 6x14	- - 2
				7	90308-KRM-860	Nut, Hex. Cap, 8mm	- - 2
Nº de Ref.	NOMO.	Artículo de servicio	THLL	Nº de Ref.	Nº de pieza	Descripción	Cant. Reqd CG150 KS9 ES9 ESD9	Nº de série	Nota
1	3131B4	Empaquetadura, Tubo Escape	0,2	1	18291-MN5-650	Empaquetadura, Tubo Escape	- - 1
3	313120	Silenciador	0,2	2	18293-MN0-000	Cojín, Protector	- - 1
5	411167	Tapa, Silenciador	0,1	3	18300-KVS-900	Silenciador, Escape	- - 1
				4	18345-MBT-610	Cojín, Fijación Protector	- - 2
				5	18355-KVS-600	Tapa, Silenciador	- - 1
				6	90113-GFP-B00	Tornillo, Phillips, 6x14	- - 2
				7	90308-KRM-860	Tuerca, Hex. Ciega, 8mm	- - 2

3



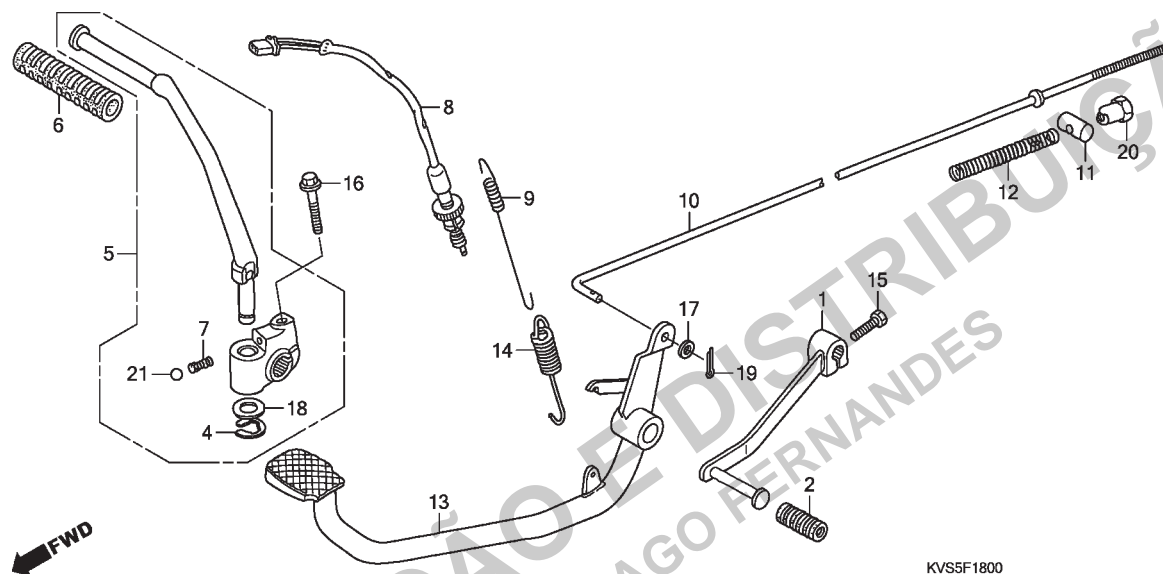
Voltar
Back
Volver

C-18

**Pedal de Partida •
Pedal de Freio**

**Kick Started Arm •
Brake Pedal**

**Pedal de Arranque •
Pedal de Freno**



Ref. Nº	N.O.S.	Item de serviço	T.M.O.	Ref. Nº	Nº da peça	Descrição	Qtd. CG150 KS9 ES9 ESD9			Nº de série	Tipo
1	4101A1	Pedal, Câmbio	0,1	1	24701-KRM-860	Pedal, Câmbio	1	1	1
5	112107	Pedal, Partida	0,1	2	24781-KRM-860	Coxim, Pedal Câmbio	1	1	1
8	6151B5	Interruptor, Freio Traseiro:		4	28293-KRM-860	Presilha, Pedal Partida	1	-	-
		Pedal Lateral	0,2	5	28300-KVS-600	Pedal Conj., Partida	1	-	-
10	811135	Vareta, Freio Traseiro	0,4	6	28311-KC5-000	Coxim, Partida	1	-	-
13	810160	Pedal, Freio Traseiro	0,7	7	28333-KK0-000	Mola, Sistema Partida	1	-	-
14	8101A8	Mola, Pedal Freio	0,2	8	35350-KGA-900	Interruptor Conj., Freio Traseiro	1	1	1
				9	35357-361-010	Mola, Interruptor Freio	1	1	1
				10	43451-KVS-600	Vareta, Freio Traseiro	1	1	1
				11	43453-KGA-K00	Junção B, Braço Freio	1	1	1
				12	43472-KGA-K00	Mola A, Vareta Freio	1	1	1
				13	46500-KVS-600	Pedal Comp., Freio	1	1	1
				14	46514-107-010	Mola, Pedal Freio	1	1	1
				15	90015-GHR-680	Parafuso, Sextavado, 6x20	1	1	1
				16	90033-GHR-730	Parafuso, Flange, 8x32	1	-	-
				17	90231-GHR-620	Arruela, Lisa, 5mm	1	1	1
				18	90505-KRM-860	Arruela, 15,5x22	1	-	-
				19	94201-20150	Cupilha, 2,0x15	1	1	1
				20	95015-42000	Porca B, Ajuste Vareta Freio	1	1	1
				21	96211-08000	Esferas, Aço, #8 (1/4)	1	-	-

3

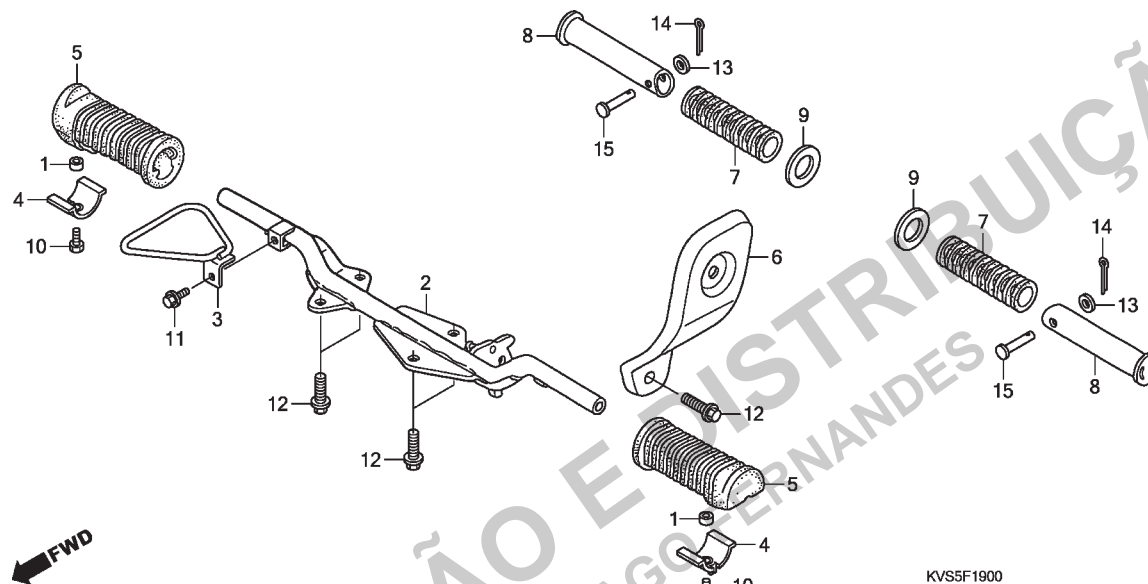


**Voltar
Back
Volver**

Ref. Nº	L.O.N.	Service Item	F.R.T.	Ref. Nº	Part. Nº	Description	Reqd. Qty. CG150 KS9 ES9 ESD9	Serial Nº	Note
1	4101A1	Pedal, Gear Change	0.1	1	24701-KRM-860	Pedal, Gear Change	1 1 1		
5	112107	Arm, Kick Starter	0.1	2	24781-KRM-860	Rubber, Gear Change Pedal	1 1 1		
8	6151B5	Switch, Rear Stop: Pedal Side	0.2	4	28293-KRM-860	Clip, Kick Starter Arm	1 - -		
10	811135	Rod, Rear Brake	0.4	5	28300-KVS-600	Arm Assy., Kick Starter	1 - -		
13	810160	Pedal, Rear Brake	0.7						
14	8101A8	Spring, Brake Pedal	0.2	6	28311-KC5-000	Rubber, Kick Starter	1 - -		
				7	28333-KK0-000	Spring, Kick Starter	1 - -		
				8	35350-KGA-900	Switch Assy., Rr. Stop	1 1 1		
				9	35357-361-010	Spring, Stop Switch	1 1 1		
				10	43451-KVS-600	Rod, Rr. Brake	1 1 1		
				11	43453-KGA-K00	Joint B, Brake Arm	1 1 1		
				12	43472-KGA-K00	Spring A, Brake Rod	1 1 1		
				13	46500-KVS-600	Pedal Comp., Brake	1 1 1		
				14	46514-107-010	Spring, Brake Pedal	1 1 1		
				15	90015-GHR-680	Bolt, Hex., 6x20	1 1 1		
				16	90033-GHR-730	Bolt, Flange, 8x32	1 - -		
				17	90231-GHR-620	Washer, Plain, 5mm	1 1 1		
				18	90505-KRM-860	Washer, 15.5x22	1 - -		
				19	94201-20150	Pin, Split, 2.0x15	1 1 1		
				20	95015-42000	Nut B, Brake Rod Adjusting	1 1 1		
				21	96211-08000	Ball, Steel, #8 (1/4)	1 - -		
Nº de Ref.	NOMO.	Artículo de servicio	THLL	Nº de Ref.	Nº de pieza	Descripción	Cant. Reqd CG150 KS9 ES9 ESD9	Nº de série	Nota
1	4101A1	Pedal, Cambio	0,1	1	24701-KRM-860	Pedal, Cambio	1 1 1		
5	112107	Pedal, Arranque	0,1	2	24781-KRM-860	Goma, Pedal Cambio	1 1 1		
8	6151B5	Interruptor, Freno Trasero:		4	28293-KRM-860	Presilla, Pedal de Arranque	1 - -		
		Pedal Lateral	0,2	5	28300-KVS-600	Ens. Pedal de Arranque	1 - -		
10	811135	Varilla, Freno Trasero	0,4	6	28311-KC5-000	Cojín, Arranque de Pie	1 - -		
13	810160	Pedal, Freno Trasero	0,7	7	28333-KK0-000	Resorte, Arranque de Pie	1 - -		
14	8101A8	Resorte, Pedal de Freno	0,2	8	35350-KGA-900	Ens. Interruptor, Freno Trasero	1 1 1		
				9	35357-361-010	Resorte, Interruptor Freno	1 1 1		
				10	43451-KVS-600	Varilla, Freno Trasero	1 1 1		
				11	43453-KGA-K00	Unión B, Brazo Freno	1 1 1		
				12	43472-KGA-K00	Resorte A, Varilla Freno	1 1 1		
				13	46500-KVS-600	Pedal, Freno	1 1 1		
				14	46514-107-010	Resorte, Pedal de Freno	1 1 1		
				15	90015-GHR-680	Perno, Hex., 6x20	1 1 1		
				16	90033-GHR-730	Perno, Reborde, 8x32	1 - -		
				17	90231-GHR-620	Arandela, Plana, 5mm	1 1 1		
				18	90505-KRM-860	Arandela, 15,5x22	1 - -		
				19	94201-20150	Pasador Hendido, 2,0x15	1 1 1		
				20	95015-42000	Tuerca B, Ajuste Varilla Freno	1 1 1		
				21	96211-08000	Bolas, Acero, #8 (1/4)	1 - -		



C-19 (KS/ES)
Pedal de Apoio
Step
Descansapie



Ref. Nº	N.O.S.	Item de serviço	T.M.O.	Ref. Nº	Nº da peça	Descrição	Qtd. CG150			Nº de série	Tipo
							KS9	ES9	ESD9		
2	410145	Pedal, Apoio	0,4	1	40515-KRM-860	Bucha, Capa Corrente	2	2	-
5	4101D3	Coxim, Pedal Apoio: Esquerdo	0,1	2	50610-KVS-600	Pedal Apoio, Comp.	1	1	-
	4101D4	Coxim, Pedal Apoio: Direito	0,1	3	50614-KVS-600	Protetor, Pedal	1	1	-
	4101L8	Coxim, Pedal Apoio: Ambos	0,1	4	50619-KRM-860	Limitador, Borracha Pedal	2	2	-
6	4101C1	Tampa, Placa: Esquerda	0,3	5	50661-KRM-860	Coxim, Pedal Apoio	2	2	-
8		(7)									
	4101C7	Pedal Apoio Traseiro: Esquerdo	0,1	6	50701-KRM-840	Placa, Lateral Esquerda	1	1	-
	4101C8	Pedal Apoio Traseiro: Direito	0,1	7	50710-405-000	Borracha, Pedal Apoio Traseiro	2	2	-
	4101P4	Pedal Apoio Traseiro: Ambos	0,2	8	50717-KRM-860	Pedal Apoio, Traseiro	2	2	-
				9	50718-KRM-860	Placa, Lateral Pedal Apoio Traseiro	2	2	-
				10	90015-GHR-640	Parafuso, Sextavado, 6x12	2	2	-
				11	90032-GHR-640	Parafuso, Flange, 6x12	8	8	-
				12	90033-GHR-680	Parafuso, Flange, 8x20	5	5	-
				13	90231-GHR-630	Arruela, Lisa, 6mm	2	2	-
				14	94201-16150	Cupilha, 1,6x15	2	2	-
				15	95015-81000	Pino A, Pedal Apoio Traseiro	2	2	-

3



Voltar
Back
Volver

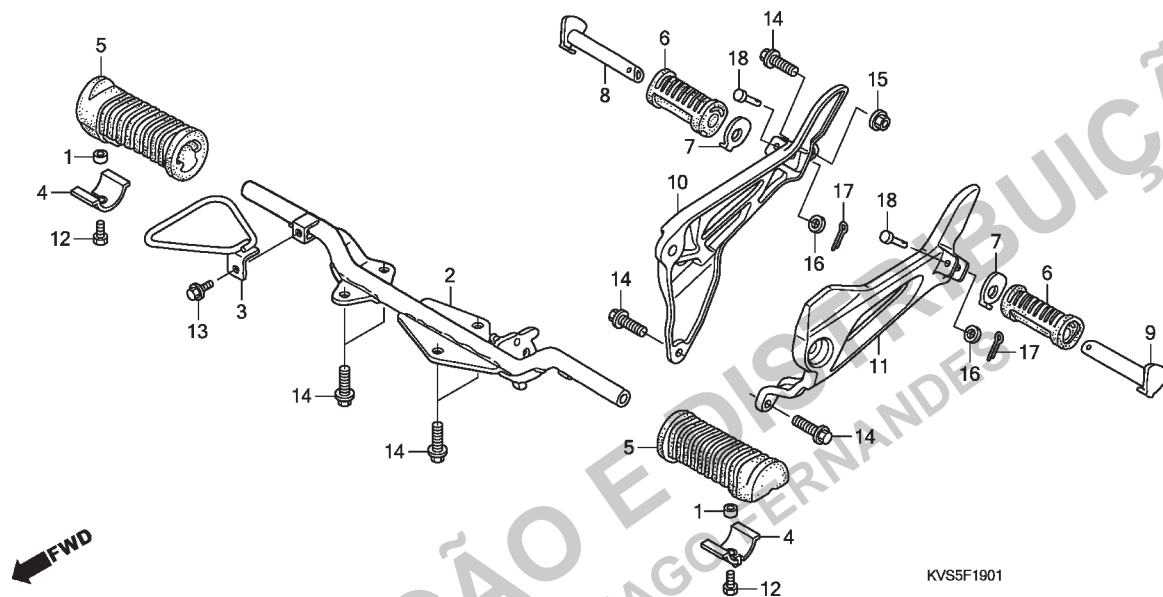
Ref. Nº	L.O.N.	Service Item	F.R.T.	Ref. Nº	Part. Nº	Description	Reqd. Qty. CG150 KS9 ES9 ESD9	Serial Nº	Note
2	410145	Bar, Step	0.4	1	40515-KRM-860	Collar, Chain Case	2 2 -		
5	4101D3	Rubber, Step: Left	0.1	2	50610-KVS-600	Bar Comp., Step	1 1 -		
	4101D4	Rubber, Step: Right	0.1	3	50614-KVS-600	Guard, Step	1 1 -		
	4101L8	Rubber, Step: Both	0.1	4	50619-KRM-860	Stopper, Step Rubber	2 2 -		
6	4101C1	Cover, Pivot Plate: Left	0.3	5	50661-KRM-860	Rubber, Step	2 2 -		
8		(7)							
	4101C7	Bar, Pillion Step: Left	0.1	6	50701-KRM-840	Plate, L., Pivot Side	1 1 -		
	4101C8	Bar, Pillion Step: Right	0.1	7	50710-405-000	Rubber, Pillion Step	2 2 -		
	4101P4	Bar, Pillion Step: Both	0.2	8	50717-KRM-860	Bar, Pillion Step	2 2 -		
				9	50718-KRM-860	Plate, Pillion Step Side	2 2 -		
				10	90015-GHR-640	Bolt, Hex., 6x12	2 2 -		
				11	90032-GHR-640	Bolt, Flange, 6x12	8 8 -		
				12	90033-GHR-680	Bolt, Flange, 8x20	5 5 -		
				13	90231-GHR-630	Washer, Plain, 6mm	2 2 -		
				14	94201-16150	Pin, Split, 1.6x15	2 2 -		
				15	95015-81000	Pin A, Pillion Step	2 2 -		
Nº de Ref.	NOMO.	Artículo de servicio	THLL	Nº de Ref.	Nº de pieza	Descripción	Cant. Req'd CG150 KS9 ES9 ESD9	Nº de série	Nota
2	410145	Descansapie	0,4	1	40515-KRM-860	Collarín, Caja de Cadena	2 2 -		
5	4101D3	Goma, Descansapie: Izquierda	0,1	2	50610-KVS-600	Descansapie	1 1 -		
	4101D4	Goma, Descansapie: Derecha	0,1	3	50614-KVS-600	Protector, Descansapie	1 1 -		
	4101L8	Goma, Descansapie: Ambas	0,1	4	50619-KRM-860	Cojín Limitador, Descansapie	2 2 -		
6	4101C1	Cubierta, Placa: Izquierda	0,3	5	50661-KRM-860	Goma, Descansapie	2 2 -		
8		(7)							
	4101C7	Descansapie Trasero: Izquierdo	0,1	6	50701-KRM-840	Placa, Lateral Izquierda	1 1 -		
	4101C8	Descansapie Trasero: Derecho	0,1	7	50710-405-000	Goma, Descansapie Trasero	2 2 -		
	4101P4	Descansapie Trasero: Ambos	0,2	8	50717-KRM-860	Descansapie, Trasero	2 2 -		
				9	50718-KRM-860	Placa, Lateral Descansapie Trasero	2 2 -		
				10	90015-GHR-640	Perno, Hex., 6x12	2 2 -		
				11	90032-GHR-640	Perno, Reborde, 6x12	8 8 -		
				12	90033-GHR-680	Perno, Reborde, 8x20	5 5 -		
				13	90231-GHR-630	Arandela, Plana, 6mm	2 2 -		
				14	94201-16150	Pasador Hendido, 1,6x15	2 2 -		
				15	95015-81000	Perno A, Descansapie Trasero	2 2 -		

3



Voltar
Back
Volter

C-19.1 (ESD)
Pedal de Apoio
Step
Descansapie



Ref. Nº	N.O.S.	Item de serviço	T.M.O.	Ref. Nº	Nº da peça	Descrição	Qtd. CG150 KS9 ES9 ESD9	Nº de série	Tipo
2	410145	Pedal, Apoio	0,4	1	40515-KRM-860	Bucha, Capa Corrente	- - 2
5	4101D3	Coxim, Pedal Apoio: Esquerdo	0,1	2	50610-KVS-600	Pedal Apoio, Comp.	- - 1
	4101D4	Coxim, Pedal Apoio: Direito	0,1	3	50614-KVS-600	Protetor, Pedal	- - 1
	4101L8	Coxim, Pedal Apoio: Ambos	0,1	4	50619-KRM-860	Limitador, Borracha Pedal	- - 2
8		(6)		5	50661-KRM-860	Coxim, Pedal Apoio	- - 2
	4101C8	Pedal Apoio Traseiro: Direito	0,1						
	4101P4	Pedal Apoio Traseiro: Ambos	0,2	6	50710-GN5-830	Borracha, Pedal Apoio Traseiro	- - 2
9		(6)		7	50711-KRM-860	Placa, Pedal Apoio Traseiro	- - 2
	4101C7	Pedal Apoio Traseiro: Esquerdo	0,1	8	50713-KRM-860	Pedal Apoio, Traseiro Direito	- - 1
	4101P4	Pedal Apoio Traseiro: Ambos	0,2	9	50714-KRM-860	Pedal Apoio, Traseiro Esquerdo	- - 1
10	4101D0	Suporte, Pedal Apoio Traseiro:		10	50715-KVS-900	Suporte, Pedal Apoio Traseiro Direito	- - 1
		Direito	0,3						
	4101K4	Suporte, Pedal Apoio Traseiro:		11	50716-KVS-900	Suporte, Pedal Apoio Traseiro			
		Ambos	0,7						
11	4101C9	Suporte, Pedal Apoio Traseiro:		12	90015-GHR-640	Parafuso, Sextavado, 6x12	- - 2
		Esquerdo	0,4	13	90032-GHR-640	Parafuso, Flange, 6x12	- - 1
	4101K4	Suporte, Pedal Apoio Traseiro:		14	90033-GHR-680	Parafuso, Flange, 8x20	- - 7
		Ambos	0,7	15	90208-GHR-640	Porca, Flange, 8mm	- - 1
				16	90231-GHR-630	Arruela, Lisa, 6mm	- - 2
				17	94201-16150	Cupilha, 1,6x15	- - 2
				18	95015-83000	Pino C, Pedal Apoio Traseiro	- - 2

3



Voltar
Back
Volver

Ref. Nº	L.O.N.	Service Item	F.R.T.	Ref. Nº	Part. Nº	Description	Reqd. Qty. CG150 KS9 ES9 ESD9	Serial Nº	Note
2	410145	Bar, Step	0.4	1	40515-KRM-860	Collar, Chain Case	- - 2		
5	4101D3	Rubber, Step: Left	0.1	2	50610-KVS-600	Bar Comp., Step	- - 1		
	4101D4	Rubber, Step: Right	0.1	3	50614-KVS-600	Guard, Step	- - 1		
	4101L8	Rubber, Step: Both	0.1	4	50619-KRM-860	Stopper, Step Rubber	- - 2		
8	(6)			5	50661-KRM-860	Rubber, Step	- - 2		
	4101C8	Bar, Pillion Step: Right	0.1	6	50710-GN5-830	Rubber, Pillion Step	- - 2		
	4101P4	Bar, Pillion Step: Both	0.2	7	50711-KRM-860	Plate, Pillion Step	- - 2		
9	(6)			8	50713-KRM-860	Bar, R. Pillion Step	- - 1		
	4101C7	Bar, Pillion Step: Left	0.1	9	50714-KRM-860	Bar, L. Pillion Step	- - 1		
	4101P4	Bar, Pillion Step: Both	0.2	10	50715-KVS-900	Holder, R. Pillion Step	- - 1		
10	4101D0	Bracket, Pillion Step: Right	0.3						
	4101K4	Bracket, Pillion Step: Both	0.7						
11	4101C9	Bracket, Pillion Step: Left	0.4	11	50716-KVS-900	Holder, L. Pillion Step	- - 1		
	4101K4	Bracket, Pillion Step: Both	0.7	12	90015-GHR-640	Bolt, Hex., 6x12	- - 2		
				13	90032-GHR-640	Bolt, Flange, 6x12	- - 1		
				14	90033-GHR-680	Bolt, Flange, 8x20	- - 7		
				15	90208-GHR-640	Nut, Flange, 8mm	- - 1		
				16	90231-GHR-630	Washer, Plain, 6mm	- - 2		
				17	94201-16150	Pin, Split, 1.6x15	- - 2		
				18	95015-83000	Pin C, Pillion Step	- - 2		
Nº de Ref.	NOMO.	Artículo de servicio	THLL	Nº de Ref.	Nº de pieza	Descripción	Cant. Reqd CG150 KS9 ES9 ESD9	Nº de série	Nota
2	410145	Descansapie	0.4	1	40515-KRM-860	Collarín, Caja de Cadena	- - 2		
5	4101D3	Goma, Descansapie: Izquierda	0.1	2	50610-KVS-600	Descansapie	- - 1		
	4101D4	Goma, Descansapie: Derecha	0.1	3	50614-KVS-600	Protector, Descansapie	- - 1		
	4101L8	Goma, Descansapie: Ambas	0.1	4	50619-KRM-860	Cojín Limitador, Descansapie	- - 2		
8	(6)			5	50661-KRM-860	Goma, Descansapie	- - 2		
	4101C8	Descansapie Trasero: Derecho	0.1	6	50710-GN5-830	Goma, Descansapie Trasero	- - 2		
	4101P4	Descansapie Trasero: Ambos	0.2	7	50711-KRM-860	Placa, Descansapie Trasero	- - 2		
9	(6)			8	50713-KRM-860	Descansapie, Trasero Derecho	- - 1		
	4101C7	Descansapie Trasero: Izquierdo	0.1	9	50714-KRM-860	Descansapie, Trasero Izquierdo	- - 1		
	4101P4	Descansapie Trasero: Ambos	0.2	10	50715-KVS-900	Soporte, Descansapie Trasero	- - 1		
10	4101D0	Soporte, Descansapie Trasero:							
		Derecho	0.3						
	4101K4	Soporte, Descansapie Trasero:							
		Ambos	0.7	11	50716-KVS-900	Soporte, Descansapie Trasero	- - 1		
11	4101C9	Soporte, Descansapie Trasero:							
		Izquierdo	0.4	12	90015-GHR-640	Perno, Hex., 6x12	- - 2		
	4101K4	Soporte, Descansapie Trasero:		13	90032-GHR-640	Perno, Reborde, 6x12	- - 1		
		Ambos	0.7	14	90033-GHR-680	Perno, Reborde, 8x20	- - 7		
				15	90208-GHR-640	Tuerca, Reborde, 8mm	- - 1		
				16	90231-GHR-630	Arandela, Plana, 6mm	- - 2		
				17	94201-16150	Pasador Hendido, 1,6x15	- - 2		
				18	95015-83000	Perno C, Descansapie Trasero	- - 2		

3



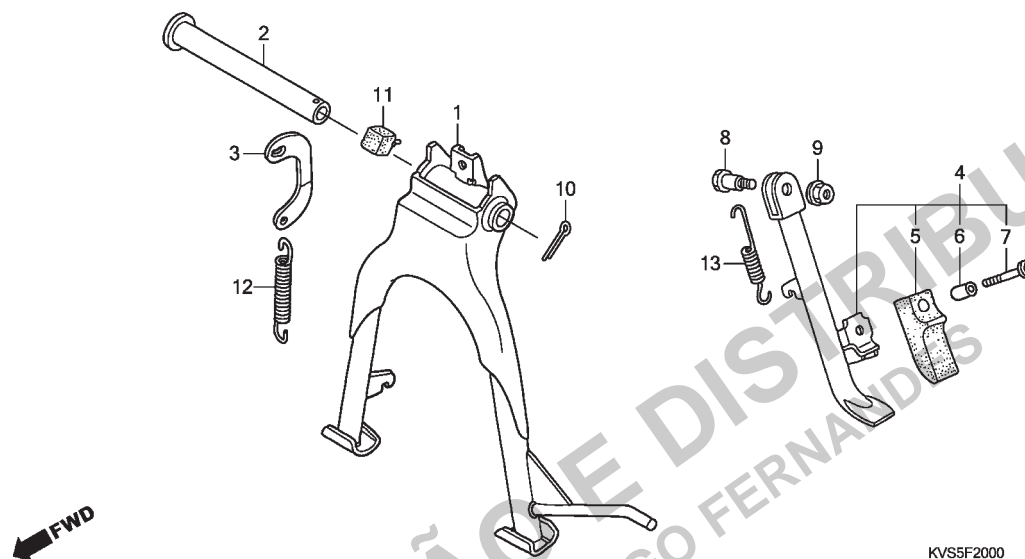
Voltar
Back
Volter

C-20

Cavalete

Stand

Caballero



KVS5F2000

Ref. Nº	N.O.S.	Item de serviço	T.M.O.	Ref. Nº	Nº da peça	Descrição	Qtd. CG150			Nº de série	Tipo
							KS9	ES9	ESD9		
1	(2)			1	50500-KRM-860	Cavalete Principal, Comp.	1	1	1
410175		Cavalete, Principal	0,7	2	50512-KRM-860	Tubo, Freio Traseiro	1	1	1
410180		Cavalete Lateral	0,2	3	50523-KRM-B90	Gancho, Mola Cavalete Principal	1	1	1
12	(3)			4	50540-KRM-860	Cavalete Conj., Lateral	1	1	1
410176		Mola, Cavalete Principal	0,2	5	50548-KRM-860	Coxim, Cavalete	1	1	1
410182		Mola, Cavalete Lateral	0,1	6	50549-KRM-860	Bucha, Fixação Cavalete	1	1	1
				7	90032-GHR-F00	Parafuso, Flange, 6x25	1	1	1
				8	90107-GN1-010	Parafuso Pivô, Cavalete Lateral	1	1	1
				9	90304-GE8-003	Porca, U, 10mm	1	1	1
				10	94201-30250	Cupilha, 3,0x25	1	1	1
				11	95011-62000	Coxim B, Limitador Cavalete	1	1	1
				12	95014-71202	Mola B, Cavalete Principal	1	1	1
				13	95014-72102	Mola A, Cavalete Lateral	1	1	1

3



Voltar
Back
Volver

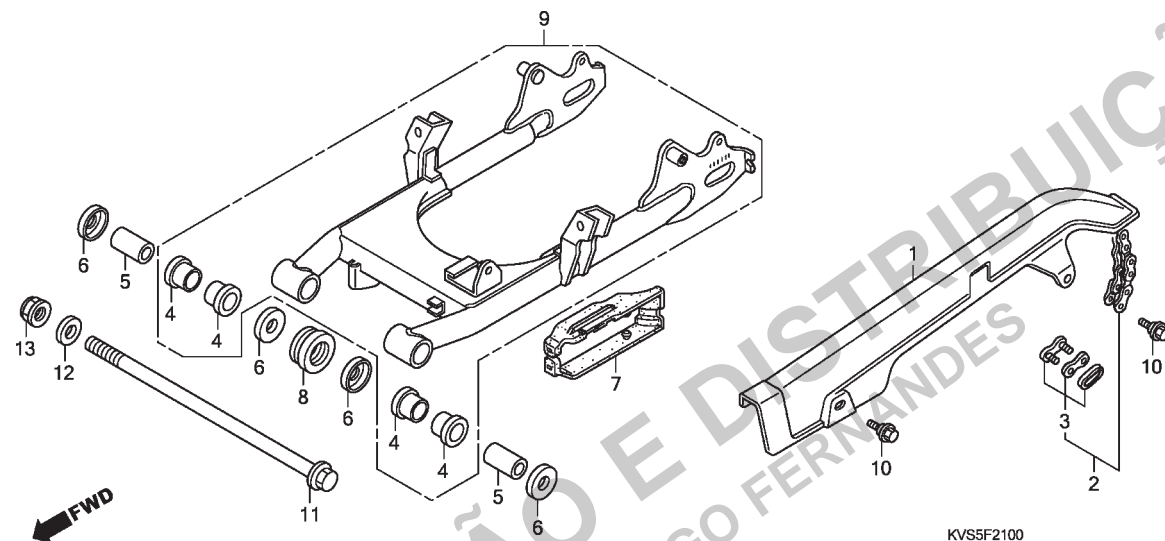
Ref. Nº	L.O.N.	Service Item	F.R.T.	Ref. Nº	Part. Nº	Description	Reqd. Qty. CG150 KS9 ES9 ESD9	Serial Nº	Note
1	(2)			1	50500-KRM-860	Stand Comp., Main	1 1 1
4	410175	Stand, Main	0.7	2	50512-KRM-860	Pipe, Rr. Brake Pivot	1 1 1
12	410180	Bar, Side Stand	0.2	3	50523-KRM-B90	Hook, Main Stand Spring	1 1 1
	(3)			4	50540-KRM-860	Stand Assy., Side	1 1 1
	410176	Spring, Main Stand	0.2	5	50548-KRM-860	Rubber, Stand	1 1 1
13	410182	Spring, Side Stand	0.1						
				6	50549-KRM-860	Collar, Stand Rubber Setting	1 1 1
				7	90032-GHR-F00	Bolt, Flange, 6x25	1 1 1
				8	90107-GN1-010	Screw, Side Stand Pivot	1 1 1
				9	90304-GE8-003	Nut, U, 10mm	1 1 1
				10	94201-30250	Pin, Split, 3.0x25	1 1 1
				11	95011-62000	Rubber B, Stand Stopper	1 1 1
				12	95014-71202	Spring B, Main Stand	1 1 1
				13	95014-72102	Spring A, Side Stand	1 1 1
Nº de Ref.	NOMO.	Artículo de servicio	THLL	Nº de Ref.	Nº de pieza	Descripción	Cant. Req'd CG150 KS9 ES9 ESD9	Nº de série	Nota
1	(2)			1	50500-KRM-860	Caballote Principal	1 1 1
4	410175	Caballote, Principal	0.7	2	50512-KRM-860	Tubo, Freno Trasero	1 1 1
12	410180	Caballote Lateral	0.2	3	50523-KRM-B90	Gancho, Resorte Caballote Principal	1 1 1
	(3)			4	50540-KRM-860	Ens. Caballote Lateral	1 1 1
	410176	Resorte, Caballote Principal	0.2	5	50548-KRM-860	Buje, Caballote	1 1 1
13	410182	Resorte, Caballote Lateral	0.1						
				6	50549-KRM-860	Buje, Fijación Goma Caballote	1 1 1
				7	90032-GHR-F00	Perno, Reborde, 6x25	1 1 1
				8	90107-GN1-010	Tornillo Pivote, Caballote Lateral	1 1 1
				9	90304-GE8-003	Tuerca, U, 10mm	1 1 1
				10	94201-30250	Pasador Hendido, 3,0x25	1 1 1
				11	95011-62000	Cojín B, Limitador Caballote	1 1 1
				12	95014-71202	Resorte B, Caballote Principal	1 1 1
				13	95014-72102	Resorte A, Caballote Lateral	1 1 1

3



Voltar
Back
Volver

C-21
Garfo Traseiro
Swingarm
Horquilla Trasera



Ref. Nº	N.O.S.	Item de serviço	T.M.O.	Ref. Nº	Nº da peça	Descrição	Qtd. CG150			Nº de série	Tipo
							KS9	ES9	ESD9		
1	410195	Carcaça, Corrente Transmissão	0,1	1	40510-KRM-860	Carcaça, Corrente Transmissão	1	1	1		
2	213165	Corrente, Transmissão	0,2	2	40530-KC2-961	Corrente, Transmissão (DID428HGF-120RJ)					
4	5121B3	Bucha, Garfo Traseiro	1,2			(STANDARD LINK 118Elos)	1	1	1		
		• Nota: Mesmo tempo para duas unidades ou mais		3	40531-355-013	Junção, Corrente Transmissão (DAIDO)	1	1	1		
7	4101E5	Deslizador, Corrente	0,2	4	52108-KVS-601	Bucha, Garfo Traseiro	4	4	4		
9	5121B0	Garfo Traseiro, Conj.	0,8	5	52141-KRM-840	Bucha, Garfo Traseiro	2	2	2		
				6	52144-GE2-005	Capa, Retentor Pó Garfo Traseiro (NOK)	4	4	4		
					52144-KGA-K61	Capa, Retentor Pó Garfo Traseiro (NOK)	4	4	4		
				7	52170-KVS-600	Deslizador, Traseiro Corrente	1	1	1		
				8	52171-KW1-900	Deslizador, Dianteiro Corrente	1	1	1		
				9	52200-KVS-600	Garfo Traseiro, Subconj.	1	1	—		
					52200-KVS-900	Garfo Traseiro, Subconj.	—	—	1		
				10	90119-KRM-860	Parafuso, Flange, 6mm	2	2	2		
				11	90121-KRM-840	Parafuso, Garfo Traseiro	1	1	—		
					90121-KRM-860	Parafuso, Garfo Traseiro	—	—	1		
				12	90231-GHR-670	Arruela, Lisa, 14mm	1	1	1		
				13	90305-GE8-003	Porca, U, 14mm	1	1	1		

3



Voltar
Back
Volver

Ref. Nº	L.O.N.	Service Item	F.R.T.	Ref. Nº	Part. Nº	Description	Reqd. Qty. CG150 KS9 ES9 ESD9	Serial Nº	Note
1	410195	Case, Drive Chain	0.1	1	40510-KRM-860	Case, Drive Chain	1 1 1		
2	213165	Chain, Drive	0.2	2	40530-KC2-961	Chain, Drive (DID428HGI-120RJ)			
4	5121B3	Bush, Swingarm Pivot	1.2			(Standard Link 118L)	1 1 1		
		• Note: Same Time for Two Units or More		3	40531-355-013	Joint, Drive Chain (DAIDO)	1 1 1		
7	4101E5	Slider, Chain	0.2	4	52108-KVS-601	Bush, Rr. Fork	4 4 4		
9	5121B0	Swingarm Assembly	0.8	5	52141-KRM-840	Collar, Swingarm Pivot	2 2 2		
				6	52144-GE2-005	Cap, Swingarm Dust Seal (NOK)	4 4 4		
					52144-KGA-K61	Cap, Swingarm Dust Seal (NOK)	4 4 4		
				7	52170-KVS-600	Slider, Rr. Chain	1 1 1		
				8	52171-KW1-900	Slider, Fr. Chain	1 1 1		
				9	52200-KVS-600	Swingarm Sub Assy.	1 1 -		
					52200-KVS-900	Swingarm Sub Assy.	- - 1		
				10	90119-KRM-860	Bolt, Flange, 6mm	2 2 2		
				11	90121-KRM-840	Bolt, Swingarm Pivot	1 1 -		
					90121-KRM-860	Bolt, Swingarm Pivot	- - 1		
				12	90231-GHR-670	Washer, Plain, 14mm	1 1 1		
				13	90305-GE8-003	Nut, U, 14mm	1 1 1		
Nº de Ref.	NOMO.	Artículo de servicio	THLL	Nº de Ref.	Nº de pieza	Descripción	Cant. Req'd CG150 KS9 ES9 ESD9	Nº de série	Nota
1	410195	Caja, Cadena de Transmisión	0,1	1	40510-KRM-860	Caja, Cadena de Transmisión	1 1 1		
2	213165	Cadena de Transmisión	0,2	2	40530-KC2-961	Cadena de Transmisión (DID428HGI-120RJ)			
4	5121B3	Buje, Horquilla Trasera	1,2			(Articulación Padrón 118 Elos)	1 1 1		
		• Nota: Mesmo tempo para dos o más unidades		3	40531-355-013	Unión, Cadena de Transmisión (DAIDO)	1 1 1		
7	4101E5	Corredera, Cadena	0,2	4	52108-KVS-601	Buje, Horquilla Trasera	4 4 4		
9	5121B0	Ens. Horquilla Trasera	0,8	5	52141-KRM-840	Collarín, Horquilla Trasera	2 2 2		
				6	52144-GE2-005	Tapa, Guardapolvo Horquilla Trasera (NOK)	4 4 4		
					52144-KGA-K61	Tapa, Guardapolvo Horquilla Trasera (NOK)	4 4 4		
				7	52170-KVS-600	Corredera, Cadena Trasera	1 1 1		
				8	52171-KW1-900	Corredera, Cadena Delantera	1 1 1		
				9	52200-KVS-600	Ens. Horquilla Trasera	1 1 -		
					52200-KVS-900	Ens. Horquilla Trasera	- - 1		
				10	90119-KRM-860	Perno, Reborde, 6mm	2 2 2		
				11	90121-KRM-840	Perno, Horquilla Trasera	1 1 -		
					90121-KRM-860	Perno, Horquilla Trasera	- - 1		
				12	90231-GHR-670	Arandela, Plana, 14mm	1 1 1		
				13	90305-GE8-003	Tuerca U, 14mm	1 1 1		

3



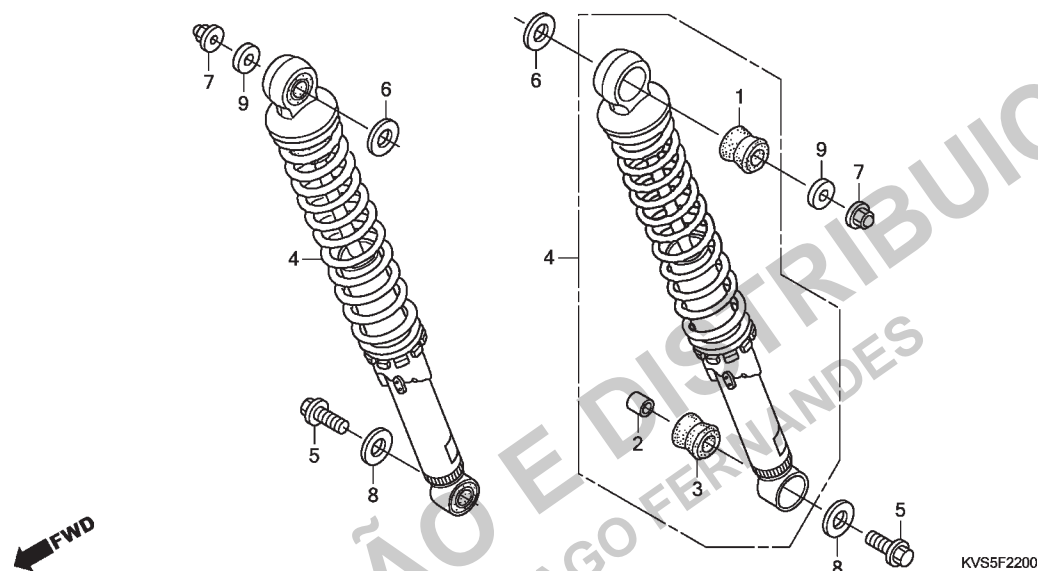
Voltar
Back
Volver

C-22

Amortecedor Traseiro

Rear Cushion

Amortiguador Trasero



Ref. Nº	N.O.S.	Item de serviço	T.M.O.	Ref. Nº	Nº da peça	Descrição	Qtd. CG150 KS9 ES9 ESD9			Nº de série	Tipo
4	5121B6	Amortecedor Conj., Traseiro: Esquerdo	0,1	1	52485-088-901	Bucha, Amortecedor Traseiro (SHOWA)	2	2	2
	5121B7	Amortecedor Conj., Traseiro: Direito .	0,1	2	52486-056-000	Bucha, Amortecedor Traseiro	2	2	2
	5121B8	Amortecedor Conj., Traseiro: Ambos	0,2	3	52488-331-003	Coxim B, Junção (SHOWA)	2	2	2
				4	52490-KVS-602	Amortecedor Traseiro, Conj. (SHOWA) ...	2	2	2
				5	90033-GHR-J80	Parafuso, Flange, 8x20	2	2	2
				6	90231-GHR-670	Arruela, Lisa, 14mm	2	2	2
				7	90304-KGA-B00	Porca, Flange Cega, 10mm	2	2	2
				8	90504-KVS-600	Arruela, Lisa, 8mm	2	2	2
				9	90527-KRM-860	Arruela, 10,3x26	2	2	2

3



Voltar
Back
Volver

Ref. Nº	L.O.N.	Service Item	F.R.T.	Ref. Nº	Part. Nº	Description	Reqd. Qty. CG150 KS9 ES9 ESD9	Serial Nº	Note
4	5121B6	Cushion Assy., Rear: Left	0.1	1	52485-088-901	Bush, Rr. Cushion Rubber (SHOWA)	2 2 2
	5121B7	Cushion Assy., Rear: Right	0.1	2	52486-056-000	Collar, Rr. Cushion Rubber Bush	2 2 2
	5121B8	Cushion Assy., Rear: Both	0.2	3	52488-331-003	Rubber B, Joint (SHOWA)	2 2 2
				4	52490-KVS-602	Cushion Assy., Rr. (SHOWA)	2 2 2
				5	90033-GHR-J80	Bolt, Flange, 8x20	2 2 2
				6	90231-GHR-670	Washer, Plain, 14mm	2 2 2
				7	90304-KGA-B00	Nut, Flange Cap, 10mm	2 2 2
				8	90504-KVS-600	Washer, Plain, 8mm	2 2 2
				9	90527-KRM-860	Washer, 10.3x26	2 2 2
Nº de Ref.	NOMO.	Artículo de servicio	THLL	Nº de Ref.	Nº de pieza	Descripción	Cant. Req'd CG150 KS9 ES9 ESD9	Nº de série	Nota
4	5121B6	Ens. Amortiguador Trasero: Izquierdo	0,1	1	52485-088-901	Buje, Trasera (SHOWA)	2 2 2
	5121B7	Ens. Amortiguador Trasero: Derecho	0,1	2	52486-056-000	Collarín, Trasero	2 2 2
	5121B8	Ens. Amortiguador Trasero: Ambos	0,2	3	52488-331-003	Cojín B, Unión (SHOWA)	2 2 2
				4	52490-KVS-602	Ens. Amortiguador Trasero (SHOWA)	2 2 2
				5	90033-GHR-J80	Perno, Reborde, 8x20	2 2 2
				6	90231-GHR-670	Arandela, Plana, 14mm	2 2 2
				7	90304-KGA-B00	Tuerca, Reborde Ciega, 10mm	2 2 2
				8	90504-KVS-600	Arandela, Plana, 8mm	2 2 2
				9	90527-KRM-860	Arandela, 10,3x26	2 2 2

3



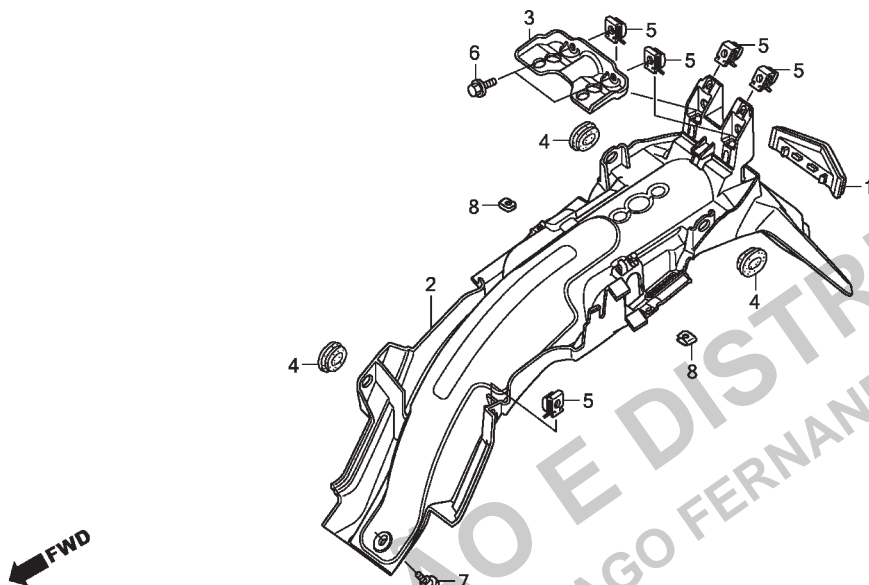
Voltar
Back
Volver

C-23

Para-lama Traseiro

Rear Fender

Guardafango Trasero



KVS5F2300

Ref. Nº	N.O.S.	Item de serviço	T.M.O.	Ref. Nº	Nº da peça	Descrição	Qtd. CG150			Nº de série	Tipo
							KS9	ES9	ESD9		
2	413102	Para-lama, Traseiro	0,4	1	33741-KVS-601	Refletor	1	1	1
				2	80100-KVS-600	Para-lama, Traseiro	1	1	1
				3	80103-KVS-600	Suporte, Para-lama Traseiro	1	1	1
				4	83551-GE2-000	Bucha, Carcaça Filtro Ar	3	3	3
				5	84601-KRM-860	Porca, Fixação Para-lama	5	5	5
				6	90032-GHR-640	Parafuso, Flange, 6x12	2	2	2
				7	90118-KRM-860	Parafuso, Flange, 6mm	1	1	1
				8	90677-KRM-860	Porca, Presilha, 5mm	2	2	2

3



Voltar
Back
Volver

Ref. Nº	L.O.N.	Service Item	F.R.T.	Ref. Nº	Part. Nº	Description	Reqd. Qty. CG150 KS9 ES9 ESD9			Serial Nº	Note
2	413102	Fender, Rear	0.4	1	33741-KVS-601	Reflector, Reflex	1	1	1
				2	80100-KVS-600	Fender, Rr.	1	1	1
				3	80103-KVS-600	Stay, Rr. Fender	1	1	1
				4	83551-GE2-000	Grommet, Air Cleaner Case	3	3	3
				5	84601-KRM-860	Nut, Fender Setting	5	5	5
				6	90032-GHR-640	Bolt, Flange, 6x12	2	2	2
				7	90118-KRM-860	Bolt, Flange, 6mm	1	1	1
				8	90677-KRM-860	Nut, Clip, 5mm	2	2	2
Nº de Ref.	NOMO.	Artículo de servicio	THLL	Nº de Ref.	Nº de pieza	Descripción	Cant. Req'd CG150 KS9 ES9 ESD9			Nº de série	Nota
2	413102	Guardafango, Trasero	0,4	1	33741-KVS-601	Reflector	1	1	1
				2	80100-KVS-600	Guardafango, Trasero	1	1	1
				3	80103-KVS-600	Soporte, Guardafango Trasero	1	1	1
				4	83551-GE2-000	Cojín, Carcasa Filtro de Aire	3	3	3
				5	84601-KRM-860	Tuerca, Fijación Guardafango	5	5	5
				6	90032-GHR-640	Perno, Reborde, 6x12	2	2	2
				7	90118-KRM-860	Perno, Reborde, 6mm	1	1	1
				8	90677-KRM-860	Tuerca, Traba, 5mm	2	2	2

3



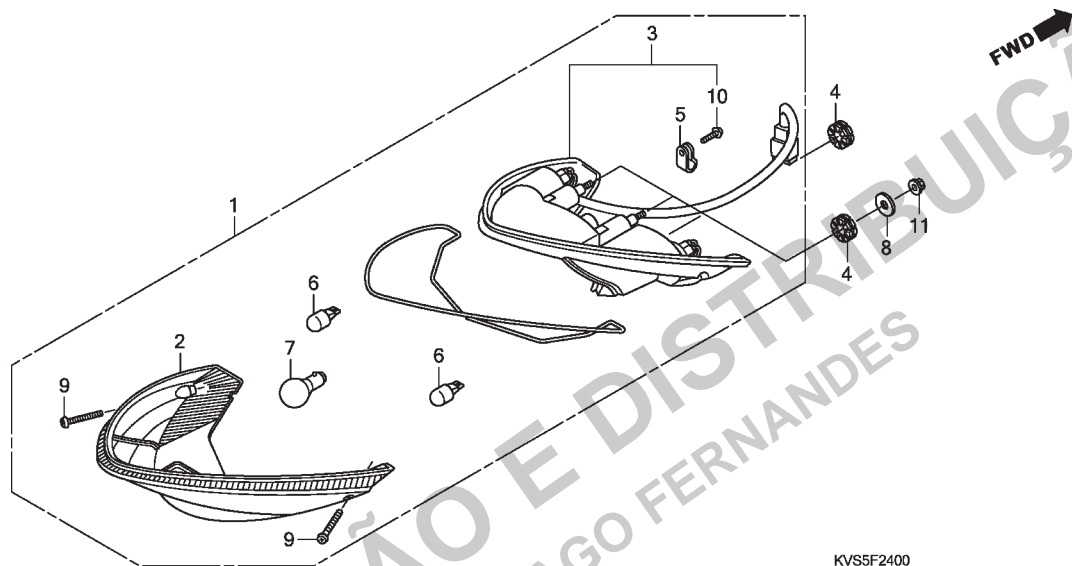
Voltar
Back
Volver

C-24

Lanterna Traseira

Rear Combination Light

Luz Trasera



Ref. Nº	N.O.S.	Item de serviço	T.M.O.	Ref. Nº	Nº da peça	Descrição	Qtd. CG150			Nº de série	Tipo
							KS9	ES9	ESD9		
1	6161D5	Unidade, Lanterna Traseira	0,4	1	33700-KVS-601	Luz Conj., Lanterna Traseira	1	1	1
3	6161E2	Base, Lanterna Traseira	0,4	2	33702-KVS-601	Lentes Comp., Lanterna Traseira	1	1	1
6		(2)		3	33704-KVS-601	Base Comp., Lanterna Traseira	1	1	1
	616139	Lâmpada, Sinalizador: Traseira	0,1	4	33705-KW7-900	Coxim A, Fixação Lanterna Traseira	3	3	3
		• Nota: Mesmo tempo para duas unidades		5	33725-KVS-601	Presilha (DIN 9,5)	1	1	1
	6161G0	Lâmpada, Sinalizador: Para 1 motocicleta	0,2	6	34905-KGA-B01	Lâmpada, Sinalizador (12V 16W)	2	2	2
7		(2)		7	34906-447-711	Lâmpada, Lanterna Traseira (12V 21/5W) (STANLEY)	1	1	1
	6161G1	Lâmpada, Lanterna Traseira	0,1	8	77302-KRM-860	Arruela, Fixação Assento	2	2	2
				9	90102-GHR-F00	Parafuso, Fixação, 4x25	2	2	2
				10	90102-GHR-640	Parafuso, Fixação, 4x12	1	1	1
				11	90208-GHR-J30	Porca, Flange, 6mm	2	2	2

3



Voltar
Back
Volver

Ref. Nº	L.O.N.	Service Item	F.R.T.	Ref. Nº	Part. Nº	Description	Reqd. Qty. CG150 KS9 ES9 ESD9	Serial Nº	Note
1	6161D5	Taillight Unit	0.4	1	33700-KVS-601	Light Assy., Rr. Combination	1 1 1
3	6161E2	Base, Taillight	0.4	2	33702-KVS-601	Lens Comp., Rr. Combination	1 1 1
6		(2)		3	33704-KVS-601	Base Comp., Rr. Combination	1 1 1
	616139	Bulb, Winker: Rear	0.1	4	33705-KW7-900	Rubber A, Taillight Mounting	3 3 3
		• Note: Same Time for Two Units		5	33725-KVS-601	Clip (DIN 9.5)	1 1 1
	6161G0	Bulb, Winker: for 1 Vehicle	0.2	6	34905-KGA-B01	Bulb, Winker (12V 16W)	2 2 2
7		(2)		7	34906-447-711	Bulb, Taillight (12V 21/5W) (STANLEY) ...	1 1 1
	6161G1	Bulb, Taillight	0.1	8	77302-KRM-860	Washer, Seat Mounting	2 2 2
				9	90102-GHR-F00	Screw, Tapping, 4x25	2 2 2
				10	90102-GHR-640	Screw, Tapping, 4x12	1 1 1
				11	90208-GHR-J30	Nut, Flange, 6mm	2 2 2
Nº de Ref.	NOMO.	Artículo de servicio	THLL	Nº de Ref.	Nº de pieza	Descripción	Cant. Reqd CG150 KS9 ES9 ESD9	Nº de série	Nota
1	6161D5	Luz Trasera, Unidad	0,4	1	33700-KVS-601	Ens. Luz Trasera	1 1 1
3	6161E2	Base, Luz Trasera	0,4	2	33702-KVS-601	Lentes, Luz Trasera	1 1 1
6		(2)		3	33704-KVS-601	Base, Luz Trasera	1 1 1
	616139	Lámpara, Luz Intermitente: Trasera ..	0,1	4	33705-KW7-900	Cojín A, Fijación Luz Trasera	3 3 3
		• Nota: Mesmo tempo para dos unidades		5	33725-KVS-601	Presilla (DIN 9.5)	1 1 1
	6161G0	Lámpara, Luz Intermitente: Para 1 motocicleta	0,2	6	34905-KGA-B01	Lámpara, Luz Intermitente (12V 16W) ...	2 2 2
7		(2)		7	34906-447-711	Lámpara, Luz Trasera (12V 21/5W) (STANLEY)	1 1 1
	6161G1	Lámpara, Luz Trasera	0,1	8	77302-KRM-860	Arandela, Fijación Asiento	2 2 2
				9	90102-GHR-F00	Tornillo, Aterrajaz, 4x25	2 2 2
				10	90102-GHR-640	Tornillo, Aterrajaz, 4x12	1 1 1
				11	90208-GHR-J30	Tuerca, Reborde, 6mm	2 2 2

3



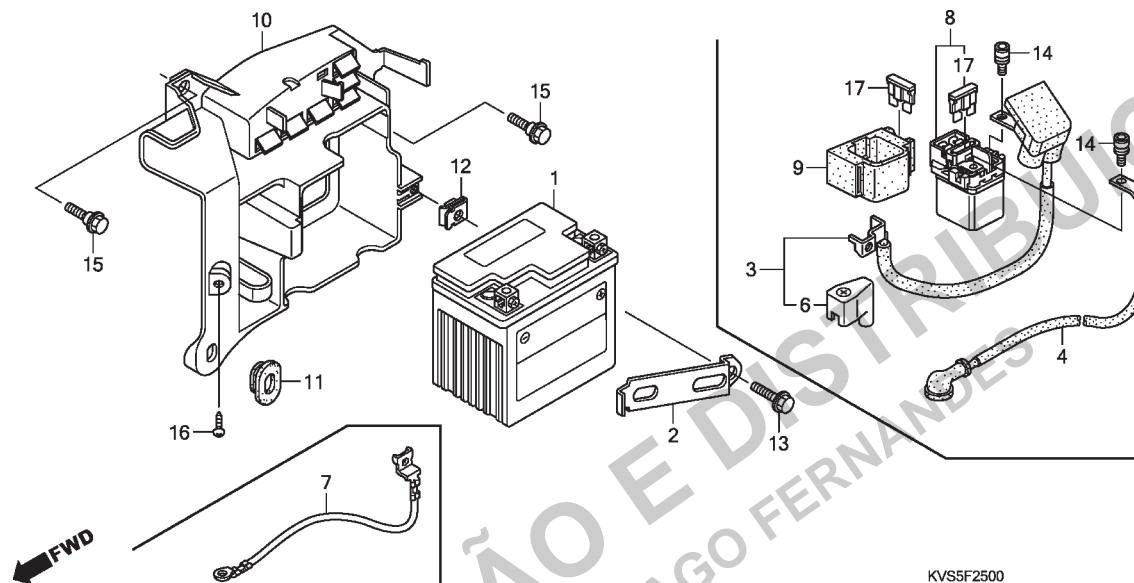
Voltar
Back
Volver

C-25

Bateria

Battery

Batería



KVS5F2500

Ref. Nº	N.O.S.	Item de serviço	T.M.O.	Ref. Nº	Nº da peça	Descrição	Qtd. CG150 KS9	ES9	ESD9	Nº de série	Tipo
1	610100	Bateria	0,2	1	31500-GFP-901	Bateria Conj. (DTZ5)	1	-	-	BR
3	610105	Cabo, Positivo Bateria	0,1		31500-GFP-921	Bateria Conj. (DTZ5)	1	-	-	3LA
4	612115	Cabo, Motor Partida	0,2		31500-KRM-B21	Bateria (DTZ6)(DELPHI)	-	1	1	BR
7	610110	Cabo, Negativo Bateria	0,2		31500-KRM-L61	Bateria (DTZ6)(DELPHI)	-	1	1	3LA
8	615113	Interruptor, Magnético Partida	0,2	2	31501-KVS-600	Presilha, Bateria	1	1	1
10	410185	Caixa, Bateria	0,2	3	32401-KVS-700	Cabo, Bateria Magnético Partida	-	1	1
				4	32410-KVS-700	Cabo, Motor Partida	-	1	1
				6	32417-KRE-900	Tampa, Terminal Bateria	-	1	1
				7	32601-KVS-700	Cabo, Terra Bateria	-	1	1
				8	35850-KCN-000	Interruptor Conj., Magnético Partida	-	1	1
				9	35856-KVS-600	Coxim	-	1	1
				10	50325-KVS-600	Caixa, Bateria	1	1	1	BR,3LA
					50325-KVS-610	1	1	1	MIX
				11	83551-GE2-000	Bucha, Carcaça Filtro Ar	1	1	1
				12	84601-KRM-860	Porca, Fixação Para-lama	1	1	1
				13	90032-GHR-660	Parafuso, Flange, 6x16	1	1	1
				14	90111-MR5-000	Parafuso, Allen, 5x9	-	2	2
				15	90118-KRM-860	Parafuso, Flange, 6mm	2	2	2
				16	90135-GHR-J40	Parafuso, Fixação, 5x12	1	1	1
				17	98200-31500	Fusível (15A)	-	2	2

3



Voltar
Back
Volver

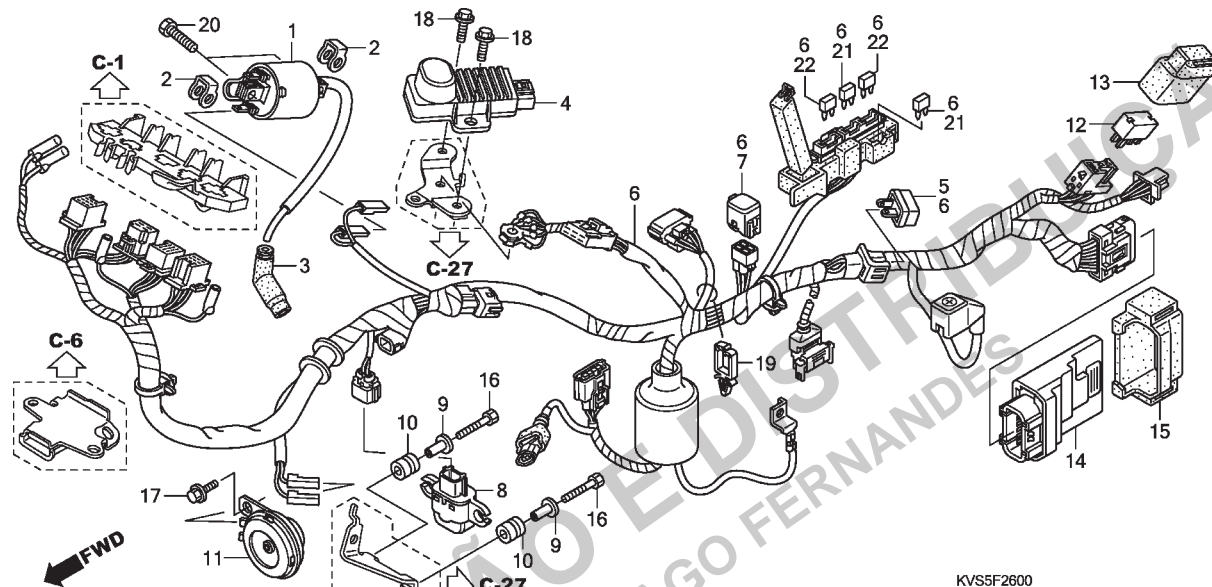
Ref. Nº	L.O.N.	Service Item	F.R.T.	Ref. Nº	Part. Nº	Description	Reqd. Qty. CG150 KS9 ES9 ESD9	Serial Nº	Note
1	610100	Battery	0.2	1	31500-GFP-901	Battery Assy. (DTZ5)	1 - -		BR
3	610105	Cable, Positive Battery	0.1		31500-GFP-921	Battery Assy. (DTZ5)	1 - -		3LA
4	612115	Cable, Starter Motor	0.2		31500-KRM-B21	Battery (DTZ6) (DELPHI)	- 1 1		BR
7	610110	Cable, Negative Battery	0.2		31500-KRM-L61	Battery (DTZ6) (DELPHI)	- 1 1		3LA
8	615113	Switch, Starter Magnetic	0.2	2	31501-KVS-600	Band, Battery	1 1 1		
10	410185	Box, Battery	0.2	3	32401-KVS-700	Cable, Starter Magnetic Battery	- 1 1		
				4	32410-KVS-700	Cable, Starter Motor	- 1 1		
				6	32417-KRE-900	Cover, Battery Terminal	- 1 1		
				7	32601-KVS-700	Cable, Battery Earth	- 1 1		
				8	35850-KCN-000	Switch Assy., Starter Magnetic	- 1 1		
				9	35856-KVS-600	Rubber, Shock	- 1 1		
				10	50325-KVS-600	Box, Battery	1 1 1		BR,3LA
					50325-KVS-610	1 1 1		MIX
				11	83551-GE2-000	Grommet, Air Cleaner Case	1 1 1		
				12	84601-KRM-860	Nut, Fender Setting	1 1 1		
				13	90032-GHR-660	Bolt, Flange, 6x16	1 1 1		
				14	90111-MR5-000	Bolt, Socket, 5x9	- 2 2		
				15	90118-KRM-860	Bolt, Flange, 6mm	2 2 2		
				16	90135-GHR-J40	Screw, Tapping, 5x12	1 1 1		
				17	98200-31500	Fuse, Blade (15A)	- 2 2		
Nº de Ref.	NOMO.	Artículo de servicio	THLL	Nº de Ref.	Nº de pieza	Descripción	Cant. Reqd CG150 KS9 ES9 ESD9	Nº de série	Nota
1	610100	Bateria	0.2	1	31500-GFP-901	Ens. Bateria (DTZ5)	1 - -		BR
3	610105	Cable, Positivo Bateria	0.1		31500-GFP-921	Ens. Bateria (DTZ5)	1 - -		3LA
4	612115	Cable, Motor de Arranque	0.2		31500-KRM-B21	Bateria (DTZ6) (DELPHI)	- 1 1		BR
7	610110	Cable, Negativo Bateria	0.2		31500-KRM-L61	Bateria (DTZ6) (DELPHI)	- 1 1		3LA
8	615113	Interruptor, Magnético Arranque	0.2	2	31501-KVS-600	Presilla, Bateria	1 1 1		
10	410185	Caja, Bateria	0.2	3	32401-KVS-700	Cable, Bateria Magnética Arranque	- 1 1		
				4	32410-KVS-700	Cable, Motor de Arranque	- 1 1		
				6	32417-KRE-900	Cubierta, Terminal Bateria	- 1 1		
				7	32601-KVS-700	Cable, Tierra Bateria	- 1 1		
				8	35850-KCN-000	Ens. Interruptor, Magnético Arranque	- 1 1		
				9	35856-KVS-600	Cojín	- 1 1		
				10	50325-KVS-600	Caja, Bateria	1 1 1		BR,3LA
					50325-KVS-610	1 1 1		MIX
				11	83551-GE2-000	Cojín, Carcasa Filtro de Aire	1 1 1		
				12	84601-KRM-860	Tuerca, Fijación Guardafango	1 1 1		
				13	90032-GHR-660	Perno, Reborde, 6x16	1 1 1		
				14	90111-MR5-000	Tornillo, Allen, 5x9	- 2 2		
				15	90118-KRM-860	Perno, Reborde, 6mm	2 2 2		
				16	90135-GHR-J40	Tornillo, Aterrajaz, 5x12	1 1 1		
				17	98200-31500	Fusible (15A)	- 2 2		

3



Voltar
Back
Volver

C-26
Fiação Principal
Wire Harness
Cableado Principal



Ref. Nº	N.O.S.	Item de serviço	T.M.O.	Ref. Nº	Nº da peça	Descrição	Qt. CG150 KS9 ES9 ESD9			Nº de série	Tipo
1	614105	Bobina, Ignição	0,5	1	30500-KVS-601	Bobina Ignição, Comp.	1	1	1		
4	6131B2	Regulador, Retificador	0,5	2	30520-ML7-000	Espaçador, Bobina Ignição	2	2	2		
5	6131B3	Retificador, Silício	0,2	3	30700-KVS-601	Supressor Ruídos, Conj.	1	1	1		
6	611100	Fiação, Principal	1,0	4	31600-KSS-B31	Regulador Comp., Retificador	1	1	1		
8	617125	Sensor, Ângulo	0,2	5	31700-124-008	Retificador Conj., Silício (SHINDENGEN)	1	1	1		
11	616169	Buzina(s)	0,1								
12	611155	Relé, Principal	0,2								
14	618135	Módulo Controle Motor (ECM)	0,4								
				6	32100-KVS-600	Fiação, Principal	1	-	-	~ 15109R046935	BR,3LA
					32100-KVS-601	1	-	-	15109R046936 ~	BR,3LA
					32100-KVS-610	1	-	-		MIX
					32100-KVS-700	-	1	-	~ 15209R027430	BR,3LA
							-	-	1	~ 15309R023277	BR,3LA
					32100-KVS-701	-	1	-	15209R027431 ~	BR,3LA
							-	-	1	15309R023278 ~	BR,3LA
					32100-KVS-710	-	1	1		MIX
				7	32606-GEV-761	Capa (4P)(Vermelho)	1	1	1		
				8	35160-KPH-701	Sensor Comp., Ângulo	1	1	1		
				9	35162-MN5-003	Bucha	2	2	2		
				10	35163-MN5-003	Bucha	2	2	2		
				11	38110-GFK-951	Buzina, Comp. (Aguda)	1	1	1		
				12	38501-KSS-B31	Relé Partida, Comp. (MICRO ISO 4P)	1	1	1		
				13	38506-KVS-600	Suporte, Relé	1	1	1		
				14	38770-KVS-601	Unidade PGM-FI	1	1	1		BR
					38770-KVS-611	1	1	1		MIX
					38770-KVS-631	1	1	1		3LA
				15	38771-KSS-B31	Coxim, Unidade PGM-FI	1	1	1		

3



**Voltar
Back
Volver**

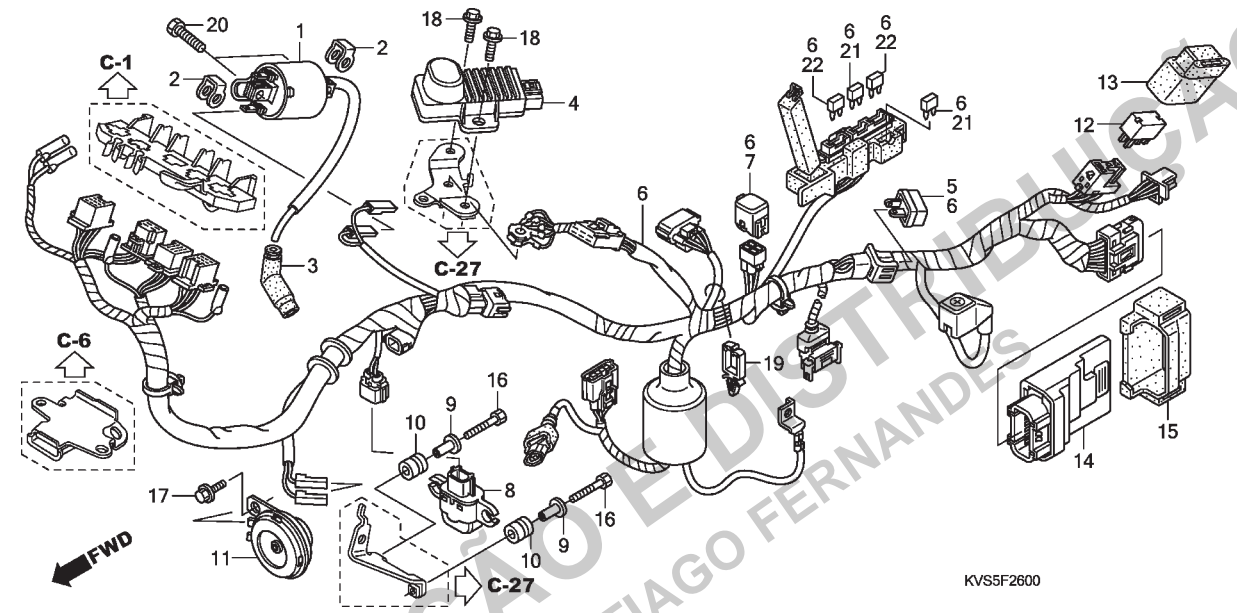
Ref. Nº	L.O.N.	Service Item	F.R.T.	Ref. Nº	Part. Nº	Description	Reqd. Qty. CG150 KS9 ES9 ESD9	Serial Nº	Note
1	614105	Coil, Ignition	0.5	1	30500-KVS-601	Coil Comp., Ignition	1 1 1		
4	6131B2	Rectifier, Regulate	0.5	2	30520-ML7-000	Spacer, Ignition Coil	2 2 2		
5	6131B3	Rectifier, Silicon	0.2	3	30700-KVS-601	Cap Assy., Noise Suppressor	1 1 1		
6	611100	Harness, Wire	1.0	4	31600-KSS-B31	Rectifier Comp., Regulator	1 1 1		
8	617125	Sensor, Bank Angle	0.2	5	31700-124-008	Rectifier Assy., Silicon (SHINDENGEN) ..	1 1 1		
11	616169	Horn(s)	0.1						
12	611155	Relay, Main	0.2						
14	618135	Engine Control Module (ECM)	0.4						
				6	32100-KVS-600	Harness, Wire	1 - -	~ 15109R046935	BR,3LA
					32100-KVS-601	1 - -	15109R046936 ~	BR,3LA
					32100-KVS-610	1 - -		MIX
					32100-KVS-700	- 1 -	~ 15209R027430	BR,3LA
							- - 1	~ 15309R023277	BR,3LA
					32100-KVS-701	- 1 -	15209R027431 ~	BR,3LA
							- - 1	15309R023278 ~	BR,3LA
					32100-KVS-710	- 1 1		MIX
				7	32606-GEV-761	Cap, Dummy (4P) (Red)	1 1 1		
				8	35160-KPH-701	Sensor Assy., Bank Angle	1 1 1		
				9	35162-MN5-003	Collar	2 2 2		
				10	35163-MN5-003	Grommet	2 2 2		
				11	38110-GFK-951	Horn Comp. (High)	1 1 1		
				12	38501-KSS-B31	Relay Comp., Power (MICRO ISO 4P) ...	1 1 1		
				13	38506-KVS-600	Suspension, Power Relay	1 1 1		
				14	38770-KVS-601	Pgm-Fi Unit	1 1 1		BR
					38770-KVS-611	1 1 1		MIX
					38770-KVS-631	1 1 1		3LA
				15	38771-KSS-B31	Cushion, Pgm-Fi Unit	1 1 1		
Nº de Ref.	NOMO.	Artículo de servicio	THLL	Nº de Ref.	Nº de pieza	Descripción	Cant. Reqd CG150 KS9 ES9 ESD9	Nº de série	Nota
1	614105	Bobina, Encendido	0,5	1	30500-KVS-601	Bobina, Encendido	1 1 1		
4	6131B2	Regulador, Rectificador	0,5	2	30520-ML7-000	Espaciador, Bobina de Encendido	2 2 2		
5	6131B3	Rectificador, Silício	0,2	3	30700-KVS-601	Ens. Supresor Ruidos	1 1 1		
6	611100	Cableado, Principal	1,0	4	31600-KSS-B31	Regulador, Rectificador	1 1 1		
8	617125	Sensor, Ângulo	0,2	5	31700-124-008	Ens. Rectificador, Silício (SHINDENGEN)	1 1 1		
11	616169	Bocina(s)	0,1						
12	611155	Relé, Principal	0,2						
14	618135	Módulo de Control del Motor (ECM) ..	0,4						
				6	32100-KVS-600	Cableado, Principal	1 - -	~ 15109R046935	BR,3LA
					32100-KVS-601	1 - -	15109R046936 ~	BR,3LA
					32100-KVS-610	1 - -		MIX
					32100-KVS-700	- 1 -	~ 15209R027430	BR,3LA
							- - 1	~ 15309R023277	BR,3LA
					32100-KVS-701	- 1 -	15209R027431 ~	BR,3LA
							- - 1	15309R023278 ~	BR,3LA
					32100-KVS-710	- 1 1		MIX
				7	32606-GEV-761	Tapa (4P) (Rojo)	1 1 1		
				8	35160-KPH-701	Ens. Sensor, Ângulo	1 1 1		
				9	35162-MN5-003	Collarín	2 2 2		
				10	35163-MN5-003	Cojín	2 2 2		
				11	38110-GFK-951	Bocina (Aguda)	1 1 1		
				12	38501-KSS-B31	Relé de Arranque Comp. (MICRO ISO 4P)	1 1 1		
				13	38506-KVS-600	Soporte, Relé	1 1 1		
				14	38770-KVS-601	Unidad PGM-FI	1 1 1		BR
					38770-KVS-611	1 1 1		MIX
					38770-KVS-631	1 1 1		3LA
				15	38771-KSS-B31	Cojín, Unidad PGM-FI	1 1 1		

3



Voltar
Back
Volter

C-26
Fiação Principal
Wire Harness
Cableado Principal



Ref. Nº	N.O.S.	Item de serviço	T.M.O.	Ref. Nº	Nº da peça	Descrição	Qtd. CG150			Nº de série	Tipo
							KS9	ES9	ESD9		
				16	90013-GHR-690	Parafuso, Sextavado, 4x22	2	2	2
				17	90032-GHR-E30	Parafuso, Flange, 6x10	1	1	1
				18	90032-GHR-660	Parafuso, Flange, 6x16	2	2	2
				19	90659-KVS-600	Presilha, Cabo	1	1	1	BR,3LA
				20	92101-06020-4J	Parafuso, Sextavado, 6x20	2	2	2
				21	98200-41000	Fusível (10A)	2	-	-
				22	98200-41500	Fusível (15A)	2	-	-
					98200-41000	Fusível (10A)	-	2	2

Ref. Nº	L.O.N.	Service Item	F.R.T.	Ref. Nº	Part. Nº	Description	Reqd. Qty. CG150 KS9 ES9 ESD9			Serial Nº	Note
				16	90013-GHR-690	Bolt, Hex., 4x22	2	2	2
				17	90032-GHR-E30	Bolt, Flange, 6x10	1	1	1
				18	90032-GHR-660	Bolt, Flange, 6x16	2	2	2
				19	90659-KVS-600	Clip, Cable	1	1	1	BR,3LA
				20	92101-06020-4J	Bolt, Hex., 6x20	2	2	2
				21	98200-41000	Fuse, Mini (10A)	2	-	-
				22	98200-41500	Fuse, Mini (15A)	2	-	-
					98200-41000	Fuse, Mini (10A)	-	2	2
Nº de Ref.	NOMO.	Artículo de servicio	THLL	Nº de Ref.	Nº de pieza	Descripción	Cant. Reqd CG150 KS9 ES9 ESD9			Nº de série	Nota
				16	90013-GHR-690	Perno, Hex., 4x22	2	2	2
				17	90032-GHR-E30	Perno, Reborde, 6x10	1	1	1
				18	90032-GHR-660	Perno, Reborde, 6x16	2	2	2
				19	90659-KVS-600	Presilla, Cable	1	1	1	BR,3LA
				20	92101-06020-4J	Perno, Hex., 6x20	2	2	2
				21	98200-41000	Fusible (10A)	2	-	-
				22	98200-41500	Fusible (15A)	2	-	-
					98200-41000	Fusible (10A)	-	2	2

3



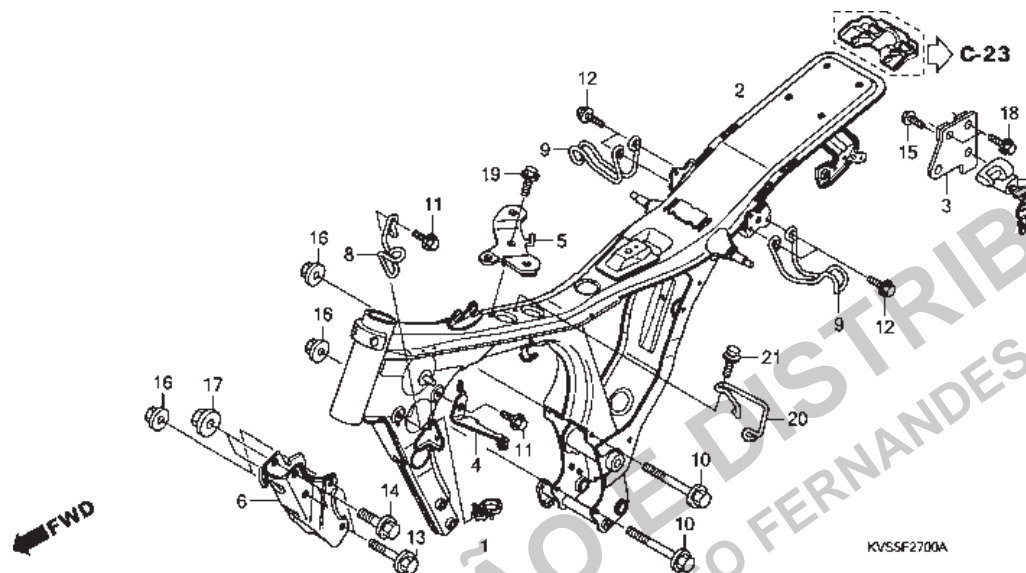
Voltar
Back
Volver

C-27

Chassi

Frame Body

Bastidor



Ref. Nº	N.O.S.	Item de serviço	T.M.O.	Ref. Nº	Nº da peça	Descrição	Qt. CG150			Nº de série	Tipo
							KS9	ES9	ESD9		
2	410100	Chassi	5,6	1	30701-883-000	Presilha, Cabo Alta Tensão (8mm)	1	1	1
		• Inclui: Remoção e instalação do motor		2	50010-KVS-600	Chassi Conj.	1	1	1
6	4101N0	Placa, Dianteira Fixação Motor	0,2	3	50173-KVS-900	Suporte, Capacete	(1)	(1)	1
7	410197	Trava, Capacete	0,2	4	50187-KVS-600	Suporte, Sensor Ângulo	1	1	1
				5	50193-KVS-600	Suporte, Regulador	1	1	1
				6	50351-KVS-600	Placa, Dianteira Fixação Motor	1	1	1
				7	50710-KVS-901	Suporte Conj., Capacete	(1)	(1)	1
				8	50721-KVS-600	Guia, Cabo Embreagem	1	1	1
				9	84110-KVS-600	Gancho, Bagageiro	2	2	2
				10	90030-MG8-000	Parafuso, UBS, 8x105	2	2	2
				11	90032-GHR-E40	Parafuso, Flange, 6x12	2	2	2
				12	90032-GHR-640	Parafuso, Flange, 6x12	4	4	4
				13	90037-GHR-G50	Parafuso, Flange, 8x85	2	2	2
				14	90038-GHR-G00	Parafuso, Flange, 10x60	2	2	2
				15	90105-KGA-B00	Parafuso, Unidirecional, 6x10	-	-	1
				16	90208-GHR-E40	Porca, Flange, 8mm	4	4	4
				17	90208-GHR-E50	Porca, Flange, 10mm	2	2	2
				18	90032-GHR-640	Parafuso, Flange, 6x12	(2)	(2)	2
				19	90032-GHR-660	Parafuso, Flange, 6x16	1	1	1
				20	50511-KVS-600	Guia, Flação Principal	1	-	-	15109R046936 ~	BR,3LA
							-	1	-	15209R027431 ~	BR,3LA
							-	-	1	15309R023278 ~	BR,3LA

3



Voltar
Back
Volver

Ref. Nº	L.O.N.	Service Item	F.R.T.	Ref. Nº	Part. Nº	Description	Reqd. Qty. CG150 KS9 ES9 ESD9	Serial Nº	Note
2	410100	Body, Frame • Includes: Engine Removal and Installation	5.6	1	30701-883-000	Clip, High Tension Cord (8mm)	1 1 1		
				2	50010-KVS-600	Body Set, Frame	1 1 1		
				3	50173-KVS-900	Stay, Helmet Holder	(1) (1) 1		
6	4101N0	Plate, Front Engine Hanger	0.2	4	50187-KVS-600	Stay, Bank Angle Sensor	1 1 1		
7	410197	Lock, Helmet	0.2	5	50193-KVS-600	Stay, Regulator	1 1 1		
				6	50351-KVS-600	Plate, Fr. Engine Hanger	1 1 1		
				7	50710-KVS-901	Holder Assy., Helmet	(1) (1) 1		
				8	50721-KVS-600	Guide, Clutch Cable	1 1 1		
				9	84110-KVS-600	Hook, Luggage	2 2 2		
				10	90030-MG8-000	Bolt, Ubs, 8x105	2 2 2		
				11	90032-GHR-E40	Bolt, Flange, 6x12	2 2 2		
				12	90032-GHR-640	Bolt, Flange, 6x12	4 4 4		
				13	90037-GHR-G50	Bolt, Flange, 8x85	2 2 2		
				14	90038-GHR-G00	Bolt, Flange, 10x60	2 2 2		
				15	90105-KGA-B00	Bolt, One-Way, 6x10	- - 1		
				16	90208-GHR-E40	Nut, Flange, 8mm	4 4 4		
				17	90208-GHR-E50	Nut, Flange, 10mm	2 2 2		
				18	90032-GHR-640	Bolt, Flange, 6x12	(2) (2) 2		
				19	90032-GHR-660	Bolt, Flange, 6x16	1 1 1		
				20	50511-KVS-600	Guide, Main Harness	1 - -	15109R046936 ~	BR,3LA
							- 1 -	15209R027431 ~	BR,3LA
							- - 1	15309R023278 ~	BR,3LA
Nº de Ref.	NOMO.	Artículo de servicio	THLL	Nº de Ref.	Nº de pieza	Descripción	Cant. Reqd CG150 KS9 ES9 ESD9	Nº de série	Nota
2	410100	Ens. Bastidor • Incluye: Remoción y instalación del motor	5,6	1	30701-883-000	Presilla, Cableado (8mm)	1 1 1		
				2	50010-KVS-600	Ens. Bastidor	1 1 1		
				3	50173-KVS-900	Soporte, Casco	(1) (1) 1		
6	4101N0	Placa, Delantera Suspensor del Motor	0,2	4	50187-KVS-600	Soporte, Sensor Angulo	1 1 1		
7	410197	Traba, Casco	0,2	5	50193-KVS-600	Soporte, Regulador	1 1 1		
				6	50351-KVS-600	Placa, Delantera Suspensor Motor	1 1 1		
				7	50710-KVS-901	Ens. Soporte, Casco	(1) (1) 1		
				8	50721-KVS-600	Guía, Cable Embrague	1 1 1		
				9	84110-KVS-600	Gancho, Equipaje	2 2 2		
				10	90030-MG8-000	Perno, UBS, 8x105	2 2 2		
				11	90032-GHR-E40	Perno, Reborde, 6x12	2 2 2		
				12	90032-GHR-640	Perno, Reborde, 6x12	4 4 4		
				13	90037-GHR-G50	Perno, Reborde, 8x85	2 2 2		
				14	90038-GHR-G00	Perno, Reborde, 10x60	2 2 2		
				15	90105-KGA-B00	Perno, Una Vía, 6x10	- - 1		
				16	90208-GHR-E40	Tuerca, Reborde, 8mm	4 4 4		
				17	90208-GHR-E50	Tuerca, Reborde, 10mm	2 2 2		
				18	90032-GHR-640	Perno, Reborde, 6x12	(2) (2) 2		
				19	90032-GHR-660	Perno, Reborde, 6x16	1 1 1		
				20	50511-KVS-600	Guía, Alambraje Principal	1 - -	15109R046936 ~	BR,3LA
							- 1 -	15209R027431 ~	BR,3LA
							- - 1	15309R023278 ~	BR,3LA

3



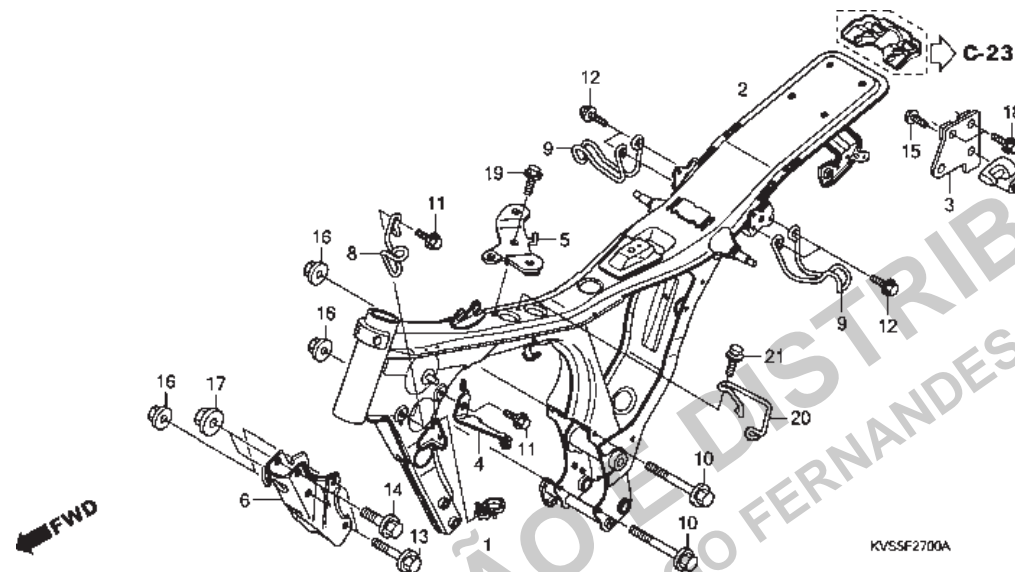
Voltar
Back
Volver

C-27

Chassi

Frame Body

Bastidor



Ref. Nº	N.O.S.	Item de serviço	T.M.O.	Ref. Nº	Nº da peça	Descrição	Qtd. CG150 KS9 ES9 ESD9	Nº de série	Tipo
				21	90104-KVS-600	Parafuso-arruela, 6x14	1 - -	15109R046936 ~	BR,3LA
							- 1 -	15209R027431 ~	BR,3LA
							- - 1	15309R023278 ~	BR,3LA

3



Voltar
Back
Volver

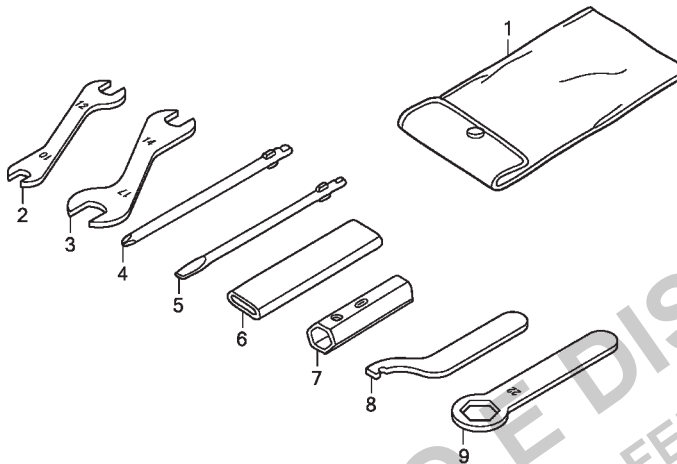
Ref. Nº	L.O.N.	Service Item	F.R.T.	Ref. Nº	Part. Nº	Description	Reqd. Qty. CG150 KS9 ES9 ESD9	Serial Nº	Note
				21	90104-KVS-600	Bolt-Washer, 6x14	1 - - - 1 - - - 1	15109R046936 ~ 15209R027431 ~ 15309R023278 ~	BR,3LA BR,3LA BR,3LA
Nº de Ref.	NOMO.	Artículo de servicio	THLL	Nº de Ref.	Nº de pieza	Descripción	Cant. Req'd CG150 KS9 ES9 ESD9	Nº de série	Nota
				21	90104-KVS-600	Perno-arandela, 6x14	1 - - - 1 - - - 1	15109R046936 ~ 15209R027431 ~ 15309R023278 ~	BR,3LA BR,3LA BR,3LA

3



Voltar
Back
Volver

C-28
Ferramentas
Tools
Herramientas



KVS5F2800

Ref. Nº	N.O.S.	Item de serviço	T.M.O.	Ref. Nº	Nº da peça	Descrição	Qtd. CG150			Nº de série	Tipo
							KS9	ES9	ESD9		
		Sem Informação	-	1	83501-KRM-B91	Bolsa, Ferramentas (160mm)	1	1	1
				2	89211-KRM-B91	Chave, Boca, 10x12	1	1	1
				3	89212-KRM-B91	Chave, Boca, 14x17	1	1	1
				4	89213-KRM-B91	Chave, Phillips 1	1	1	1
				5	89214-KRM-B91	Chave, Fenda 3	1	1	1
				6	89215-KRM-B91	Cabo, Chave Boca, 120mm	1	1	1
				7	89216-KRM-860	Chave, Vela Ignição	1	1	1
				8	89217-KRM-B91	Chave, Especial	1	1	1
				9	89218-KRM-B91	Chave, Boca, 22	1	1	1

3



Voltar
Back
Volver

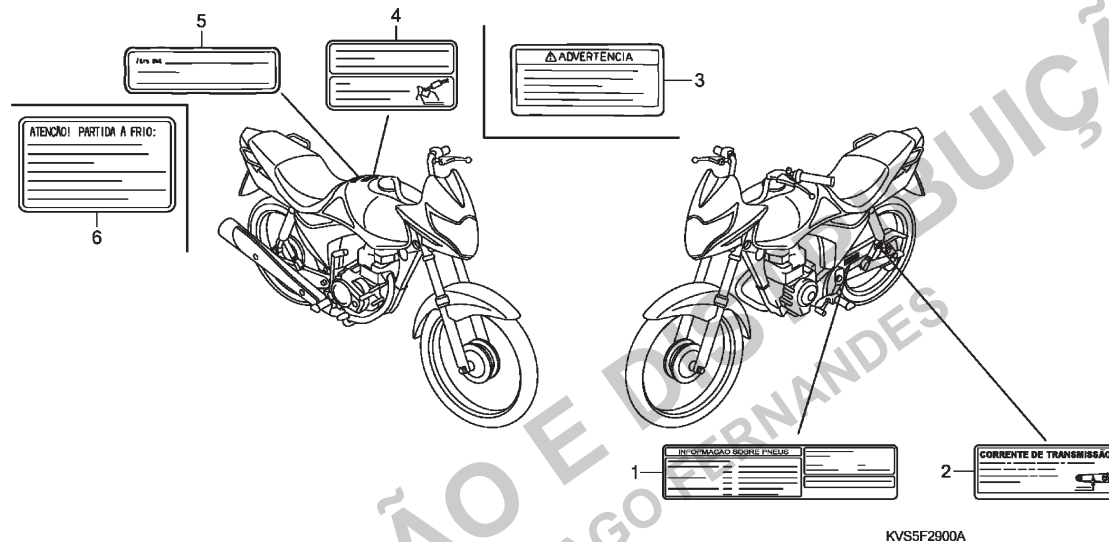
Ref. Nº	L.O.N.	Service Item	F.R.T.	Ref. Nº	Part. Nº	Description	Reqd. Qty. CG150 KS9 ES9 ESD9	Serial Nº	Note
		No Information	—	1	83501-KRM-B91	Bag, Tool (160mm)	1 1 1
				2	89211-KRM-B91	Spanner, 10x12	1 1 1
				3	89212-KRM-B91	Spanner, 14x17	1 1 1
				4	89213-KRM-B91	Driver 1, Screw	1 1 1
				5	89214-KRM-B91	Driver 3, Screw	1 1 1
				6	89215-KRM-B91	Handle, Eye Wrench, 120mm	1 1 1
				7	89216-KRM-860	Wrench, Spark Plug	1 1 1
				8	89217-KRM-B91	Spanner, Pin	1 1 1
				9	89218-KRM-B91	Wrench, Eye, 22	1 1 1
Nº de Ref.	NOMO.	Artículo de servicio	THLL	Nº de Ref.	Nº de pieza	Descripción	Cant. Reqd CG150 KS9 ES9 ESD9	Nº de série	Nota
		Sin Información	—	1	83501-KRM-B91	Bolsa, Herramientas (160mm)	1 1 1
				2	89211-KRM-B91	Llave Fija, 10x12	1 1 1
				3	89212-KRM-B91	Llave Fija, 14x17	1 1 1
				4	89213-KRM-B91	Destornillador Phillips 1	1 1 1
				5	89214-KRM-B91	Destornillador 3	1 1 1
				6	89215-KRM-B91	Cable, Llave Hex., 120mm	1 1 1
				7	89216-KRM-860	Llave, Bujías	1 1 1
				8	89217-KRM-B91	Llave Fija	1 1 1
				9	89218-KRM-B91	Llave Hex., 22	1 1 1

3



Voltar
Back
Volver

C-29
Etiquetas de Precaução
Caution Label
Etiquetas de Precaución



Ref. Nº	N.O.S.	Item de serviço	T.M.O.	Ref. Nº	Nº da peça	Descrição	Qtd. CG150 KS9 ES9 ESD9			Nº de série	Tipo
		Sem Informação	-	1	87505-KVS-600	Etiqueta, Pneu	1	1	1	BR
					87505-KVS-630	Etiqueta, Pneu (Espanhol)	1	1	1	3LA
				2	87507-KVS-600	Etiqueta, Corrente Transmissão	1	1	1	BR
					87507-KVS-630	Etiqueta, Corrente Transmissão (Espanhol)	1	1	1	3LA
				3	87512-MEE-761	Etiqueta, Carga (Espanhol)	1	1	1	3LA
				4	87560-KPF-900	Etiqueta, Precaução Abastecimento e Condução	1	1	1	BR
				5	87560-398-910ZD	Etiqueta, Precaução Condução
						TBLACK Preto	1	1	1	3LA
					87560-398-910ZE	*TWHITE* Branco	1	1	1	3LA
				6	87560-KVS-610	Etiqueta, Injeção Mistura Combustível ..	1	1	1	MIX

3



Voltar
Back
Volver

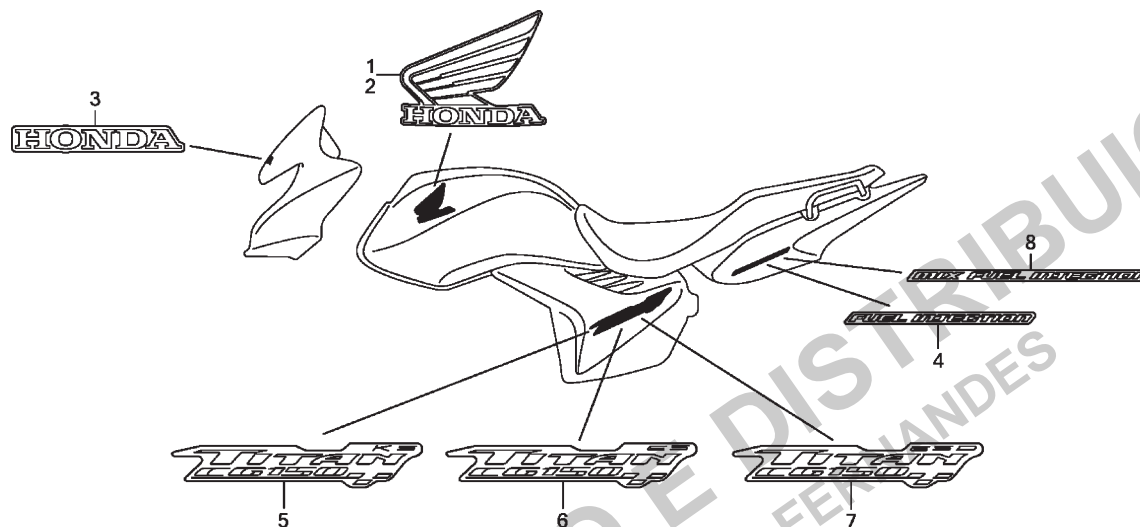
Ref. Nº	L.O.N.	Service Item	F.R.T.	Ref. Nº	Part. Nº	Description	Reqd. Qty. CG150 KS9 ES9 ESD9	Serial Nº	Note
No Information	-			1	87505-KVS-600	Label, Tire	1 1 1	BR
					87505-KVS-630	Label, Tire (Spanish)	1 1 1	3LA
				2	87507-KVS-600	Label, Drive Chain	1 1 1	BR
					87507-KVS-630	Label, Drive Chain (Spanish)	1 1 1	3LA
				3	87512-MEE-761	Label, Loading (Spanish)	1 1 1	3LA
				4	87560-KPF-900	Label, Drive & Refuel Caution	1 1 1	BR
				5	87560-398-910ZD	Mark, Drive Caution	
					TBLACK	Black	1 1 1	3LA
					87560-398-910ZE	*TWHITE* White	1 1 1	3LA
				6	87560-KVS-610	Label, Mixture Fuel Injection	1 1 1	MIX
Nº de Ref.	NOMO.	Artículo de servicio	THLL	Nº de Ref.	Nº de pieza	Descripción	Cant. Reqd CG150 KS9 ES9 ESD9	Nº de série	Nota
Sin Información	-			1	87505-KVS-600	Etiqueta, Neumático	1 1 1	BR
					87505-KVS-630	Etiqueta, Neumático (Espanol)	1 1 1	3LA
				2	87507-KVS-600	Etiqueta, Cadena de Transmisión	1 1 1	BR
					87507-KVS-630	Etiqueta, Cadena de Transmisión (Espanol)	1 1 1	3LA
				3	87512-MEE-761	Etiqueta (Espanol)	1 1 1	3LA
				4	87560-KPF-900	Etiqueta, Precaución Conducción & Reabastecimiento	1 1 1	BR
				5	87560-398-910ZD	Franja, Precaución Conducción	
					TBLACK	Negro	1 1 1	3LA
					87560-398-910ZE	*TWHITE* Blanco	1 1 1	3LA
				6	87560-KVS-610	Franja, Inyector Mezcla Combustible	1 1 1	MIX

3



Voltar
Back
Volver

C-30
Emblemas
Mark
Franjas



KVS5F3000A

Ref. Nº	N.O.S.	Item de serviço	T.M.O.	Ref. Nº	Nº da peça	Descrição	Qtd. CG150			Nº de série	Tipo
							KS9	ES9	ESD9		
Sem Informação				1	17521-KVS-600ZA	Emblema, Asa Direita					
						R239 Vermelho Guarau	1	1	1		
						17521-KVS-600ZB *PB314P* Azul Twister Perolizado	1	1	1		
						17521-KVS-600ZC *NH455M* Prata Lumiar Metálico	1	1	1		
						17521-KVS-600ZD *NH1* Preto	1	1	1		
				2	17522-KVS-600ZA	Emblema, Asa Esquerda					
						R239 Vermelho Guarau	1	1	1		
						17522-KVS-600ZB *PB314P* Azul Twister Perolizado	1	1	1		
						17522-KVS-600ZC *NH455M* Prata Lumiar Metálico	1	1	1		
						17522-KVS-600ZD *NH1* Preto	1	1	1		
				3	61310-KPE-870ZA	Emblema, HONDA					
						Tipo4 1015451	1	1	1		
						61310-KPE-900ZA *Tipo1* 1015451	1	1	1		
				4	77221-KVS-600ZA	Emblema, Combustível					
						Tipo1 1015451	2	2	2		BR,3LA
				5	83542-KVS-600ZA	Emblema, Tampa Lateral					
						Tipo1 1015451	2	-	-		
				6	83542-KVS-700ZA	Emblema, Tampa Lateral					
						Tipo1 1015451	-	2	-		
				7	83542-KVS-900ZA	Emblema, Tampa Lateral					
						Tipo1 1015451	-	-	2		
				8	77222-KVS-610ZA	Emblema *Tipo1*					
						(Injeção Mistura Combustível) 1015451	2	2	2		MIX

3



Voltar
Back
Volver

Ref. Nº	L.O.N.	Service Item	F.R.T.	Ref. Nº	Part. Nº	Description	Reqd. Qty. CG150 KS9 ES9 ESD9	Serial Nº	Note
No Information	-		1	17521-KVS-600ZA	Mark, R. Wing			
						R239 Guarau Red	1 1 1		
					17521-KVS-600ZB	*PB314P* Pearl Twister Blue	1 1 1		
					17521-KVS-600ZC	*NH455M* Lumiar Silver Metallic	1 1 1		
					17521-KVS-600ZD	*NH1* Black	1 1 1		
				2	17522-KVS-600ZA	Mark, L. Wing			
						R239 Guarau Red	1 1 1		
					17522-KVS-600ZB	*PB314P* Pearl Twister Blue	1 1 1		
					17522-KVS-600ZC	*NH455M* Lumiar Silver Metallic	1 1 1		
					17522-KVS-600ZD	*NH1* Black	1 1 1		
				3	61310-KPE-870ZA	Mark, Honda			
						Type4 1 1 1			
					61310-KPE-900ZA	*Type1* 1 1 1			
				4	77221-KVS-600ZA	Mark, Fuel Injection			
						Type1 2 2 2			BR,3LA
				5	83542-KVS-600ZA	Mark, Side Cover			
						Type1 2 - -			
				6	83542-KVS-700ZA	Mark, Side Cover			
						Type1 - 2 -			
				7	83542-KVS-900ZA	Mark, Side Cover			
						Type1 - - 2			
				8	77222-KVS-610ZA	Mark *Type1* (Mix Fuel Injection)	2 2 2		MIX
Nº de Ref.	NOMO.	Artículo de servicio	THLL	Nº de Ref.	Nº de pieza	Descripción	Cant. Reqd CG150 KS9 ES9 ESD9	Nº de série	Nota
Sin Información	-		1	17521-KVS-600ZA	Franja, Ala Derecha			
						R239 Rojo Guarau	1 1 1		
					17521-KVS-600ZB	*PB314P* Azul Twister Perolizado	1 1 1		
					17521-KVS-600ZC	*NH455M* Plata Lumiar Metalico	1 1 1		
					17521-KVS-600ZD	*NH1* Negro	1 1 1		
				2	17522-KVS-600ZA	Franja, Ala Izquierda			
						R239 Rojo Guarau	1 1 1		
					17522-KVS-600ZB	*PB314P* Azul Twister Perolizado	1 1 1		
					17522-KVS-600ZC	*NH455M* Plata Lumiar Metalico	1 1 1		
					17522-KVS-600ZD	*NH1* Negro	1 1 1		
				3	61310-KPE-870ZA	Franja, HONDA			
						Tipo4 1 1 1			
					61310-KPE-900ZA	*Tipo1* 1 1 1			
				4	77221-KVS-600ZA	Franja, Inyector Combustible			
						Tipo1 2 2 2			BR,3LA
				5	83542-KVS-600ZA	Franja, Cubierta Lateral			
						Tipo1 2 - -			
				6	83542-KVS-700ZA	Franja, Cubierta Lateral			
						Tipo1 - 2 -			
				7	83542-KVS-900ZA	Franja, Cubierta Lateral			
						Tipo1 - - 2			
				8	77222-KVS-610ZA	Franja, *Tipo 1* (Inyector Mezcla Combustible)	2 2 2		MIX

3



Voltar
Back
Volver

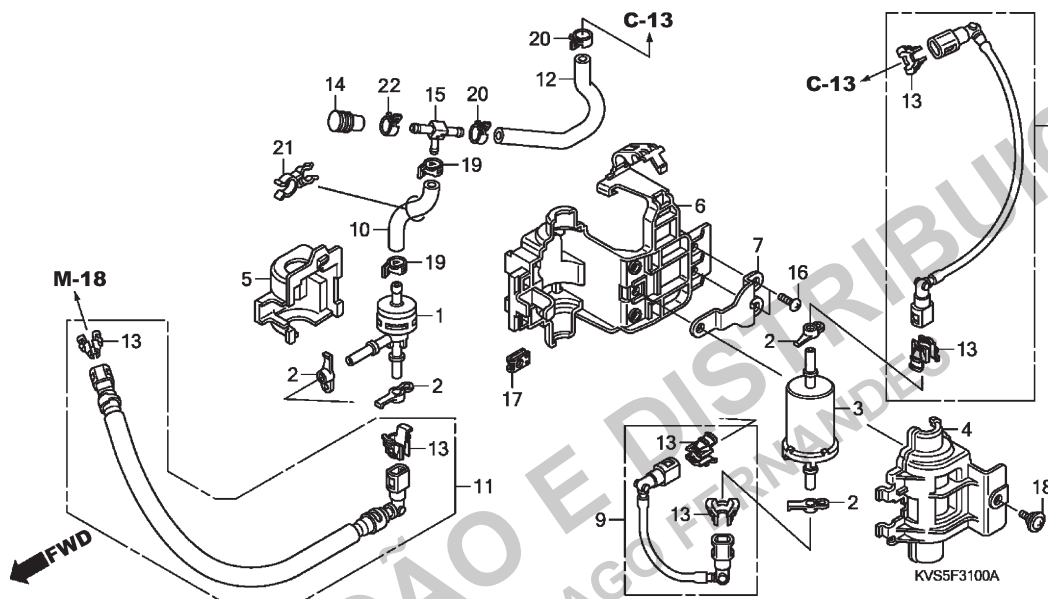
C-31

**Filtro de Combustível •
Regulador de Pressão**

**Fuel Filter • Pressure
Regulator**

**Filtro de Combustible •
Regulador de Presión**

(MIX)



Ref. Nº	N.O.S.	Item de serviço	T.M.O.	Ref. Nº	Nº da peça	Descrição	Qtd. CG150			Nº de série	Tipo
							KS9	ES9	ESD9		
1	(10)			1	16710-KVS-611	Unidade Regulador, Pressão	1	1	1	MIX
310125		Regulador, Pressão Combustível	0,6	2	16718-GFZ-000	Amortecedor, Conector	4	4	4	MIX
3	3101C7	Filtro, Combustível	0,4	3	16910-KVS-611	Filtro Comp., Combustível	1	1	1	MIX
4	3101F6	Tampa, Filtro	0,1	4	16921-KVS-610	Tampa, Filtro	1	1	1	MIX
6	(5)			5	16925-KVS-610	Suporte Comp., Regulador Pressão	1	1	1	MIX
3101F5		Carcaça, Filtro	0,5	6	16926-KVS-610	Carcaça Comp., Filtro	1	1	1	MIX
8	3101C2	Mangueira, Abastecimento		7	16927-KVS-610	Placa, Carcaça Filtro	1	1	1	MIX
		Combustível: Primária	0,4	8	17570-KVS-610	Mangueira Comp., Abastecimento				
9	3101C3	Mangueira, Abastecimento				Combustível	1	1	1	MIX
		Combustível: Secundária	0,6	9	17571-KVS-610	Mangueira B Comp., Abastecimento				
11	310162	Mangueira, Abastecimento				Combustível	1	1	1	MIX
		Combustível	0,6	10	17572-KVS-611	Mangueira A, Retorno Combustível	1	1	1	MIX
12	310165	Mangueira, Retorno Combustível	0,4	11	17573-KVS-610	Mangueira C Comp., Abastecimento				
						Combustível	1	1	1	MIX
				12	17574-KVS-610	Mangueira B, Retorno Combustível	1	1	1	MIX
				13	17577-KSS-B31	Trava (Cinza) (TOKAI)	6	6	6	MIX
				14	17577-KVS-610	Capa, Junção	1	1	1	MIX
				15	17578-KVS-610	Junção, Três Vias	1	1	1	MIX
				16	90135-GHR-J40	Parafuso, Fixação, 5x12	2	2	2	MIX
				17	90677-KRM-860	Porca, Presilha, 5mm	1	1	1	MIX
				18	91509-KRM-860	Parafuso, Phillips, 5x11,5	1	1	1	MIX
				19	95002-41050-08	Braçadeira, Tubo (D10,5)	2	2	2	MIX
				20	95002-41300-08	Braçadeira, Tubo (D13)	2	2	2	MIX
				21	90651-KVS-611	Braçadeira, Tubo	1	1	1	MIX
				22	95002-41300-05	Braçadeira, Tubo (D13)	1	1	1	MIX

3



**Voltar
Back
Volver**

Ref. Nº	L.O.N.	Service Item	F.R.T.	Ref. Nº	Part. Nº	Description	Reqd. Qty. CG150 KS9 ES9 ESD9	Serial Nº	Note
1	(10)			1	16710-KVS-611	Regulator Unit, Pressure	1 1 1	MIX
3	310125	Fuel Pressure Regulator	0.6	2	16718-GFZ-000	Damper, Connector	4 4 4	MIX
3	3101C7	Filter, Fuel	0.4	3	16910-KVS-611	Filter Comp., Fuel	1 1 1	MIX
4	3101F6	Cover, Filter	0.1	4	16921-KVS-610	Cover, Filter	1 1 1	MIX
6	(5)			5	16925-KVS-610	Holder Comp., Pressure Regulator	1 1 1	MIX
8	3101F5	Case, Filter	0.5	6	16926-KVS-610	Case Comp., Filter	1 1 1	MIX
8	3101C2	Hose, Fuel Feed: Primary	0.4	7	16927-KVS-610	Plate, Filter Case	1 1 1	MIX
9	3101C3	Hose, Fuel Feed: Secondary	0.6	8	17570-KVS-610	Hose Comp., Fuel Feed	1 1 1	MIX
11	310162	Hose, Fuel Feed	0.6	9	17571-KVS-610	Hose Comp. B, Fuel Feed	1 1 1	MIX
12	310165	Hose, Fuel Return	0.4	10	17572-KVS-611	Hose A, Fuel Return	1 1 1	MIX
				11	17573-KVS-610	Hose Comp. C, Fuel Feed	1 1 1	MIX
				12	17574-KVS-610	Hose B, Fuel Return	1 1 1	MIX
				13	17577-KSS-B31	Retainer (Gray)(Tokai)	6 6 6	MIX
				14	17577-KVS-610	Cap, Joint	1 1 1	MIX
				15	17578-KVS-610	Joint, 3way	1 1 1	MIX
				16	90135-GHR-J40	Screw, Tapping, 5x12	2 2 2	MIX
				17	90677-KRM-860	Nut, Clip, 5mm	1 1 1	MIX
				18	91509-KRM-860	Screw, Pan, 5x11.5	1 1 1	MIX
				19	95002-41050-08	Clamp, Tube (D10.5)	2 2 2	MIX
				20	95002-41300-08	Clamp, Tube (D13)	2 2 2	MIX
				21	90651-KVS-611	Clamp, Tube	1 1 1	MIX
				22	95002-41300-05	Clamp, Tube (D13)	1 1 1	MIX
Nº de Ref.	NOMO.	Artículo de servicio	THLL	Nº de Ref.	Nº de pieza	Descripción	Cant. Reqd CG150 KS9 ES9 ESD9	Nº de série	Nota
1	(10)			1	16710-KVS-611	Regulador Unidad, Presión	1 1 1	MIX
3	310125	Regulador Presión, Combustible	0,6	2	16718-GFZ-000	Amortiguador, Conector	4 4 4	MIX
3	3101C7	Filtro, Combustible	0,4	3	16910-KVS-611	Filtro, Combustible	1 1 1	MIX
4	3101F6	Cubierta, Filtro	0,1	4	16921-KVS-610	Cubierta, Filtro	1 1 1	MIX
6	(5)			5	16925-KVS-610	Soporte, Regulador Presión	1 1 1	MIX
8	3101F5	Carcasa, Filtro	0,5	6	16926-KVS-610	Carcasa, Filtro	1 1 1	MIX
8	3101C2	Manguera, Entrada Combustible: Primario	0,4	7	16927-KVS-610	Placa, Carcasa Filtro	1 1 1	MIX
9	3101C3	Manguera, Entrada Combustible: Secundario	0,6	8	17570-KVS-610	Manguera, Entrada Combustible	1 1 1	MIX
11	310162	Manguera, Entrada Combustible	0,6	9	17571-KVS-610	Manguera B, Entrada Combustible	1 1 1	MIX
12	310165	Manguera, Retorno Combustible	0,4	10	17572-KVS-611	Manguera A, Retorno Combustible	1 1 1	MIX
				11	17573-KVS-610	Manguera C, Entrada Combustible	1 1 1	MIX
				12	17574-KVS-610	Manguera B, Retorno Combustible	1 1 1	MIX
				13	17577-KSS-B31	Retén (Gris) (TOKAI)	6 6 6	MIX
				14	17577-KVS-610	Tapa, Unión	1 1 1	MIX
				15	17578-KVS-610	Unión, Tres Vías	1 1 1	MIX
				16	90135-GHR-J40	Tornillo, Aterrajaz, 5x12	2 2 2	MIX
				17	90677-KRM-860	Tuerca, Traba, 5mm	1 1 1	MIX
				18	91509-KRM-860	Tornillo, Phillips, 5x11,5	1 1 1	MIX
				19	95002-41050-08	Abrazadera, Tubo (D10,5)	2 2 2	MIX
				20	95002-41300-08	Abrazadera, Tubo (D13)	2 2 2	MIX
				21	90651-KVS-611	Abrazadera, Tubo	1 1 1	MIX
				22	95002-41300-05	Abrazadera, Tubo (D13)	1 1 1	MIX

3



Voltar
Back
Volver

ÍNDICE DE NÚMERO DE PEÇAS / PART NUMBER INDEX / INDICE DEL NUMERO DE LA PIEZA

Nº da Peça Part nº Nº de la Pieza	Nº do Bloco Block nº Nº del Bloque	Nº da Peça Part nº Nº de la Pieza	Nº do Bloco Block nº Nº del Bloque	Nº da Peça Part nº Nº de la Pieza	Nº do Bloco Block nº Nº del Bloque	Nº da Peça Part nº Nº de la Pieza	Nº do Bloco Block nº Nº del Bloque	Nº da Peça Part nº Nº de la Pieza	Nº do Bloco Block nº Nº del Bloque	Nº da Peça Part nº Nº de la Pieza	Nº do Bloco Block nº Nº del Bloque
06000		12391-KRM-840 M-1		14775-KRM-840 M-3		16700-KVS-602 C-13		17517-KVS-600 C-13		17620-KVS-601 C-13.1	
		12396-KRM-840 M-1		14781-MA6-000 M-3		16700-KVS-603 C-13.1		17517-KVS-600 C-13.1		17910-KVS-600 C-3	
06160-KVS-305 C-13.1			13000		15000	16700-KVS-611 C-13		17520-KVS-600ZA C-13			
06410-KVS-600 C-12						16700-KVS-611 C-13.1		17520-KVS-600ZA C-13.1		18000	
06427-KRM-861 C-12						16710-KVS-611 C-31		17520-KVS-600ZB C-13			
06430-GBJ-K20 C-9		13000-KVS-900 M-14		15100-KPT-A00 M-8		16718-GFZ-000 C-31		17520-KVS-600ZB C-13.1		18291-MN5-650 C-17	
06430-KGA-900 C-11		13011-KRM-306 M-14		15130-KRM-840 M-8		16718-GFZ-000 C-13		17520-KVS-600ZC C-13		18291-MN5-650 C-17.1	
06451-GE2-405 C-9.1		13021-KRM-306 M-14		15331-KPT-A00 M-8		16718-GFZ-000 C-13.1		17520-KVS-600ZC C-13.1		18293-MN0-000 C-17	
06455-KPP-902 C-9.1		13031-KRM-306 M-14		15332-KRM-840 M-8		16718-GFZ-000 M-18		17520-KVS-600ZD C-13		18293-MN0-000 C-17.1	
		13041-KRM-306 M-14		15421-KSP-910 M-8		16910-KVS-611 C-31		17520-KVS-600ZD C-13.1		18300-KVS-600 C-17	
11000		13051-KRM-306 M-14		15430-KSP-910 M-8		16912-KVS-600 C-13.1		17520-KVS-610ZA C-13		18300-KVS-900 C-17.1	
		13101-KRM-930 M-14		15436-KRM-840 M-8		16921-KVS-610 C-31		17520-KVS-610ZA C-13.1		18345-MBT-610 C-17	
11100-KVS-900 M-13		13102-KRM-305 M-14		15441-KPS-900 M-8		16925-KVS-610 C-31		17520-KVS-610ZB C-13		18345-MBT-610 C-17.1	
11108-KRM-840 M-13		13103-KRM-305 M-14		15446-KPS-900 M-8		16926-KVS-610 C-31		17520-KVS-610ZB C-13.1		18353-KVS-600 C-17	
11200-KVS-600 M-13		13104-KRM-305 M-14		15459-KRM-840 M-8		16927-KVS-610 C-31		17520-KVS-610ZC C-13		18355-KVS-600 C-17	
11200-KVS-900 M-13		13105-KRM-305 M-14		15651-KRM-840 M-6			17000	17520-KVS-610ZC C-13.1		18355-KVS-600 C-17.1	
11215-KRM-840 M-13		13111-KRM-840 M-14		15771-KSS-900 C-13.1				17520-KVS-610ZD C-13			
11216-KRM-840 M-13		13112-KRM-840 M-14		15772-KPS-900 C-16				17520-KVS-610ZD C-13.1		22000	
11217-KRM-840 M-13		13411-KRM-840 M-14				17210-KVS-600 C-16		17521-KVS-600ZA C-30			
11330-KRM-851 M-6		13421-KRM-840 M-14		16000		17211-GFP-B01 C-16		17521-KVS-600ZB C-30		22100-KRM-852 M-7	
11330-KVS-600 M-6		13422-KRM-840 M-14				17213-GFP-900 C-16		17521-KVS-600ZC C-30		22100-KVS-600 M-7	
11341-KRM-840 M-9		13426-KRM-840 M-14		16060-KWF-941 M-18		17214-KVS-600 C-16		17521-KVS-600ZD C-30		22115-KSP-910 M-7	
11360-KVS-600 M-9		13427-KRM-840 M-14		16080-KPH-701 M-18		17215-KVS-600 C-16		17522-KVS-600ZA C-30		22120-KRM-840 M-7	
11360-KVS-900 M-9		13428-KRM-840 M-14		16081-KPH-701 M-18		17220-KVS-600 C-16		17522-KVS-600ZB C-30		22201-KPM-850 M-7	
11365-KRM-840 M-9		13429-KVS-900 M-14		16082-KPH-701 M-18		17227-HC0-000 C-16		17522-KVS-600ZC C-30		22201-MR8-000 M-7	
11393-KRM-840 M-6		13538-KRM-840 M-14		16083-KTR-941 M-18		17234-KCW-871 C-16		17522-KVS-600ZD C-30		22321-KPS-900 M-7	
11395-KRM-840 M-9			14000	16169-KWF-941 M-18		17240-KVS-600 C-16		17570-KVS-600 C-13		22355-KRM-840 M-7	
				16210-KVS-900 M-2		17253-KVS-600 C-16		17570-KVS-600 C-13.1		22361-KPK-900 M-7	
12000				16210-KVS-911 M-2		17254-KGA-K00 C-16		17570-KVS-610 C-31		22366-KRM-840 M-7	
		14100-KVS-900 M-3		16219-KRM-870 M-2		17255-KGA-K00 C-16		17571-KVS-610 C-31		22401-KRM-840 M-7	
12100-KPT-A00 M-5		14321-KRM-840 M-4		16305-KVS-600 M-18		17255-KRM-860 C-16		17572-KVS-611 C-31		22810-KRM-B00 M-6	
12191-KSP-910 M-5		14401-KVS-901 M-4		16306-KVS-600 M-18		17256-KRM-870 C-16		17573-KVS-610 C-31		22815-KPS-900 M-6	
12200-KVS-900 M-2		14430-KRM-840 M-3		16400-KVS-611 M-18		17365-KVS-600 C-16		17574-KVS-610 C-31		22821-KRM-840 M-6	
12204-KRM-305 M-2		14451-KRM-840 M-3		16400-KVS-901 M-18		17410-KVS-600 C-16		17577-KSS-B30 C-13		22870-KVS-600 C-3	
12209-GB4-681 M-3		14510-KRM-842 M-4		16410-KVS-611 M-18		17503-GCE-D60 C-13		17577-KSS-B30 C-13.1			
12210-KRM-840 M-2		14515-KRM-840 M-4		16410-KVS-901 M-18		17503-GCE-D60 C-13.1		17577-KSS-B31 C-31		23000	
12212-KRM-840 M-2		14520-KRM-874 M-4		16422-KVS-901 M-18		17507-KVS-600 C-13		17577-KVS-610 C-31			
12213-KRM-840 M-2		14560-KRM-840 M-4		16430-GFM-901 M-18		17507-KVS-601 C-13.1		17578-KVS-610 C-31		23121-KRM-840 M-14	
12251-KRM-872 M-2		14610-KRM-840 M-4		16432-GFM-901 M-18		17507-KVS-610 C-13		17611-KRM-860 C-13		23210-KVS-900 M-15	
12251-KRM-B11 M-2		14711-KVS-900 M-3		16433-HN8-A61 M-18		17507-KVS-610 C-13.1		17611-KRM-860 C-13.1		23220-KVS-600 M-15	
12252-KVS-305 M-2		14721-KVS-900 M-3		16450-KVS-611 M-18		17508-KVS-600 C-13.1		17613-KVS-600 C-13		23220-KVS-900 M-15	
12252-KVS-306 M-2		14751-KRM-840 M-3		16450-KVS-901 M-18		17515-GBJ-M30 C-13		17613-KVS-600 C-13.1		23421-KVS-900 M-15	
12311-KRM-840 M-1		14771-KRM-840 M-3		16472-KPH-701 M-18		17515-GBJ-M30 C-13.1		17620-KVS-601 C-13		23427-KRM-840 M-15	



Voltar
Back
Volver

4

ÍNDICE DE NÚMERO DE PEÇAS / PART NUMBER INDEX / INDICE DEL NUMERO DE LA PIEZA

Nº da Peça Part nº Nº de la Pieza	Nº do Bloco Block nº Nº del Bloque	Nº da Peça Part nº Nº de la Pieza	Nº do Bloco Block nº Nº del Bloque	Nº da Peça Part nº Nº de la Pieza	Nº do Bloco Block nº Nº del Bloque	Nº da Peça Part nº Nº de la Pieza	Nº do Bloco Block nº Nº del Bloque	Nº da Peça Part nº Nº de la Pieza	Nº do Bloco Block nº Nº del Bloque	Nº da Peça Part nº Nº de la Pieza	Nº do Bloco Block nº Nº del Bloque
23427-KRM-840	M-17	28231-KRM-B10	M-17	32000		35011-KVS-600	C-5	37300-KVS-601	C-2	42606-KGA-900	C-12
23431-KVS-900	M-15	28251-KRM-840	M-17			35100-KVS-602	C-5	37300-KVS-610	C-2	42608-KRM-860	C-10
23432-KVS-900	M-15	28251-KWG-600	M-17	32100-KVS-600	C-26	35101-KVS-601	C-5	37305-KE5-008	C-2	42608-KRM-860	C-10.1
23441-KVS-900	M-15	28261-KRM-840	M-17	32100-KVS-601	C-26	35121-KVS-600	C-5	37550-KVS-610	C-2	42608-KRM-860	C-12
23451-KVS-900	M-15	28282-KRM-840	M-17	32100-KVS-610	C-26	35150-KVS-700	C-3	37561-KVS-610	C-2	42615-KVS-600	C-12
23461-KVS-900	M-15	28293-KRM-860	C-18	32100-KVS-700	C-26	35150-KVS-900	C-3	37562-KVS-610	C-2	42620-KRM-860	C-12
23471-KVS-900	M-15	28300-KVS-600	C-18	32100-KVS-701	C-26	35160-KPH-701	C-26	37572-KVS-611	C-2	42625-KVS-600	C-12
23481-KVS-900	M-15	28311-KC5-000	C-18	32100-KVS-710	C-26	35162-MN5-003	C-26	37750-KPH-701	M-2	42635-KVS-600	C-12
23491-KVS-900	M-15	28333-KK0-000	C-18	32101-KVS-600	M-18	35163-MN5-003	C-26	37800-KVS-601	C-13	42650-KVS-600	C-12
23501-KVS-900	M-15			32111-KSP-910	M-10	35200-KVS-601	C-3	37800-KVS-601	C-13.1	42701-KRM-860	C-12
23801-KRM-840	M-15	30000		32401-KVS-700	C-25	35330-413-003	C-3			42711-KRM-861	C-12
23811-KPS-900	M-15			32410-KVS-700	C-25	35340-KVS-601	C-3	38000		42713-MAN-622	C-12
		30500-KVS-601	C-26	32417-KRE-900	C-25	35340-MA5-671	C-4				
24000		30520-ML7-000	C-26	32601-KVS-700	C-25	35350-KGA-900	C-18	38110-GFK-951	C-26	43000	
		30700-KVS-601	C-26	32606-GEV-761	C-26	35357-361-010	C-18	38301-KVS-600	C-1		
		30701-883-000	C-27			35750-KRM-850	M-13	38306-KJ6-740	C-1	43100-KRM-860	C-11
24211-KPT-A00	M-16			33000		35751-KRM-840	M-16	38501-KSS-B31	C-26	43145-KRM-861	C-11
24212-KVS-900	M-16					35752-KRM-840	M-16	38506-KVS-600	C-26	43151-329-000	C-11
24241-KRM-840	M-16	31000		33110-KVS-601	C-1	35850-KCN-000	C-25	38770-KVS-601	C-26	43151-329-000	C-9
24242-KRM-840	M-16			33112-KRM-850	C-1	35856-KVS-600	C-25	38770-KVS-611	C-26	43352-568-003	C-9.1
24301-KPT-A00	M-16	31110-KVS-601	M-10	33113-KRM-851	C-1			38770-KVS-631	C-26	43353-461-771	C-9.1
24410-KVS-900	M-16	31110-KVS-611	M-10	33150-KVS-601	C-1	36000		38771-KSS-B31	C-26	43410-KRM-861	C-11
24430-KRM-B10	M-16	31110-KVS-901	M-10	33700-KVS-601	C-24					43451-KVS-600	C-18
24436-KRM-840	M-16	31110-KVS-911	M-10	33702-KVS-601	C-24	36531-KVS-611	M-2	40000		43453-KGA-K00	C-18
24610-KRM-840	M-16	31120-KVS-601	M-10	33704-KVS-601	C-24	36533-KVS-601	M-2			43453-KGA-K00	C-9
24651-KRM-840	M-16	31200-KPT-A01	M-12	33705-KW7-900	C-24	36535-GFM-901	M-2	40510-KRM-860	C-21	43472-KGA-K00	C-18
24652-KRM-840	M-16	31200-KRM-851	M-12	33725-KSS-901	C-1	36538-KVS-600	M-2	40515-KRM-860	C-19		
24701-KRM-860	C-18	31201-KPT-A01	M-12	33725-KVS-601	C-24			40515-KRM-860	C-19.1	44000	
24781-KRM-860	C-18	31204-KG8-004	M-12	33741-KVS-601	C-23	37000		40530-KC2-961	C-21		
		31205-KPT-A01	M-12					40531-355-013	C-21	44301-KRM-860	C-10
28000		31205-KRM-851	M-12	34000		37100-KVS-601	C-2	40543-KRM-830	C-11	44301-KRM-860	C-10.1
		31206-KPH-881	M-12			37100-KVS-610	C-2	40543-KRM-830	C-12	44311-KFT-620	C-12
28110-KRM-850	M-11	31207-MBE-008	M-12	34901-KW8-900	C-1	37100-KVS-901	C-2			44311-KRM-860	C-10
28120-KRM-851	M-11	31301-KVS-600	C-1	34905-KGA-B01	C-1	37100-KVS-910	C-2	41000		44311-KRM-860	C-10.1
28131-KRM-850	M-11	31500-GFP-901	C-25	34905-KGA-B01	C-24	37200-KVS-601	C-2			44601-KRM-850	C-10
28132-KPS-900	M-11	31500-GFP-921	C-25	34906-447-711	C-24	37200-KVS-611	C-2	41200-KVS-600	C-12	44601-KRM-860	C-10.1
28133-KRM-850	M-11	31500-KRM-B21	C-25	34907-KGA-E01	C-2	37200-KVS-901	C-2	41200-KVS-700	C-12	44605-KRM-R10	C-10.1
28211-KRM-B10	M-17	31500-KRM-L61	C-25	34908-KGA-E01	C-2	37200-KVS-911	C-2			44606-KRM-R10	C-10.1
28211-KWG-600	M-17	31501-KVS-600	C-25	34908-MG9-951	C-2	37215-KS3-901	C-2	42000		44620-400-000	C-10
28215-KRM-840	M-17	31600-KSS-B31	C-26			37220-KVS-601	C-2			44620-400-000	C-10.1
28221-KRM-840	M-17	31700-124-008	C-26	35000		37223-KVS-601	C-2	42301-KRM-860	C-12	44635-KRM-850	C-10
28223-KRM-840	M-17	31916-KRM-841	M-2	35010-KVS-601	C-5	37230-KVS-601	C-2	42601-KRM-860	C-12	44635-KRM-R10	C-10.1
		31926-KRM-841	M-2	35010-KVS-901	C-5	37230-KVS-901	C-2	42605-KGA-900	C-12	44650-KRM-850	C-10

ÍNDICE DE NÚMERO DE PEÇAS / PART NUMBER INDEX / INDICE DEL NUMERO DE LA PIEZA

Nº da Peça Part nº Nº de la Pieza	Nº do Bloco Block nº Nº del Bloque	Nº da Peça Part nº Nº de la Pieza	Nº do Bloco Block nº Nº del Bloque	Nº da Peça Part nº Nº de la Pieza	Nº do Bloco Block nº Nº del Bloque	Nº da Peça Part nº Nº de la Pieza	Nº do Bloco Block nº Nº del Bloque	Nº da Peça Part nº Nº de la Pieza	Nº do Bloco Block nº Nº del Bloque	Nº da Peça Part nº Nº de la Pieza	Nº do Bloco Block nº Nº del Bloque
44650-KRM-R10	C-10.1	45450-KVS-600	C-3	50710-405-000	C-19	52486-056-000	C-22	61300-KVS-600ZD	C-1	83542-KVS-700ZA	C-30
44680-410-000	C-10.1	45451-KVS-600	C-7	50710-GN5-830	C-19.1	52488-331-003	C-22	61310-KPE-870ZA	C-30	83542-KVS-900ZA	C-30
44701-KRM-850	C-10	45504-410-003	C-4	50710-KVS-901	C-27	52490-KVS-602	C-22	61310-KPE-900ZA	C-30	83551-GE2-000	C-23
44701-KRM-860	C-10.1	45510-KBW-305	C-4	50711-KRM-860	C-19.1			61310-KVS-600	C-1	83551-GE2-000	C-25
44711-KRM-861	C-10	45512-MA6-006	C-4	50713-KRM-860	C-19.1	53000		61310-KVS-610	C-1	83551-KGA-900	C-13
44711-KRM-861	C-10.1	45513-KV2-901	C-4	50714-KRM-860	C-19.1			61312-KVS-600	C-1	83551-KGA-900	C-13.1
44712-KGA-901	C-10	45517-166-006	C-4	50715-KVS-900	C-19.1	53100-KVS-600	C-5	61313-KVS-600	C-1	83620-KVS-600ZA	C-15
44712-KGA-901	C-10.1	45520-MG7-006	C-4	50716-KVS-900	C-19.1	53100-KVS-900	C-5			83620-KVS-700ZA	C-15
44712-KGA-901	C-12	45521-HA2-006	C-4	50717-KRM-860	C-19	53131-KVS-600	C-5	63000		83620-KVS-900ZA	C-15
44713-KGA-901	C-10	45530-471-831	C-4	50718-KRM-860	C-19	53140-KVS-600	C-3			83641-KVS-600	C-15
44713-KGA-901	C-10.1			50721-KVS-600	C-27	53166-KGA-900	C-3	63108-KVS-600	C-1	83641-KVS-610	C-15
44800-KRM-861	C-10.1	46000				53167-KRM-860	C-3				
44806-KRM-851	C-9			51000		53168-GCE-900	C-3	77000		84000	
44806-KRM-861	C-10.1	46500-KVS-600	C-18			53171-KGA-900	C-3				
44808-KRM-B90	C-9	46514-107-010	C-18	51401-KRM-861	C-8	53172-KVS-600	C-3				
44809-KFM-900	C-10.1			51410-KRM-861	C-8	53173-KY0-970	C-3	77200-KVS-600	C-14	84110-KVS-600	C-27
44830-KVS-600	C-2	50000		51412-KK4-003	C-8	53174-KVS-600	C-3	77204-KVS-600	C-14	84601-KRM-860	C-16
				51412-KRM-861	C-8	53175-KBW-900	C-4	77205-GFP-900	C-14	84601-KRM-860	C-23
45000				51430-KVS-601	C-8	53175-KVS-600	C-3	77206-426-000	C-14	84601-KRM-860	C-25
45010-KRM-B90	C-9	50010-KVS-600	C-27	51430-KVS-901	C-8	53178-KVS-600	C-3	77209-KVS-600	C-14		
45107-GE2-006	C-9.1	50173-KVS-900	C-27	51432-GE4-003	C-8	53192-KRM-860	C-3	77216-KVS-600ZA	C-14	86000	
45108-KPH-951	C-9.1	50187-KVS-600	C-27	51437-413-003	C-8	53209-GAH-000	C-1	77216-KVS-610ZA	C-14		
45111-MAJ-G41	C-9.1	50193-KVS-600	C-27	51440-KRM-861	C-8	53211-KRM-860	C-6	77220-KVS-600ZA	C-14	86150-GFC-901	C-1
45126-KVS-901	C-4	50301-268-010	C-6	51455-KRM-861	C-8	53212-KRM-860	C-6	77221-KVS-600ZA	C-30	86150-GFC-902	C-1
45131-GZ0-006	C-9.1	50325-KVS-600	C-25	51470-KVS-601	C-8	53214-KGA-C00	C-6	77222-KVS-610ZA	C-30		
45132-166-016	C-9.1	50325-KVS-610	C-25	51470-KVS-901	C-8	53216-KVS-600	C-6	77226-KVS-600ZA	C-14	87000	
45133-MA3-006	C-9.1	50351-KVS-600	C-27	51490-KRM-852	C-8	53219-KVS-600	C-6	77226-KVS-610ZA	C-14		
45134-250-000	C-11	50400-KVS-600	C-14	51530-KVS-601	C-8	53219-KVS-900	C-6	77302-KRM-860	C-24	87505-KVS-600	C-29
45134-250-000	C-9	50500-KRM-860	C-20	51530-KVS-901	C-8	53220-KRM-860	C-6			87505-KVS-630	C-29
45141-KGA-900	C-11	50512-KRM-860	C-20	51570-KVS-601	C-8	53230-KVS-600	C-5	80000		87507-KVS-600	C-29
45141-KGA-900	C-9	50523-KRM-B90	C-20	51570-KVS-901	C-8					87507-KVS-630	C-29
45145-KRM-851	C-9	50540-KRM-860	C-20			61000		80100-KVS-600	C-23	87512-MEE-761	C-29
45155-KVS-900	C-4	50548-KRM-860	C-20	52000				80103-KVS-600	C-23	87560-398-910ZD	C-29
45156-KVS-900	C-4	50549-KRM-860	C-20			61100-KVS-600ZA	C-7			87560-398-910ZE	C-29
45161-KVS-900	C-4	50610-KVS-600	C-19	52108-KVS-601	C-21	61100-KVS-600ZB	C-7	83000		87560-KPF-900	C-29
45215-KPH-951	C-9.1	50610-KVS-600	C-19.1	52141-KRM-840	C-21	61100-KVS-600ZC	C-7			87560-KVS-610	C-29
45216-166-006	C-9.1	50614-KVS-600	C-19	52144-GE2-005	C-21	61100-KVS-600ZD	C-7	83501-KRM-B91	C-28		
45250-KVS-901	C-9.1	50614-KVS-600	C-19.1	52144-KGA-K61	C-21	61102-KVS-600	C-7	83501-KVS-600	C-16	88000	
45251-KVS-901	C-10.1	50619-KRM-860	C-19	52170-KVS-600	C-21	61103-KRM-860	C-7	83520-KVS-600ZA	C-15		
45290-KVS-901	C-9.1	50619-KRM-860	C-19.1	52171-KW1-900	C-21	61104-KRM-860	C-7	83520-KVS-700ZA	C-15	88210-KRM-B91	C-3
45410-KRM-851	C-9	50661-KRM-860	C-19	52200-KVS-600	C-21	61300-KVS-600ZA	C-1	83520-KVS-900ZA	C-15	88210-KVS-911	C-3
45435-121-010	C-9	50661-KRM-860	C-19.1	52200-KVS-900	C-21	61300-KVS-600ZB	C-1	83541-KVS-600	C-15	88220-KRM-B91	C-3
		50701-KRM-840	C-19	52485-088-901	C-22	61300-KVS-600ZC	C-1	83542-KVS-600ZA	C-30	88220-KVS-911	C-3



**Voltar
Back
Volver**

4

ÍNDICE DE NÚMERO DE PEÇAS / PART NUMBER INDEX / INDICE DEL NUMERO DE LA PIEZA

Nº da Peça Part nº Nº de la Pieza	Nº do Bloco Block nº Nº del Bloque	Nº da Peça Part nº Nº de la Pieza	Nº do Bloco Block nº Nº del Bloque	Nº da Peça Part nº Nº de la Pieza	Nº do Bloco Block nº Nº del Bloque	Nº da Peça Part nº Nº de la Pieza	Nº do Bloco Block nº Nº del Bloque	Nº da Peça Part nº Nº de la Pieza	Nº do Bloco Block nº Nº del Bloque	Nº da Peça Part nº Nº de la Pieza	Nº do Bloco Block nº Nº del Bloque
89000		90032-GHR-740	C-9	90087-KRM-840	M-9	90134-GHR-J40	C-15	90305-KVS-601	C-5	90605-KVS-900	M-15
		90032-GHR-740	M-8	90091-KRM-840	M-2	90134-GHR-J60	C-16	90306-KF0-003	C-10	90606-KRM-840	M-16
89211-KRM-B91	C-28	90032-GHR-750	C-11	90101-KRM-R80	C-4	90135-GHR-J40	C-31	90306-KF0-003	C-10.1	90650-KW3-000	C-3
89212-KRM-B91	C-28	90032-GHR-760	M-13	90101-KVS-600	C-1	90135-GHR-J40	C-16	90306-KRM-840	M-2	90651-KVS-611	C-31
89213-KRM-B91	C-28	90032-GHR-770	M-13	90101-KY6-008	C-2	90135-GHR-J40	C-25	90308-KRM-860	C-17	90651-MA5-671	C-4
89214-KRM-B91	C-28	90032-GHR-820	M-13	90102-GHR-640	C-1	90135-GHR-J60	C-16	90308-KRM-860	C-17.1	90652-KRM-R20	C-16
89215-KRM-B91	C-28	90032-GHR-E30	C-26	90102-GHR-640	C-24	90138-GHR-E30	C-14	90322-KRM-860	C-3	90659-KVS-600	C-26
89216-KRM-860	C-28	90032-GHR-E40	C-27	90102-GHR-F00	C-24	90145-MS9-612	C-4	90324-KRM-860	C-13	90677-KRM-860	C-31
89217-KRM-B91	C-28	90032-GHR-E90	C-4	90102-GHR-J30	C-1	90155-KY4-901	C-9.1	90324-KRM-860	C-13.1	90677-KRM-860	C-1
89218-KRM-B91	C-28	90032-GHR-F00	C-20	90102-KVS-600	M-18	90201-GHR-630	C-11	90401-KRM-B10	M-7	90677-KRM-860	C-23
		90032-GHR-F00	C-3	90104-KRM-R80	C-4	90201-GHR-630	C-12	90401-KRM-R20	M-13	90702-KRM-840	M-1
90000		90032-KW3-008	C-2	90104-KVS-600	C-27	90201-KRM-840	M-10	90402-KRM-840	M-14	90702-KRM-840	M-13
		90033-GHR-650	C-17	90105-KEB-620	C-5	90201-KRM-840	M-14	90403-KRM-840	M-14	90702-KRM-840	M-6
90001-KRM-860	C-14	90033-GHR-680	C-19	90105-KGA-B00	C-27	90202-GHR-E50	C-3	90404-KPTA00	M-2	90702-KRM-840	M-8
90002-KRM-840	M-2	90033-GHR-680	C-19.1	90105-KL8-741	C-10.1	90202-KRM-840	M-7	90417-KRM-840	M-16	90702-KRM-840	M-9
90003-KFG-000	M-1	90033-GHR-730	C-13	90105-KR3-000	C-10.1	90206-250-000	M-3	90432-KPTA00	M-8	90703-KRM-840	M-2
90003-KVS-900	M-16	90033-GHR-730	C-13.1	90105-MBB-000	C-10.1	90208-GHR-630	C-13	90441-KRM-840	M-13	90703-KRM-840	M-5
90005-KRM-840	M-4	90033-GHR-730	C-18	90105-MV9-003	C-10.1	90208-GHR-630	C-13.1	90443-KSS-B30	M-2	90704-KRM-840	M-2
90009-KRM-840	M-10	90033-GHR-J80	C-22	90106-GHR-J20	M-8	90208-GHR-630	C-3	90451-KRM-840	M-17	90741-KFB-000	M-14
90010-KRM-840	M-10	90034-GHR-660	C-14	90107-GN1-010	C-20	90208-GHR-630	C-4	90453-KVS-900	M-15	90741-KGH-900	M-14
90012-KK3-830	M-3	90035-166-008	C-2	90107-MBG-000	C-5	90208-GHR-630	C-9	90454-KPS-900	M-15	90751-KPS-900	M-8
90013-GHR-690	C-26	90035-KRM-840	M-2	90108-KSS-730	C-16	90208-GHR-640	C-19.1	90455-KRM-840	M-17	90755-KGA-K00	C-10
90015-GHR-640	C-19	90036-KVS-900	M-2	90111-MR5-000	C-25	90208-GHR-E40	C-27	90456-KRM-840	M-15	90755-KGA-K00	C-10.1
90015-GHR-640	C-19.1	90037-GHR-F40	C-6	90112-KPS-900	M-8	90208-GHR-E50	C-27	90457-KRM-840	M-16	90901-KSS-900	C-6
90015-GHR-680	C-18	90037-GHR-G50	C-27	90112-KRM-860	C-5	90208-GHR-J30	C-24	90458-KVS-900	M-15		
90022-KRM-840	M-16	90038-GHR-G00	C-27	90113-GFP-B00	C-17	90208-GHR-J40	C-17	90458-KVS-900	M-17	91000	
90030-MG8-000	C-27	90040-GHR-620	C-6	90113-GFP-B00	C-17.1	90227-GHR-D80	C-3	90463-KRM-840	M-1		
90031-KRM-840	M-13	90040-GHR-640	M-1	90113-KRM-860	C-3	90227-GHR-D90	C-3	90501-KPTA00	M-10	91001-KRM-842	M-14
90032-GHR-640	C-19	90040-GHR-670	M-13	90114-KBZ-900	C-4	90227-GHR-H10	C-16	90501-KPTA00	M-14	91001-KRM-872	M-14
90032-GHR-640	C-19.1	90040-GHR-690	M-4	90116-383-721	C-8	90231-GHR-620	C-18	90501-KPTA00	M-7	91003-KRM-841	M-15
90032-GHR-640	C-23	90040-GHR-710	C-7	90118-KRM-860	C-1	90231-GHR-630	C-19	90503-KVS-600	C-5	91004-KRM-841	M-14
90032-GHR-640	C-27	90040-GHR-720	M-6	90118-KRM-860	C-14	90231-GHR-630	C-19.1	90504-KVS-600	C-22	91004-KRM-842	M-14
90032-GHR-640	C-27	90040-GHR-720	M-9	90118-KRM-860	C-23	90231-GHR-670	C-21	90505-KRM-860	C-18	91013-KRM-840	M-7
90032-GHR-640	M-13	90040-GHR-740	M-9	90118-KRM-860	C-25	90231-GHR-670	C-22	90521-KVS-600	C-5	91014-KPS-731	C-12
90032-GHR-650	M-2	90040-GHR-760	M-6	90118-KVS-600	C-15	90231-KRM-840	M-8	90527-KRM-860	C-22	91014-KPS-732	C-12
90032-GHR-660	C-25	90040-GHR-770	M-9	90119-KRM-860	C-21	90301-473-003	C-11	90543-KRM-840	M-1	91014-KRM-840	M-15
90032-GHR-660	C-26	90040-GHR-E40	C-4	90119-KVS-600	C-16	90302-KRM-860	C-11	90544-439-930	C-8	91015-KRM-840	M-15
90032-GHR-660	C-27	90050-GFP-900	M-7	90121-KRM-840	C-21	90302-KRM-860	C-12	90545-300-000	C-4	91016-KPS-900	M-15
90032-GHR-660	M-13	90071-MB0-000	M-12	90121-KRM-860	C-21	90304-GE8-003	C-12	90601-354-000	C-8	91016-KRM-B41	C-12
90032-GHR-660	M-17	90083-KRM-840	M-4	90123-KRM-860	C-5	90304-GE8-003	C-20	90602-KPT-900	M-17	91016-KRM-B42	C-12
90032-GHR-660	M-4	90084-KPS-900	M-9	90124-KVS-600	C-15	90304-KGA-B00	C-22	90602-KRM-840	M-15	91051-KVS-601	C-12
90032-GHR-680	M-13	90084-KRM-840	M-15	90128-KRM-R20	C-12	90305-GE8-003	C-11	90602-KRM-840	M-17	91051-KVS-602	C-12
90032-GHR-700	M-12	90085-KRM-850	M-11	90131-KRM-840	M-13	90305-GE8-003	C-21	90604-KRM-840	M-14	91053-KSS-901	C-10.1

ÍNDICE DE NÚMERO DE PEÇAS / PART NUMBER INDEX / INDICE DEL NUMERO DE LA PIEZA

Nº da Peça Part nº Nº de la Pieza	Nº do Bloco Block nº Nº del Bloque	Nº da Peça Part nº Nº de la Pieza	Nº do Bloco Block nº Nº del Bloque	Nº da Peça Part nº Nº de la Pieza	Nº do Bloco Block nº Nº del Bloque	Nº da Peça Part nº Nº de la Pieza	Nº do Bloco Block nº Nº del Bloque	Nº da Peça Part nº Nº de la Pieza	Nº do Bloco Block nº Nº del Bloque	Nº da Peça Part nº Nº de la Pieza	Nº do Bloco Block nº Nº del Bloque
91053-KSS-902	C-10.1	94201-16150	C-19.1								
91058-MG9-681	C-5	94201-20150	C-18								
91059-KY2-711	C-5	94201-30250	C-20								
91071-KRM-870	M-11	94303-06100	M-2								
91202-KRM-841	M-6	94305-30102	M-6								
91203-KRM-841	M-13	94510-28000	M-14								
91204-KRM-841	M-6	94608-50000	C-8								
91216-KRM-841	M-15										
91251-KCS-690	C-9	95000									
91254-GAA-003	C-8										
91257-230-003	C-12	95002-41050-08	C-31								
91258-MCG-901	C-10.1	95002-41300-05	C-31								
91258-MCG-902	C-10.1	95002-41300-08	C-16								
91301-KPH-701	M-18	95002-41300-08	C-31								
91303-KRM-840	M-9	95011-62000	C-20								
91304-KFJ-900	C-12	95014-71202	C-20								
91304-KRM-840	M-2	95014-72102	C-20								
91305-KPH-900	M-13	95015-42000	C-18								
91305-KRM-840	M-9	95015-42000	C-9								
91306-KRM-840	M-4	95015-81000	C-19								
91307-KRM-840	M-6	95015-83000	C-19.1								
91309-425-003	M-12										
91320-MB0-000	M-12	96000									
91352-GAZ-930	C-2										
91509-KRM-860	C-31	96140-62020-10	C-12								
91509-KRM-860	C-1	96140-63010-10	C-10								
91509-KRM-860	C-14	96140-63010-10	C-10.1								
91541-S0A-003	C-3	96150-60040-10	C-12								
92000		96211-08000	C-18								
		96220-30085	M-16								
92101-06020-4J	C-26	97000									
93000		97340-411-6410	C-10								
		97606-411-6410	C-10								
93500-05022-0A	C-16	98000									
93892-05012-18	M-18										
93901-34120	M-8										
93903-35310	C-2	98200-31500	C-25								
94000		98200-41000	C-26								
		98200-41000	C-26								
94002-10070-0S	C-3	98200-41500	C-26								
94201-16150	C-19										



Voltar
Back
Volver

4

HONDA

The Power of Dreams